

Esta gan/Jenny

0000810



01

TRIBUNAL SUPREMO DE ELECCIONES
 DEPARTAMENTO FINANCIAMIENTO DE
 PARTIDOS POLITICOS
 Fecha: 30/10/2013 Hora: 12:41
 Recibido por: *[Signature]*
 Entregado por: *[Signature]*
 N° de Cédula: 11-1055-461
 Cantidad de Folios: 17 más periódicos
Prensa Libre

San José, Martes 29 de octubre del 2013
PLN-089-2013

Señor
Ronald Chacón Badilla
Jefe Departamento Financiamiento de Partidos Políticos
Tribunal Supremo de Elecciones

Estimado Señor:

De acuerdo a las disposiciones emitidas por el Tribunal Supremo de Elecciones, hago entrega de la Publicación del Partido Liberación Nacional de la Lista de Contribuyentes y Estados Financieros al 30 de junio del 2013, en el periódico: La Prensa Libre del día jueves 17 de octubre.

En la mejor disposición de aclararles lo que estimen conveniente, nos despedimos con la más alta consideración y estima.

Lucy Romero Q.

Lucy Romero Quesada
Contadora



Partido Liberación Nacional

FORMACIÓN, ACREDITACIÓN Y ASOCIACIÓN

PARTIDO LIBERACION NACIONAL

Estados Financieros

Al 30 de setiembre y 30 de junio del 2013

(Con el Dictamen del Auditor)

FERNANDEZ, ZELEDÓN Y ASOCIADOS

Contadores Públicos Autorizados

DICTAMEN INDEPENDIENTE DEL AUDITOR

Al Comité Ejecutivo Superior Nacional
PARTIDO LIBERACIÓN NACIONAL

Dictamen sobre los estados financieros

Hemos sido contratados por el **Partido Liberación Nacional**, para efectuar una auditoría del Balance de Situación al 30 de setiembre de 2013, así como las transacciones efectuadas del 01 de julio al 30 de setiembre del 2013. Por tal razón hemos auditado el balance de situación del **Partido Liberación Nacional** al 30 de setiembre del 2013 y los correspondientes, estado de resultados, cambios en el patrimonio (negativo) y flujos de efectivo y de por el periodo que va del 01 de julio al 30 de setiembre de 2013.

Responsabilidad de la administración por los estados financieros

La Administración del **Partido Liberación Nacional** es responsable por la preparación y presentación razonable de estos Estados Financieros, de conformidad con las Normas Internacionales de Información Financiera. Esta responsabilidad incluye: diseñar, implementar y mantener el control interno relevante para la preparación y presentación razonable de estos estados financieros y que estén libres de representaciones erróneas significativas, ya sean causadas por fraude o error; seleccionar y aplicar políticas contables apropiadas; y efectuar estimaciones contables que sean razonables en las circunstancias. Todo de acuerdo a las disposiciones del Tribunal Supremo de Elecciones de la República de Costa Rica, el Código Electoral y los reglamentos aplicables.

Responsabilidad del auditor

Nuestra responsabilidad es expresar una opinión acerca de estos estados financieros con base en nuestra auditoría. Esta auditoría está efectuada de acuerdo con las Normas Internacionales de Auditoría. Estas normas requieren que cumplamos con requisitos éticos y que planifiquemos y realicemos la auditoría para obtener una seguridad razonable acerca de si los estados financieros están libres de representaciones erróneas de importancia relativa.

Una auditoría incluye la ejecución de procedimientos para obtener evidencia de auditoría acerca de los montos y revelaciones en los estados financieros. Los procedimientos seleccionados dependen del juicio del auditor, incluyendo la evaluación de los riesgos de representación errónea de importancia relativa en los estados financieros, ya sea causado por fraude o error. Al efectuar estas evaluaciones de riesgos, el auditor considera el control interno relevante para la preparación y presentación razonable de los estados financieros de la entidad, a fin de diseñar procedimientos de auditoría que sean apropiados en las circunstancias, pero no con el propósito de expresar una opinión sobre la efectividad de su control interno. Una auditoría incluye también evaluar lo apropiado de las políticas contables utilizadas y la razonabilidad de las estimaciones contables hechas por la Administración de la entidad, así como evaluar la presentación en conjunto de los estados financieros.

Consideramos que la evidencia de auditoría que hemos obtenido es suficiente, apropiada y proporciona una base para la opinión de auditoría.

Opinión

En nuestra opinión, los Estados Financieros antes mencionados presentan razonablemente la situación financiera del **Partido Liberación Nacional** al 30 de setiembre del 2013 y los resultados de sus operaciones, cambios en el patrimonio (negativo) y sus flujos de efectivo entre el 01 de julio y el 30 de setiembre del 2013, de conformidad con las disposiciones del Tribunal Supremo de Elecciones de la República de Costa Rica.

San José, 24 de octubre del 2013



Lic. Eduardo Zeledón Henderson
Contador Público Autorizado No. 262

Póliza de fidelidad No. 0116 FIG 0007
Vencimiento: 30 de setiembre del 2014
Exento timbre ley No. 6663
En su artículo No.8

PARTIDO LIBERACIÓN NACIONAL**Balances de Situación**

Al 30 de setiembre y 30 de junio del 2013

(Cifras en colones costarricenses) **Nota 1**

<u>Activo</u>		<u>30-Sep-13</u>	<u>30-Jun-13</u>
Activo circulante:			
Caja chica	Nota 2 ¢	3,700,000	1,500,000
Bancos	Nota 3	119,798,065	146,987,194
Inversiones transitorias	Nota 5	83,288,722	108,676,713
Cuentas por cobrar	Nota 4	4,248,400	2,236,000
Total del activo circulante		<u>211,035,187</u>	<u>259,399,907</u>
Activo fijo:	Nota 6		
Mobiliario y equipo de oficina		43,451,450	39,928,002
Depreciación acumulada mobiliario y equipo de oficina		<u>(17,136,310)</u>	<u>(16,111,945)</u>
Mobiliario y equipo de oficina neto		<u>26,315,140</u>	<u>23,816,056</u>
Licencias de software		2,097,620	1,949,345
Depreciación acumulada licencias de software		<u>(1,037,387)</u>	<u>(870,823)</u>
		<u>1,060,233</u>	<u>1,078,522</u>
Equipo de cómputo		26,673,558	19,446,862
Depreciación acumulada equipo de cómputo		<u>(14,882,292)</u>	<u>(13,909,948)</u>
Equipo de cómputo neto		<u>11,791,266</u>	<u>5,536,914</u>
Terrenos		13,368,728	13,368,728
Total del activo fijo		<u>52,535,366</u>	<u>43,800,220</u>
Otros activos	Nota 7	<u>4,221,341</u>	<u>3,729,172</u>
TOTAL DEL ACTIVO	¢	<u><u>267,791,895</u></u>	<u><u>306,929,298</u></u>
<u>Pasivo y patrimonio (negativo)</u>			
Pasivo:			
Pasivo circulante:			
Efectos por pagar	Nota 8 ¢	306,412,231	-
Cuentas por pagar proveedores	Nota 9	31,295,675	-
Retenciones por pagar		5,837,381	2,839,258
Gastos acumulados por pagar	Nota 10	30,442,199	18,328,607
Otras cuentas por pagar	Nota 11	<u>2,170,954</u>	<u>21,315,964</u>
Total del pasivo circulante		<u>376,158,439</u>	<u>42,483,829</u>
Patrimonio (negativo):	Nota 12		
Donaciones		1,693,833,634	1,640,339,856
Campañas anteriores		(1,028,958)	(1,028,958)
Cierre Anual 30-06-10		(6,591,005,212)	(6,591,005,212)
Cierre Anual 30-06-11		4,210,225,802	4,210,225,802
Cierre Anual 30-06-12		1,291,584,860	1,291,584,860
Cierre anual 30-06-13		(285,670,879)	(285,670,879)
Pérdida del período		<u>(426,305,791)</u>	-
Total del patrimonio (negativo)		<u>(108,366,544)</u>	<u>264,445,469</u>
TOTAL PASIVO Y PATRIMONIO (NEGATIVO)	¢	<u><u>267,791,895</u></u>	<u><u>306,929,298</u></u>

Véanse las notas a los estados financieros.

PARTIDO LIBERACIÓN NACIONAL**Estado de Resultados**

Del 01 de julio al 30 de setiembre del 2013

(Cifras en colones costarricenses)

	<u>Trimestre jul a set</u> <u>2013</u>	<u>Acumulado a</u> <u>Setiembre 2013</u>
Productos e ingresos:		
Ingresos:		
Diferencial cambiario	¢ (4,240,791)	(4,240,791)
Total ingresos	<u>(4,240,791)</u>	<u>(4,240,791)</u>
Productos financieros:		
Intereses percibidos	3,273,905	3,273,905
Total productos financieros	<u>3,273,905</u>	<u>3,273,905</u>
Otros ingresos:		
Procesos cantonales	1,391,000	1,391,000
Procesos provinciales	5,328,000	5,328,000
Proceso organo consultivo	2,553,300	2,553,300
Proceso eleccion de diputados	15,565,000	15,565,000
Otros ingresos	94,500	94,500
Total otros ingresos	<u>24,931,800</u>	<u>24,931,800</u>
Total de ingresos	<u>23,964,913</u>	<u>23,964,913</u>
Gastos:		
Gastos de organización, operacional, técnico, funcional administrativo, de organización y censo:		
Sueldos del personal	95,268,322	95,268,322
Seguro social	20,838,654	20,838,654
Banco Popular	248,079	248,079
Décimo tercer mes	8,266,000	8,266,000
Otros activos	1,736,555	1,736,555
Fondo de capitalizacion laboral	2,976,951	2,976,951
Extremos laborales	203,143	203,143
Horas extra	4,219,866	4,219,866
Pasivo y patrimonio (negativo)	1,725,307	1,725,307
Pasivo:		
Viaticos	2,301,744	2,301,744
Transportes	4,457,747	4,457,747
Papelería y útiles de oficina	2,347,903	2,347,903
Honorarios profesionales	108,280,731	108,280,731
Especies fiscales y derechos legales	8,800	8,800
Luz, teléfono, agua	11,468,361	11,468,361
Comunicaciones	4,756,855	4,756,855
Suscripciones	699,371	699,371
Patrimonio (negativo):	6,744,699	6,744,699
Comisiones pagadas	561,866	561,866
Mantenimiento y reparación de equipo	180,000	180,000
Arrendamientos	51,955,077	51,955,077
Combustibles y lubricantes	1,229,673	1,229,673
Depreciación activos	2,163,272	2,163,272
Enseres de aseo e higiene	503,051	503,051
Instalación de clubes	10,059,097	10,059,097
Integración y funcionamiento de comités	97,201,117	97,201,117
Total del patrimonio (negativo)	<u>5,875,437</u>	<u>5,875,437</u>
Total gastos de organización redimibles	<u>446,277,678</u>	<u>446,277,678</u>
Gastos no redimibles	<u>3,993,026</u>	<u>3,993,026</u>
Total de gastos	<u>450,270,705</u>	<u>450,270,705</u>
Pérdida neta	¢ <u>(426,305,791)</u>	<u>(426,305,791)</u>

Véanse las notas a los estados financieros.

PARTIDO LIBERACION NACIONAL
Estado de Cambios en el Patrimonio (negativo)
 Del 01 de julio al 30 de setiembre del 2013
 (Cifras expresadas en colones)

	<u>Contribuciones de terceros</u>	<u>Remanente campañas anteriores</u>	<u>Cierre anual 30-06-10</u>	<u>Cierre anual 30-06-11</u>	<u>Cierre anual 30-06-12</u>	<u>Cierre anual 30-06-13</u>	<u>Trimestre jul a set 2013</u>	<u>Total patrimonio</u>
Saldo al 30 de junio de 2013	-	-	-	-	-	-	-	-
Aumento en contribuciones de terceros	53,493,778	-	-	-	-	-	-	53,493,778
Pérdida del período	-	-	-	-	-	-	(426,305,791)	(426,305,791)
Saldo al 30 de setiembre de 2013	53,493,778	-	-	-	-	-	(426,305,791)	(372,812,013)

véanse las notas a los estados financieros.

PARTIDO LIBERACION NACIONAL
Estado de Flujos de Efectivo
 Del 01 de julio al 30 de setiembre del 2013
 (Cifras en colones costarricenses)

	Jul a Set 2013
Flujos de efectivo usados en actividades operativas:	
Utilidad (pérdida) de abril a junio 2013	¢ (426,305,791)
Depreciación	2,163,272
	(424,142,519)
Cambios en activos y pasivos:	
Inversiones transitorias	25,387,990
Cuentas por cobrar	(2,012,400)
Depositos en garantía	(492,170)
Efectos por pagar	306,412,231
Cuentas por pagar proveedores	31,295,675
Retenciones por pagar	2,998,123
Gastos acumulados	12,113,592
Otras cuentas por pagar	(19,145,010)
Efectivo usado en actividades operativas	(67,584,488)
Flujos de efectivo usados en actividades de inversión:	
(Adiciones) retiros netos mobiliario y equipo	(3,523,448)
(Adiciones) retiros netos equipo de cómputo	(7,226,696)
(Adiciones) retiros netos equipo de comunicación	-
(Adiciones) retiros netos licencias de software	(148,275)
Efectivo neto usado en actividades de inversión	(10,898,419)
Flujos de efectivo provenientes de actividades de financiamiento:	
Otros activos	53,493,778
Efectivo neto proveniente de actividades de financiamiento	53,493,778
Pasivo y patrimonio (negativo)	(24,989,129)
Pasivo:	
Efectivo en caja y bancos al inicio del período	148,487,194
Efectivo en caja y bancos al final del período	¢ 123,498,065

Véanse las notas a los estados financieros.

Al 30 de setiembre y 30 de junio del 2013

1. Resumen de operaciones y de políticas importantes de contabilidad

(a) Breve historia del partido

El **Partido Liberación Nacional**, cédula jurídica 3-110-051854, con domicilio en San José, Costa Rica, se constituyó el 12 de Octubre de 1951 como una agrupación política sin fines de lucro cuyo patrimonio según el artículo 57bis del Código Electoral se integra con las contribuciones de sus partidarios, los bienes y recursos que autoricen sus estatutos y no prohíba la ley, así como la contribución del Estado Costarricense a que tuviere derecho de acuerdo con el artículo 96 de la Constitución Política de la República de Costa Rica. Por lo tanto su sistema de contabilidad y la presentación de los estados financieros deben cumplir con lo requerido por el Tribunal Supremo de Elecciones, el Código Electoral y por el Reglamento sobre el financiamiento a los partidos políticos.

Las oficinas se ubican en San José, Costa Rica, Sabana Oeste, del Ministerio de Agricultura y Ganadería 150 metros al Oeste, Casa Liberacionista José Figueres Ferrer.

(b) Unidad monetaria y regulaciones cambiarias

Los estados financieros y las notas a los mismos se expresan en colones (¢), la unidad monetaria de la República de Costa Rica.

Desde el 2 de marzo de 1992, el Banco Central de Costa Rica acordó la liberación del tipo de cambio respecto al dólar estadounidense, en forma tal que, todas aquellas transacciones con esta moneda, se pueden realizar abiertamente en el Sistema Bancario Nacional (estatal o privado) y su paridad con el colón costarricense, lo dará la oferta y la demanda de la misma en el mercado. Antes del 17 de octubre del 2006 la principal intervención del Banco Central consistía en la imposición de un sistema de mini devaluaciones. A partir de esa fecha impuso un sistema de bandas cambiarias con el propósito de evitar la predeterminación casi real del tipo de cambio a futuro por parte de todos los agentes económicos, que tenía como consecuencia, un piso a las cifras de inflación.

Al 16 de octubre del 2006 (último día bajo el sistema de mini devaluaciones) los tipos de cambio vigentes eran los siguientes:

Compra	¢	521.12
Venta	¢	523.23

Al 30 de setiembre del 2013, los tipos de cambio vigentes en el mercado para el dólar americano eran los siguientes:

Partido Liberación Nacional
Notas a los Estados Financieros

Al 30 de setiembre y 30 de junio del 2013

<u>Set 2013</u>		
Compra	¢	493.51
Venta	¢	505.07

A la fecha de este informe, 22 de octubre del 2013, los tipos de cambio vigentes en el mercado para el dólar americano eran los siguientes:

Compra	¢	493.95
Venta	¢	506.08

(c) Instrumentos financieros

Los instrumentos financieros son registrados inicialmente al costo y consisten de efectivo, inversiones transitorias, cuentas por cobrar, cuentas por pagar a proveedores y otros, así como documentos por pagar por operaciones bancarias. Al 30 de setiembre del 2013, el valor registrado de los instrumentos financieros de corto plazo se aproxima a su valor justo debido a su naturaleza circulante.

Los préstamos que se habían formalizado con personas físicas para el financiamiento de la campaña de alcaldes 2010 garantizados con pagarés también fueron cancelados en su totalidad, aunque aún existe dos cheques, uno de junio 2011 por la suma de ₡50.000.00 y otro de octubre 2012 por la suma de ₡15.000.00 los cuales corresponden a cancelación y pago de intereses sobre préstamos que se obtuvieron para la campaña para la elección de alcaldes.

Durante el trimestre de Julio a Setiembre de 2013 se formalizaron operaciones de préstamos con el Banco Lafise, S.A. por la suma de \$1.000.000.00 de los cuales se han desembolsado al 30 de setiembre de 2013 la suma de \$606.672.80.

A la fecha de este informe, esta aprobada por el Banco Lafise, S.A. una línea de crédito de hasta por la suma de ₡6.300.000.000.00 para los gastos de la campaña 2014 garantizados con un fideicomiso de garantía y pago de los derechos económicos que tiene el Partido Liberación Nacional como partido político que participa de los comicios del año 2014, a recibir de parte del Estado Costarricense, en pago de la deuda política.

(d) Riesgo crediticio

Los instrumentos financieros que eventualmente sujetan al Partido al riesgo de crédito consisten principalmente de: 1) Efectivo, incluyendo inversiones transitorias que se mantienen con instituciones financieras sólidas. 2) Cuentas por cobrar que se originan en depósitos por cobrar a Credomatic por pagos mediante tarjeta de crédito y cuentas por cobrar a funcionarios por adelantos para viáticos.

Al 30 de setiembre y 30 de junio del 2013

A la fecha de este informe no existen liquidaciones de gastos pendientes de cobrar el Tribunal Supremo de Elecciones y más bien permanecen sin consumir la suma de \$110.248.849.00 que solo pueden ser utilizados en gastos de capacitación y que corresponden al porcentaje que se debe destinar a ese fin de la liquidación de la campaña 2006-2010.

(e) Estimación para incobrables

El riesgo para incobrables se origina en partidas que no sean aceptadas para reintegro por el Gobierno pero no se ha considerado la creación de una reserva para incobrables dado que éstas partidas en su totalidad están registradas como gastos.

Sin embargo a la fecha de este informe existe una partida de \$2.236.000.00 pendiente de cobrar a Credomatic que corresponden a contribuciones pagadas con tarjeta de crédito que no fueron liquidadas por Credomatic y en este trimestre fueron reclamadas por el Partido. Esto está aun sin resolver.

(f) Activo fijo

Las adiciones y retiros de activo fijo, se registran a su costo de adquisición y se deben depreciar conforme al método de línea recta tomando como referencia la vida útil de los activos respectivos establecida en el reglamento a la ley de Impuesto Sobre la Renta.

La utilidad o pérdida en el retiro o venta de activos se incluye en los resultados del período en que se origina, así como los gastos por reparaciones y mantenimiento que no extienden la vida útil.

La vida útil estimada de los activos es la siguiente:

	Vida útil en años
Mobiliario y equipo	10
Equipo de cómputo	5
Equipo de radio comunicación	5
Licencias de software	3

(g) Arrendamientos

Los arrendamientos son clasificados como arrendamientos operativos. En general se trata de alquileres de vehículos, alquiler de equipos de cómputo, central telefónica, alquileres de locales y otro tipo de equipos.

(h) Prestaciones legales

Con referencia a los beneficios que otorga nuestra legislación laboral y que se van acumulando a favor de los empleados del Partido, según el tiempo de servicio, existe la siguiente política: cada cuatro años, al final

Al 30 de setiembre y 30 de junio del 2013

de una campaña se paga la cesantía a todo el personal. Además se paga la cesantía cada vez que se liquida una persona por cualquier causa que no sea renuncia ni despido sin responsabilidad patronal. No se hace provisión mensual.

(i) Reconocimiento de los ingresos

Los ingresos del Partido se originan en contribuciones voluntarias de acuerdo con la legislación electoral vigente, en la contribución que de acuerdo con la ley otorga el Gobierno de Costa Rica a los partidos políticos tanto para la campaña de elección de presidente y vicepresidentes, Diputados y Municipales, así como para la campaña para la elección de Alcaldes y Síndicos. Asimismo ingresos por cuotas de inscripción para participación en las papeletas de asambleas provinciales, distritales, cantonales, Órgano Consultivo y elección de diputados. El ingreso se registra en el momento en que se recibe.

Además se reciben intereses sobre las cuentas corrientes, inversiones transitorias o sobre bonos del Gobierno en pago de la deuda política. Eventualmente se obtienen ingresos por diferencias en el tipo de cambio.

(j) Activos y pasivos en dólares

Al 31 de marzo del 2013, los activos y pasivos denominados en dólares son los siguientes. Los activos en dólares corresponden a una cuenta corriente con el Banco de Costa Rica.

Activo	
Efectivo en bancos	US\$ <u>52.617</u>
Pasivo	
Cuentas por pagar	US\$ <u>639.123</u>

2. Efectivo en cajas chicas

El detalle del efectivo que se maneja en casas chicas es el siguiente al 30 de setiembre y 30 de junio del 2013:

	Set 2013	Jun 2013
Caja chica casa liberación	¢ 900.000	900.000
Katherine Melissa Naranjo Mora	400.000	-
Ana Patricia Trigueros Sanabria	400.000	-
Julissa de los Ángeles Madrigal		
Madrigal	400.000	-
Hazel Calderón Poveda	1.000.000	-
Caja chica finanzas	600.000	600.000
Total	¢ <u>3.700.000</u>	<u>1.500.000</u>

Al 30 de setiembre y 30 de junio del 2013

3. Bancos

El detalle de bancos al 30 de setiembre y 30 de junio del 2013 es como sigue:

	<u>Set 2013</u>	<u>Jun 2013</u>
<u>Banco de Costa Rica</u>		
Cuenta cliente #221983-2	¢ 6.440.632	44.028.175
Cuenta cliente #256104-2 \$	25.967.203	271.881
Cuenta cliente #270993-7	96.585	96.585
Cuenta cliente #270996-1	445.519	445.519
Cuenta cliente #271001-3	96.583	96.583
<u>Banco Popular</u>		
Cuenta cliente #14838-2	86.751.543	102.048.451
Total	¢ <u>119.798.065</u>	<u>146.987.194</u>

4. Cuentas por cobrar

Corresponden al 30 de setiembre y 30 de junio del 2013, los saldos pendientes por cuentas por cobrar a Credomatic por depósitos mediante tarjeta de crédito y adelantos para gastos de viaje de funcionarios o empleados, son los siguientes:

	<u>Set 2013</u>	<u>Jun 2013</u>
Cuentas por cobrar Credomatic	¢ 3.838.400	2.236.000
Adelantos de viáticos	410.000	-
	¢ <u>4.248.400</u>	<u>2.236.000</u>

5. Inversiones transitorias

Al 30 de Setiembre del 2013 existen inversiones del orden ¢83.288.722 y al 30 de junio del 2013, existían inversiones del orden de ¢ 108.676.713, el detalle es el siguiente:

	<u>Set 2013</u>	<u>Jun 2013</u>
Inversión BCR. Capacitación	¢ 28.860.722	27.676.713
CDP BCR 63508029	-	27.000.000
CDP BCR 63508034	-	27.000.000
CDP BCR 63508036	-	27.000.000
Inversión Banco Lafise \$100.000	49.480.000	-
Inversión Banco Lafise \$10.000	4.948.000	-
Total	¢ <u>83.288.722</u>	<u>108.676.713</u>

Al 30 de setiembre y 30 de junio del 2013

6. Activo fijo

Al 30 de setiembre de 2013, estos activos se detallan así:

	<u>Costo</u>	<u>Depreciación acumulada</u>	<u>Neto</u>
Mobiliario y equipo	¢ 43.451.450	17.136.310	26.315.140
Equipo de cómputo	26.673.557	14.882.292	11.791.265
Licencias de software	2.097.620	1.037.387	1.060.233
Terrenos	13.368.728	-	13.368.728
Total	¢ <u>85.591.355</u>	<u>33.055.989</u>	<u>52.535.366</u>

Al 30 de junio de 2013:

	<u>Costo</u>	<u>Depreciación acumulada</u>	<u>Neto</u>
Mobiliario y equipo	¢ 39.928.002	16.111.945	23.816.056
Equipo de cómputo	19.446.962	13.909.948	5.536.914
Licencias de Software	1.949.345	870.823	1.078.522
Terrenos	13.368.728	-	13.368.728
Total	¢ <u>74.692.936</u>	<u>30.892.717</u>	<u>43.800.220</u>

7. Otros activos

Al 30 de setiembre y 30 de junio de 2013 el detalle de la cuenta de otros activos es como sigue:

	<u>Set 2013</u>	<u>Jun 2013</u>
Depósitos servicios públicos	¢ 84.400	84.400
Depósitos en garantía efectivo	4.136.941	3.644.772
Total	¢ <u>4.221.341</u>	<u>3.729.172</u>

8. Efectos por pagar

Al 30 de junio del 2013, todos los efectos por pagar han sido cancelados por lo que el saldo de esta cuenta es "cero". Al 30 de setiembre de 2013 los efectos por pagar a bancos están constituidos por una operación con el Banco Lafise, S.A., así:

	<u>Colones</u>		<u>Dólares</u>
Operación 210080650			
Primer desembolso 19-8-13	¢ 205.104.381	US\$	406.091
Segundo desembolso 12-9-13	101.307.850		200.581
Total	¢ <u>306.412.231</u>	US\$	<u>606.672</u>

Al 30 de setiembre y 30 de junio del 2013

El detalle de estas operaciones es como sigue:

Operación 210080650 es por \$1.000.000.00 al 9% de interés con un plazo de 12 meses a cancelar, la suma de \$50.000.00 el 9 de febrero de 2014 y el remanente el 10 de agosto de 2014. Los intereses serán cancelados trimestralmente conforme a la programación de pagos en noviembre, febrero, mayo y agosto.

De esta operación financiera al 30 de setiembre de 2013 queda pendiente de recibir la suma de \$393.327.20.

9. Cuentas por pagar

Al 30 de junio de 2013 no existían cuentas por pagar a proveedores. A 30 de setiembre de 2013 las cuentas por pagar a proveedores se componen de:

3-101-537623 S.A.	¢	4,346,594
Cecilia Camacho Campos		25,000
Corporación DSI S.A.		758,730
Esteban Alonso Porras Zúñiga		1,520,580
Christian Jesús Castillo Vargas		250,000
Hotelera Bonanza S.A.		12,854,100
Juan Carlos Rivera		228,231
Nexo Relaciones Públicas y Prensa S.A.		6,347,750
Oficina Comercializadora Oficomer S.A.		3,691,864
Rapeja S.A.		1,272,825
Total	¢	<u>31,295,675</u>

10. Gastos acumulados por pagar

El detalle de los gastos acumulados por pagar es el siguiente al 30 de setiembre y 30 de junio de 2013 es el siguiente:

Al 30 de Setiembre de 2013

Aguinaldos	¢	19.687.457
Fondo Capitalización Laboral		1.169.570
Régimen complementario Pensiones		584.786
Cuotas LPT INS		97.464
Salarios por pagar		618.464
Caja Costarricense del Seguro Social		8.186.994
Banco Popular		97.464
Total	¢	<u>30.442.199</u>

Al 30 de setiembre y 30 de junio del 2013

Al 30 de junio de 2013

Aguinaldos	¢	11.421.457
Fondo Capitalización Laboral		796.978
Régimen complementario Pensiones		398.489
Cuotas LPT INS		66.415
Caja Costarricense del Seguro Social		5.578.849
Banco Popular		66.419
Total	¢	<u>18.328.607</u>

11. Otras cuentas por pagar

Al 30 de setiembre de 2013 el detalle es como sigue:

Depósitos no identificados	¢	1.262.890
German Paniagua Ramírez		908.064
Total	¢	<u>2.170.954</u>

Al 30 de junio de 2013 el detalle es el siguiente:

Depósitos no identificados	¢	1.391.000
German Paniagua Ramírez		887.854
Euromobilia S.A.		394.424
Orlando Guerrero Vargas		18.643.086
Total	¢	<u>21.315.964</u>

12. Patrimonio

Al 30 de setiembre y al 30 de junio de 2013, el patrimonio está constituido por:

	Set 2013	Jun 2013
Donaciones	¢ 1.693.833.634	1.640.339.856
Campañas anteriores	(1.028.958)	(1.028.958)
Cierre Anual 30 junio 2010	(6.591.005.212)	(6.591.005.212)
Cierre Anual 30 junio 2011	4.210.225.802	4.210.225.802
Cierre Anual 30 de junio 2012	1.291.584.860	1.291.584.860
Acumulado a 31 de junio 2013	(285.670.879)	(285.670.879)
Resultado del trimestre julio a Set 2013	(426.305.791)	-
Total del patrimonio	¢ <u>(108.366.544)</u>	<u>264.445.469</u>

Las donaciones que se presentan son las acumuladas al 30 de setiembre de 2013 por ¢1.693.833.634, que restadas de las acumuladas al 30 de junio del 2013 por ¢1.640.339.856 da un neto para el trimestre de julio a setiembre de 2013 del orden de ¢53.493.778.

Partido Liberación Nacional
Notas a los Estados Financieros

Al 30 de setiembre y 30 de junio del 2013

Para efectos del reporte de contribuciones debidamente certificado por la auditoría solamente se consideran las contribuciones de terceros en efectivo y las contribuciones en especie, ambas de personas físicas.

13. Impuesto sobre la renta

El Partido por ley no está afecto al impuesto sobre la renta, si bien tiene que presentar las declaraciones respectivas. La única obligación tributaria son las retenciones de impuesto que debe hacer a su personal de planilla, cuando corresponda.

PARTIDO LIBERACIÓN NACIONAL

ESTADOS FINANCIEROS

Al 30 de junio del 2013 y del 2012
(Con el dictamen del auditor)

FERNANDEZ, ZELEDÓN Y ASOCIADOS
Contadores Públicos Autorizados

DICTAMEN INDEPENDIENTE DEL AUDITOR

Al Comité Ejecutivo Superior Nacional
PARTIDO LIBERACIÓN NACIONAL

Dictamen sobre los estados financieros

Hemos sido contratados por el **Partido Liberación Nacional**, para efectuar una auditoría del Balance de Situación al 30 de junio de 2013, así como las transacciones efectuadas del 01 de julio de 2012 al 30 de junio del 2013. Por tal razón hemos auditado el balance de situación del **Partido Liberación Nacional** al 30 de junio del 2013 y los correspondientes, estados de resultados, de cambios en el patrimonio y flujos de efectivo por el periodo comprendido del 01 de julio de 2012 al 30 de junio de 2013.

Responsabilidad de la administración por los estados financieros

La Administración del **Partido Liberación Nacional** es responsable por la preparación y presentación razonable de estos Estados Financieros, de conformidad con las Normas Internacionales de Información Financiera. Esta responsabilidad incluye: diseñar, implementar y mantener el control interno relevante para la preparación y presentación razonable de estos estados financieros y que estén libres de representaciones erróneas significativas, ya sean causadas por fraude o error; seleccionar y aplicar políticas contables apropiadas; y efectuar estimaciones contables que sean razonables en las circunstancias. Todo de acuerdo a las disposiciones del Tribunal Supremo de Elecciones de la República de Costa Rica, el Código Electoral y los reglamentos aplicables.

Responsabilidad del auditor


Nuestra responsabilidad es expresar una opinión acerca de estos estados financieros con base en nuestra auditoría. Esta auditoría está efectuada de acuerdo con las Normas Internacionales de Auditoría. Estas normas requieren que cumplamos con requisitos éticos y que planifiquemos y realicemos la auditoría para obtener una seguridad razonable acerca de si los estados financieros están libres de representaciones erróneas de importancia relativa.

Una auditoría incluye la ejecución de procedimientos para obtener evidencia de auditoría acerca de los montos y revelaciones en los estados financieros. Los procedimientos seleccionados dependen del juicio del auditor, incluyendo la evaluación de los riesgos de representación errónea de importancia relativa en los

PARTIDO LIBERACIÓN NACIONAL
Balances de Situación
Al 30 de junio de 2013 y 2012
(Cifras en colones costarricenses) Nota 1

Activo	2013	2012
Activo circulante:		
Caja chica	1,500,000	1,700,000
Bancos	146,987,194	9,619,888
Inversiones transitorias	108,676,713	410,000,000
Cuentas por cobrar Credomatic	2,236,000	244,000
Total del activo circulante	259,399,907	421,563,888
Activo fijo:		
Terreno	13,368,728	13,368,728
Mobiliario y equipo de oficina	39,928,000	60,555,887
Depreciación acumulada mobiliario y equipo de oficina	(16,111,945)	(26,239,332)
Mobiliario y equipo de oficina neto	23,816,055	34,316,554
Equipo de comunicación	-	1,639,625
Depreciación acumulada equipo de comunicación	-	(778,300)
Equipo de comunicación neto	-	861,325
Equipo de cómputo	19,446,862	56,379,860
Depreciación acumulada equipo de cómputo	(13,909,948)	(38,012,814)
Equipo de cómputo neto	5,536,914	18,367,047
Licencias de Software	1,949,345	-
Depreciación acumulada licencias de software	(870,823)	-
	1,078,522	-
Total del activo fijo	43,800,219	53,544,926
Otros activos	3,729,171	1,467,496
TOTAL DEL ACTIVO	306,929,296	489,945,037
Pasivo y patrimonio		
Pasivo circulante:		
Efectos por pagar	-	-
Cuentas por pagar	-	-
Retenciones por pagar	2,839,257	688,531
Gastos acumulados por pagar	18,328,604	5,868,938
Otras cuentas por pagar	21,315,964	-
Total del pasivo circulante	42,483,825	6,557,469
TOTAL DEL PASIVO	42,483,825	6,557,469
Patrimonio:		
Donaciones	1,640,339,856	1,573,611,075
Pérdida en campaña electoral	(1,028,958)	(1,028,958)
Pérdidas acumuladas	(1,089,194,549)	(1,089,194,549)
Cierre Anual 30-06-2013, pérdida	(285,670,879)	-
Total del patrimonio	264,445,471	483,387,568
TOTAL PASIVO Y PATRIMONIO	306,929,296	489,945,037

Véanse las notas a los estados financieros.



con base en nuestra auditoría. Esta auditoría está efectuada de acuerdo con las Normas Internacionales de Auditoría. Estas normas requieren que cumplamos con requisitos éticos y que planifiquemos y realicemos la auditoría para obtener una seguridad razonable acerca de si los estados financieros están libres de representaciones erróneas de importancia relativa.

Una auditoría incluye la ejecución de procedimientos para obtener evidencia de auditoría acerca de los montos y revelaciones en los estados financieros. Los procedimientos seleccionados dependen del juicio del auditor, incluyendo la evaluación de los riesgos de representación errónea de importancia relativa en los estados financieros, ya sea causado por fraude o error. Al efectuar estas evaluaciones de riesgos, el auditor considera el control interno relevante para la preparación y presentación razonable de los estados financieros de la entidad, a fin de diseñar procedimientos de auditoría que sean apropiados en las circunstancias, pero no con el propósito de expresar una opinión sobre la efectividad de su control interno. Una auditoría incluye también evaluar lo apropiado de las políticas contables utilizadas y la razonabilidad de las estimaciones contables hechas por la Administración de la entidad, así como evaluar la presentación en conjunto de los estados financieros.

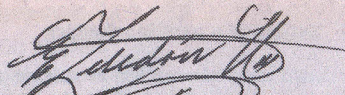
Del Outlet Mall en San Pedro 200 metros este y 100 metros sur, Apdo.82-1150 La Uruca,
Tels: 2234-8068 ó 2234-8069 Fax: 2234-8135, e-mail:ferzel@ice.co.cr San José, Costa Rica

Consideramos que la evidencia de auditoría que hemos obtenido es suficiente, apropiada y proporciona una base para la opinión de auditoría.

Opinión

En nuestra opinión, los Estados Financieros antes mencionados presentan razonablemente la situación financiera del Partido Liberación Nacional al 30 de junio del 2013 y los resultados de sus operaciones, de cambios en el patrimonio y sus flujos de efectivo entre el 01 de julio de 2012 y el 30 de junio del 2013, de conformidad con las disposiciones del Tribunal Supremo de Elecciones de la República de Costa Rica.

San José, 8 de agosto del 2013


Lic. Eduardo Zeledón Henderson
Contador Público Autorizado No. 262

Póliza de Fidelidad 0116 FIG 0007
Vencimiento: 30 de setiembre del 2013
Exento timbre según ley No. 6663

Períodos acumulados
Cierre Anual 30-06-2013, pérdida
Total del patrimonio
TOTAL PASIVO Y PATRIMONIO


(285,670,879)	
264,443,471	483,387,568
306,929,296	489,945,037

Véanse las notas a los estados financieros.

PARTIDO LIBERACIÓN NACIONAL Estados de Resultados

Por los años terminados el 30 de junio del 2013 y del 2012
(Cifras en colones costarricenses)

	2013	2012
Productos e ingresos:		
Ingresos:		
Ingresos por financiamiento estatal	33,097,198	1,541,400,760
Diferencial cambiario	36,824	(21,451)
Total ingresos	33,134,021	1,541,379,310
Productos financieros:		
Intereses percibidos	18,547,491	5,415,261
Intereses sobre bonos de gobierno	-	73,747,345
Total productos financieros	18,547,491	79,162,606
Otros ingresos:		
Procesos distritales 2013	295,506,394	-
Procesos cantonales 2013	42,921,700	-
Otras actividades de recaudación lícitas	163,300	319,000
Ganancias por venta de activos	-	233,476
		3,438,979
Total otros ingresos	338,591,394	3,991,456
TOTAL DE INGRESOS	390,272,906	1,624,533,371
Gastos:		
Gastos de organización, operacional, técnico, funcional administrativo, de organización y censo:		
Sueldos del personal	139,937,009	79,118,667
Seguro social	34,356,941	16,424,100
Banco Popular	409,011	195,525
Décimo tercer mes	13,628,253	6,514,893
Servicios especiales	298,300	50,000
Régimen obligatorio de pensiones	2,863,078	1,368,675
Fondo de capitalización laboral	4,908,134	2,346,300
Extremos laborales	5,842,719	1,222,083
Seguros	1,841,064	733,080
Horas extras	24,002,471	-
Viáticos	3,305,667	491,328
Transportes	17,395,730	889,350
Papelaría y útiles de oficina	3,230,266	797,457
Honorarios profesionales	102,175,700	30,039,874
Luz, teléfono, agua	19,423,298	14,513,970
Gastos de representación	442,603	74,180
Comunicaciones	4,737,860	353,760
Suscripciones	4,405,670	4,481,813
Publicaciones y avisos	11,714,138	12,615,450
Comisiones pagadas	15,054,964	1,419,772
Intereses pagados	-	53,817,632
Mantenimiento y reparación de equipo	1,919,801	130,657
Pasan...	411,892,679	227,598,566



PARTIDO LIBERACIÓN NACIONAL

Estados de Resultados

Por los años terminados el 30 de junio del 2013 y del 2012
(Cifras en colones costarricenses)

	2013	2012
Vienen...	€ 411,892,679	227,598,566
Arrendamientos	45,096,126	6,530,339.86
Combustibles y lubricantes	1,333,747	1,006,919.00
Depreciación activos	16,744,339	3,014,338.10
Enseres de aseo e higiene	1,403,777	554,214.80
Instalación de clubes	5,865,041	4,521,832.43
Material fotográfico	2,625	15,597.00
Integración y funcionamiento de comités	135,800,053	6,013,352.25
Suministros para equipo electrónico	6,800,020	1,672,085.99
Gastos de organización otros	-	756,057.00
Total gastos de organización	624,938,407	251,683,303
Gastos de capacitación:		
Seminarios y talleres	2,859,846	-
Total gastos de capacitación	2,859,846	-
Total de gastos redimibles	627,798,253	251,683,303
Gastos no redimibles	48,145,532	81,265,208
Total de gastos	675,943,785	332,948,511
Utilidad (pérdida) neta	€ (285,670,879)	1,291,584,860

Véanse las notas a los estados financieros.

PARTIDO LIBERACIÓN NACIONAL
Estados de Cambios en el Patrimonio
por los años terminados el 30 de junio del 2013 y del 2012
(Cifras en colones costarricenses)

	Contribuciones de terceros	Remanente acumulado anterior	Deficit acumulado	Beneficio (déficit) del periodo	Total Patrimonio
Saldo al 30 de junio de 2011	€ 1,565,832,676	(1,028,958)	(6,591,005,212)	4,210,225,802	(815,975,690)
Aumento (disminución) en contribuciones de terceros	7,778,399	-	-	(4,210,225,802)	7,778,399
Aumento (disminución) en beneficio acumulado	-	-	4,210,225,802	(4,210,225,802)	-
Beneficio (Déficit) neto del periodo				1,291,584,860	1,291,584,860
Saldo al 30 de junio de 2012	1,573,611,075	(1,028,958)	(2,380,779,410)	1,291,584,860	483,387,568
Aumento (disminución) en contribuciones de terceros	66,728,781	-	-	-	66,728,781
Aumento (disminución) en beneficio acumulado	-	-	1,291,584,860	(1,291,584,860)	-
Beneficio (Déficit) neto del periodo				(285,670,879)	(285,670,879)
Saldo al 30 de junio de 2013	€ 1,640,339,856	(1,028,958)	(1,089,194,549)	(285,670,878)	264,445,471

Partido Liberación Nacional

Notas a los Estados Financieros

Al 30 de Junio del 2013 y del 2012

1. Resumen de operaciones y de políticas importantes de contabilidad

(a) Breve historia del partido

El **Partido Liberación Nacional**, cédula jurídica 3-110-051854, con domicilio en San José, Costa Rica, se constituyó el 12 de Octubre de 1951 como una agrupación política sin fines de lucro cuyo patrimonio según el artículo 57bis del Código Electoral se integra con las contribuciones de sus partidarios, los bienes y recursos que autoricen sus estatutos y no prohíba la ley, así como la contribución del Estado Costarricense a que tuviere derecho de acuerdo con el artículo 96 de la Constitución Política de la República de Costa Rica. Por lo tanto su sistema de contabilidad y la presentación de los estados financieros deben cumplir con lo requerido por el Tribunal Supremo de Elecciones, el Código Electoral y por el Reglamento sobre el financiamiento a los partidos políticos.

Las oficinas se ubican en San José, Costa Rica, Sabana Oeste, del Ministerio de Agricultura y Ganadería 150 metros al Oeste, Casa Liberacionista José Figueres Ferrer.

(b) Unidad monetaria y regulaciones cambiarias

Los estados financieros y las notas a los mismos se expresan en colones (€), la unidad monetaria de la República de Costa Rica.

Desde el 2 de marzo de 1992, el Banco Central de Costa Rica acordó la liberación del tipo de cambio respecto al dólar estadounidense, en forma tal que, todas aquellas transacciones con esta moneda, se pueden realizar abiertamente en el Sistema Bancario Nacional (estatal o privado) y su paridad con el colón costarricense, lo dará la oferta y la demanda de la misma en el mercado. Antes del 17 de octubre del 2006 la principal intervención del Banco Central consistía en la imposición de un sistema de mini devaluaciones. A partir de esa fecha impuso un sistema de bandas cambiarias con el propósito de evitar la predeterminación casi real del tipo de cambio a futuro por parte de todos los agentes económicos, que tenía como consecuencia, un piso a las cifras de inflación.

Al 16 de octubre del 2006 (último día bajo el sistema de mini devaluaciones) los tipos de cambio vigentes eran los siguientes:

Compra	€	521.12
Venta	€	523.23

Al 30 de junio del 2013, los tipos de cambio vigentes en el mercado para el dólar americano eran los siguientes:

Notas a los Estados Financieros

Al 30 de Junio del 2013 y del 2012

PARTIDO LIBERACION NACIONAL
Estados de Cambios en el Patrimonio
 por los años terminados el 30 de junio del 2013 y del 2012
 (Cifras en colones costarricenses)

	Contribuciones de terceros	Remanente campañas anteriores	Deficit acumulado	Beneficio (déficit) del periodo	Total Patrimonio
Saldo al 30 de junio de 2011	1,565,832,676	(1,028,958)	(6,591,005,212)	4,210,225,802	(815,975,690)
Aumento (disminución) en contribuciones de terceros	7,778,399				7,778,399
Aumento (disminución) en beneficio acumulado			4,210,225,802	(4,210,225,802)	
Beneficio (Déficit) neto del periodo				1,291,584,860	1,291,584,860
Saldo al 30 de junio de 2012	1,573,611,075	(1,028,958)	(2,380,779,410)	1,291,584,860	483,387,568
Aumento (disminución) en contribuciones de terceros	66,728,781				66,728,781
Aumento (disminución) en beneficio acumulado			1,291,584,860	(1,291,584,860)	
Beneficio (Déficit) neto del periodo				(285,670,879)	(285,670,879)
Saldo al 30 de junio de 2013	1,640,339,856	(1,028,958)	(1,089,194,549)	(285,670,878)	264,445,471

Véanse las notas a los estados financieros.

PARTIDO LIBERACION NACIONAL
Estados de Flujos de Efectivo

Por los años terminados el 30 de junio del 2013 y del 2012
 (Cifras en colones costarricenses)

	2013	2012
Flujos de efectivo provenientes de (usados en) actividades operativas:		
Utilidad (pérdida) de julio a junio	€ (285,670,879)	1,291,584,860
Depreciación	16,744,339	2,640,289
	(268,926,540)	1,294,225,149
Cambios en activos y pasivos:		
Inversiones transitorias	301,323,287	
Cuentas por cobrar	(1,992,000)	25,217,514
Otros activos	(2,261,675)	(50,001)
Efectos por pagar		(2,333,894,821)
Cuentas por pagar		(549,320)
Retenciones por pagar	2,150,727	(63,271)
Gastos acumulados	12,459,665	(368,065)
Otras cuentas por pagar	21,315,964	
Efectivo proveniente de (usado en) actividades operativas	64,069,428	(1,015,482,815)
Flujos de efectivo provenientes de (usados en) actividades de inversión:		
(Adiciones) retiros netos mobiliario y equipo	20,627,885	(5,388,102)
(Adiciones) retiros netos equipo de cómputo	36,932,998	1,040,066
(Adiciones) retiros netos equipo de comunicación	1,639,625	100,000
(Adiciones) retiros netos licencias de software	(1,949,345)	
Efectivo neto proveniente de (usado en) actividades de inversión	57,251,163	(4,248,035)
Flujos de efectivo provenientes de (usados en) actividades de financiamiento:		
Donaciones	66,728,781	7,778,399
Ajustes de años anteriores, depreciación acumulada	(50,882,068)	
Efectivo neto proveniente de actividades de financiamiento	15,846,714	7,778,399
Aumento (disminución) del efectivo en caja y bancos e inversiones transitorias en el año	137,167,305	(1,011,952,452)
Efectivo en caja y bancos e inversiones transitorias al inicio del año	11,319,888	1,433,272,341
Efectivo en caja y bancos e inversiones transitorias al final del año	€ 148,487,194	421,319,888

Véanse las notas a los estados financieros.

Al 16 de octubre del 2006 (último día bajo el sistema de mini devaluaciones) los tipos de cambio vigentes eran los siguientes:

Compra	€	521.12
Venta	€	523.23

Al 30 de junio del 2013, los tipos de cambio vigentes en el mercado para el dólar americano eran los siguientes:

Notas a los Estados Financieros

Al 30 de Junio del 2013 y del 2012

Compra	€	492.57
Venta	€	503.85

A la fecha de este informe, 07 de agosto del 2013, los tipos de cambio vigentes en el mercado para el dólar americano eran los siguientes:

Compra	€	492.90
Venta	€	504.79

(c) Instrumentos financieros

Los instrumentos financieros son registrados inicialmente al costo y consisten de efectivo, cuentas por cobrar, cuentas por pagar a proveedores y otros, así como documentos por pagar por operaciones bancarias. Al 30 de junio del 2013, el valor registrado de los instrumentos financieros de corto plazo se aproxima a su valor justo debido a su naturaleza circulante.

Al 30 de junio del 2013 el Partido no tiene pendientes operaciones crediticias con el Sistema Bancario Nacional

Los préstamos que se habían formalizado con personas físicas para el financiamiento de la campaña de alcaldes 2010 garantizados con pagarés también fueron cancelados en su totalidad.

(d) Riesgo crediticio

Los instrumentos financieros que eventualmente sujetan al Partido al riesgo de crédito consisten principalmente de: 1) Efectivo, incluyendo inversiones transitorias que se mantienen con instituciones financieras sólidas. 2) Cuentas por cobrar que se originan en depósitos por cobrar de Credomatic por pagos mediante tarjeta de crédito.

A la fecha de este informe, 30 de junio del 2013, no existen liquidaciones de gastos pendientes de cobrar al Tribunal Supremo de Elecciones.

(e) Estimación para incobrables

El riesgo para incobrables se origina en partidas que no sean aceptadas para reintegro por el Gobierno, pero no se ha considerado la creación de una reserva para incobrables dado que éstas partidas en su totalidad están registradas como gastos.

A la fecha de este informe existe una partida por cobrar a Credomatic por la suma de €2.336.000.00 producto de contribuciones que no fueron liquidadas por ésta oportunamente y están siendo reclamadas por el Partido.

Partido Liberación Nacional

Notas a los Estados Financieros

Al 30 de Junio del 2013 y del 2012

(f) Activo fijo

Las adiciones y retiros de mobiliario y equipo, se registran a su costo de adquisición y se deprecian conforme al método de línea recta tomando como referencia la vida útil de los activos respectivos establecida en el reglamento a la ley de Impuesto Sobre la Renta.

La utilidad o pérdida en el retiro o venta de activos se incluye en los resultados del periodo en que se origina, así como los gastos por reparaciones y mantenimiento que no extienden la vida útil.

Durante el periodo finalizado el 30 de junio del 2013, el Partido tomó la decisión de considerar como activos fijos únicamente aquellos iguales o mayores de cien mil colones, razón por la cual estas cuentas y las respectivas de depreciación acumuladas fueron ajustadas, registrando como gastos no reembolsables las menores de esa suma. El impacto económico sobre los gastos por este concepto fue del orden de ₡36.388.788.00.

La vida útil estimada de los activos es la siguiente:

	<u>Vida útil en años</u>
Mobiliario y equipo	10
Equipo de cómputo	5
Equipo de radio comunicación	5

(g) Arrendamientos

Los arrendamientos son clasificados como arrendamientos operativos. En general se trata de alquileres de vehículos, alquiler de equipos de cómputo, alquileres de locales en las comunidades y otro tipo de equipos.

(h) Prestaciones legales

Con referencia a los beneficios que otorga nuestra legislación laboral y que se van acumulando a favor de los empleados del Partido, según el tiempo de servicio, existe la siguiente política: cada cuatro años, al final de una campaña se paga la cesantía a todo el personal. Además se paga la cesantía cada vez que se liquida una persona por cualquier causa que no sea renuncia ni despido sin responsabilidad patronal. No se hace provisión mensual.

(i) Reconocimiento de los ingresos

Los ingresos del Partido se originan en contribuciones voluntarias de acuerdo con la legislación electoral vigente y en la contribución que de acuerdo con la ley otorga el Gobierno de Costa Rica a los partidos políticos tanto para la campaña de elección de presidente y vicepresidentes, diputados y municipales, así como

Partido Liberación Nacional

Notas a los Estados Financieros

Al 30 de Junio del 2013 y del 2012

4. Inversiones transitorias

Al 30 de junio del 2013, existían inversiones transitorias por la suma de ₡108.676.713.00 que corresponden a:

- ₡ 25.000.000 más ₡2.676.713 de intereses capitalizados, originado en donación para capacitación que había sido dada en garantía al BCR y que éste aplicó a la cancelación de la deuda, razón por la cual se formalizó una nueva inversión transitoria que solo puede ser utilizada para capacitación.
- Inversión CDP BCR 63508029 por la suma de ₡27.000.000
- Inversión CDP BCR 63508034 por la suma de ₡27.000.000
- Inversión CDP BCR 63508036 por la suma de ₡27.000.000

Al 30 de junio del 2012, existían inversiones transitorias por la suma de ₡410.000.000.00 que corresponden a:

- ₡ 25.000.000 originado en donación para capacitación que había sido dada en garantía al BCR y que éste aplicó a la cancelación de la deuda, razón por la cual se formalizó una nueva inversión transitoria que solo puede ser utilizada para capacitación.
- ₡300.000.000 que es un Certificado de Depósito desmaterializado en el Banco de Costa Rica.
- Inversión CDP BCR 63278440 por la suma de ₡17.000.000
- Inversión CDP BCR 63278445 por la suma de ₡17.000.000
- Inversión CDP BCR 63278459 por la suma de ₡17.000.000
- Inversión CDP BCR 63278461 por la suma de ₡17.000.000
- Inversión CDP BCR 63278468 por la suma de ₡17.000.000

5. Activo fijo

Al 30 de junio del 2013 y del 2012, estos activos se detallan así:

	<u>2013</u>	<u>Costo</u>	<u>Depreciación acumulada</u>	<u>Neto</u>
Mobiliario y equipo	₡	39.928.000	16.111.945	23.816.054
Equipo de cómputo		19.446.862	13.909.948	5.536.914
Licencias de Software		1.949.345	870.823	1.078.522
Terrenos		13.368.728	-	13.368.728
Total	₡	<u>74.692.935</u>	<u>30.892.716</u>	<u>43.800.218</u>

Al 30 de Junio del 2013 y del 2012

para la campaña para la elección de alcaldes y síndicos. El ingreso se registra en el momento en que se recibe. También se perciben ingresos por el cobro de cuotas de inscripción de papeletas tanto para las Asambleas Cantonales como para las Asambleas Distritales. Además se reciben intereses sobre las cuentas corrientes, inversiones transitorias o sobre bonos del Gobierno en pago de la deuda política. Eventualmente se obtienen ingresos por diferencias en el tipo de cambio.

(j) Activos y pasivos en dólares

Al 30 de junio del 2013, los activos y pasivos denominados en dólares son los siguientes. Los activos en dólares corresponden a una cuenta corriente con el Banco de Costa Rica.

Activo	US\$	
Efectivo en bancos	551	

No había pasivos denominados en dólares

2. Efectivo en cajas chicas

El detalle del efectivo que se maneja en casas chicas al 30 de junio del 2013 y del 2012 es el siguiente:

	2013	2012
Caja chica casa liberacionista 1	900.000	500.000
Caja chica casa liberacionista 2	-	600.000
Caja chica finanzas	600.000	600.000
	<u>1.500.000</u>	<u>1.700.000</u>

3. Bancos

El detalle de bancos al 30 de junio del 2013 y del 2012 es como sigue:

	2013	2012
Banco de Costa Rica		
Cuenta #221981-6 en US\$	-	-
Cuenta #221983-2	44.028.175	7.179.106
Cuenta #256104-2	271.881	1.749.338
Cuenta #270993-7	96.585	96.585
Cuenta #270996-1	445.519	42.681
Cuenta #271001-3	96.583	95.583
Banco Popular		
Cuenta cliente #14838-2	102.048.451	455.595
Total fondos en bancos	<u>146.987.194</u>	<u>9.619.888</u>

4

Al 30 de Junio del 2013 y del 2012

	2012	Costo	Depreciación acumulada	Neto
Mobiliario y equipo	¢	60.555.885	26.239.332	34.316.553
Equipo de cómputo		56.379.860	38.012.814	18.367.046
Equipos de radiocomunicación		1.639.625	778.300	861.326
Terrenos		13.368.728	-	13.368.729
Total	¢	<u>131.944.099</u>	<u>65.030.446</u>	<u>66.913.654</u>

No se registraron gastos por depreciación en el presente trimestre dada la diferencias que existen entre la contabilidad y los auxiliares.

6. Otros activos

Al 30 de junio de 2013 y del 2012 el detalle de la cuenta de "Otros activos" es como sigue:

	2013	2012	
Depósitos servicios públicos	¢	84.400	84.400
Depósitos en garantía efectivo		3.644.771	1.383.096
Total	¢	<u>3.729.171</u>	<u>1.467.496</u>

7. Efectos por pagar

Al 30 de junio del 2013 y del 2012 no hay efectos por pagar.

8. Cuentas por pagar

Al 30 de junio del 2013 y del 2012, existen otras cuentas por pagar con el siguiente detalle:

	2013	2012	
Depósitos no identificados	¢	1.391.000	-
German Paniagua Ramírez		887.454	-
Euromobilia		394.424	-
Orlando Guerrero Vargas		18.643.086	-
Total	¢	<u>21.315.964</u>	<u>-</u>

6

Partido Liberación Nacional

Notas a los Estados Financieros

Al 30 de Junio del 2013 y del 2012

9. Gastos acumulados por pagar

El detalle de los gastos acumulados por pagar es el siguiente al 30 de junio del 2013 y del 2012:

	2013	2012
Aguinaldos	11.421.457	4.187.388
Fondo Capitalización Laboral	796.978	194.025
Régimen complementario Pensiones	398.489	97.013
Cuotas LPT INS	66.415	16.169
Caja Costarricense del Seguro Social	5.578.849	1.358.175
Banco Popular	66.415	16.168
Total	18.328.603	5.868.938

10. Patrimonio

Al 30 de junio del 2013 y del 2012, el patrimonio está constituido por:

	2013	2012
Donaciones	1,640,339,856	1,573,611,075
Pérdida en campaña electoral	(1,028,958)	(1,028,958)
Pérdidas acumuladas	(1,089,194,549)	(1,089,194,549)
Cierre anual 30-06-2013, pérdida	(285,670,879)	-
Total del patrimonio	264,445,471	483,387,568

Las donaciones que se presentan son las acumuladas al 30 de junio de cada año.

Para efectos del reporte de contribuciones debidamente certificado por la auditoría solamente se consideran las contribuciones de terceros en efectivo y las contribuciones en especie. En este periodo fueron registradas contribuciones pagadas a través de tarjeta de crédito, Credomatic, por la suma de \$2.236.000.00 las cuales no han sido liquidadas por Credomatic y están siendo reclamadas por el Partido.

11. Impuesto sobre la renta

El Partido por ley no es declarante de impuesto sobre la renta. La única obligación tributaria son las retenciones de impuesto que debe hacer a su personal de planilla, cuando corresponda.

No obstante está obligado a cumplir con los deberes formales de presentar la declaración de impuestos sobre la renta y la declaración informativa conocida como D-151.

CEDULA	NOMBRE	1 APELLIDO	2 APELLIDO	MONTO
901040520	CINTHYA	DIAZ	BRICEÑO	9,000.00
800520179	CLARA	GRUNER	GRUNER	55,000.00
102710528	CLARA SILVIA	ZOMER	REZLER	40,000.00
202730870	CLAUDIO	MORERA	AVILA	35,000.00
105930479	CLAUDIO ALBERTO	ALPIZAR	OTOYA	35,000.00
202820701	CLEMENCIA	PANIAGUA	BLANCO	10,000.00
700440796	CLINTON	CRUICKSHANK	SMITH	40,000.00
302070222	DAISY	SERRANO	VARGAS	50,000.00
105720499	DAMARIS	GONZALEZ	DURAN	6,000.00
205240206	DAMARIS VANESSA	CHACON	JIMENEZ	25,000.00
112860013	DANIA ALEJANDRA	PIEDRA	FALLAS	14,000.00
203270352	DANIEL GERARDO	ARCE	VARGAS	9,000.00
304080971	DANIEL GERARDO	CALVO	SANCHEZ	10,000.00
800850450	DANIEL JOSEPH	GARTH	BERROTERAN	8,000.00
109340470	DANIELLA	AGUERO	BERMUDEZ	35,000.00
104071103	DAVID	MONTVELISKY	KAROLICKI	16,500.00
108930026	DAVID RICARDO	GARITA	RODRIGUEZ	20,000.00
110160150	DERICK JAVIER	GORDON	CRUICKSHANK	15,000.00
301970149	DEYANIRA	AGUILAR	SANCHEZ	10,000.00
102940795	DEYANIRA	ESQUIVEL	CHANG	22,000.00
112300881	DIANA	JIMENEZ	SANCHEZ	6,000.00
104920913	DINORAH CRISTINA	BARQUERO	BARQUERO	6,000.00
202280100	EDGAR	BALTODANO	VALVERDE	6,000.00
401021032	EDGAR ALLAN	BENAVIDES	VILCHEZ	6,000.00
204330115	EDGARDO	ARAYA	PINEDA	100,000.00
600630803	EDUARDO	DELGADO	SOTO	25,000.00
201950193	EDUARDO	CARRILLO	VARGAS	50,000.00
113750903	EDUARDO JOSE	RODRIGUEZ	BOLAÑOS	6,000.00
502080885	EDWIN GUILLERMO	ARIAS	VENEGAS	3,000.00
105130283	ELIETH MARIA	ACEVEDO	HURTADO	6,000.00
900240630	ELIZABETH	ARAUZ	ARAYA	24,000.00
401700924	ELVIA DICCIANA	VILLALOBOS	ARGUELLO	130,000.00
113040194	EMILY	REYES	RAMIREZ	18,000.00
104130983	ENNIO ALBERTO	RODRIGUEZ	CESPEDES	50,000.00
501720260	ENRIQUE	ACOSTA	GRANADOS	6,000.00
203750857	ERNESTO EDUARDO	JIMENEZ	MORALES	12,000.00
109130009	ESTEBAN	BRENES	WESSELING	20,000.00
111140295	ESTEBAN	ROJAS	SAUREZ	10,000.00
110580591	EUGENIO	ROMAN	OCAMPO	6,000.00
111440980	EZEQUIEL	HERNANDEZ	CASCANTE	8,000.00
203450839	FABIO	MOLINA	ROJAS	40,000.00
111120270	FEDERICO	RUIZ	WILSON	5,000.00
203380090	FEDERICO	LI	BONILLA	40,000.00
105610331	FEDERICO ANTONIO	MATA	HERRERA	16,500.00
103370722	FERNANDO	BERROCAL	SOTO	1,000,000.00
106670438	FRANCISCO	MONTTOYA	MORA	17,000.00
105650585	FRANCISCO	CHACON	GONZALEZ	10,000.00
202050275	FRANCISCO	MORALES	HERNANDEZ	65,000.00
112940506	FRANGGI	NICOLAS	SOLANO	6,000.00
110920334	GABRIELA ALEJANDRA	ZUÑIGA	ALVARADO	12,000.00
104130551	GEORGINA	BORBON	BLÉN	5,000.00
111810702	GERAL	ROJAS	MURRAY	12,500.00
202921486	GERARDO	FUENTES	GONZALEZ	6,000.00
900850296	GERARDO ALBERTO	FAIT	MEZA	1,000,000.00
105300752	GERARDO ROGER	ACUÑA	CALDERON	6,000.00
107200958	GILBERT ADOLFO	JIMENEZ	SILES	6,000.00
107200958	GILBERTO	JIMENEZ	SILES	6,000.00

PARTIDO LIBERACION NACIONAL

LISTA DE CONTRIBUYENTES

CEDULA	NOMBRE	1 APELLIDO	2 APELLIDO	MONTO
109380990	ADOLFO FELIPE	CONSTENLA	ARGUEDAS	10,000.00
501570415	ADRIAN	ROJAS	JAEN	10,000.00
107510273	ADRIAN	ARAYA	FERNANDEZ	350,000.00
302880464	ADRIAN GERARDO	LEANDRO	MARIN	6,000.00
800660873	ADRIANA	NÚÑEZ	ARTILES	54,000.00
107310596	ADRIANA	CASTILLO	BRENES	10,000.00
106900516	AGNE	GOMEZ	FRANCESCHI	40,000.00
103240190	AIDA MARIA	MONTIEL	HECTOR	6,000.00
106730129	ALBERTO	SAUTER	CARDONA	55,000.00
104850040	ALEJANDRA MARIA	GUEVARA	ARIAS	10,000.00
107770213	ALEJANDRO CARLOS	TREJOS	CORREIA	30,000.00
106620414	ALEX ALFONSO	SIBAJA	GRANADOS	220,000.00
108730296	ALEXANDRA	VALVERDE	CASTILLO	50,000.00
101870090	ALFONSO	MORA	GUELL	55,000.00
203220039	ALFREDO	MONTIEL	ALVAREZ	6,000.00
104280302	ALFREDO	ORTUÑO	VICTORY	50,000.00
601031187	ALFREDO ERNESTO	SALAZAR	GOMEZ	52,000.00
105240617	ALICIA	FOURNIER	VARGAS	200,000.00
603600432	ALLAN OLIVIER	JIMENEZ	VIALES	200,000.00
110110243	ALONSO JESUS	LUNA	ALFARO	6,000.00
106360130	ALVARO EMILIO	CASTRO	GARNIER	32,000.00
113630715	ALVARO FERNANDO	BARQUERO	CORDERO	2,500,000.00
401230225	ALVIS	GONZALEZ	GARITA	624,000.00
107870075	ANA PATRICIA	TRIGUEROS	SANABRIA	8,000.00
106600225	ANA PATRICIA	ARGUEDAS	SANCHEZ	21,000.00
203230347	ANA RUTH	QUESADA	BONILLA	40,000.00
105900805	ANABELLE NATACHA	MORALES	BADILLA	21,000.00
304180526	ANGELICA	MONGE	FALLAS	14,000.00
110860964	ANGIE	CRUICKSHANK	LAMBERT	25,000.00
202960102	ANNIE ALICIA	SABORIO	MORA	140,000.00
105050539	ANTONIO	CALDERON	CASTRO	110,000.00
800450774	ANTONIO	BURGUES	TERAN	165,000.00
800460218	ANTONIO	BURGUES	GIRALT	5,000.00
104890842	ANTONIO	ALVAREZ	DESANTI	2,919,500.00
202700539	ARACELLI	SEGURA	RETANA	6,000.00
502620807	ASDRUBAL	CALVO	CHAVES	50,000.00
108480638	BAIRON HUGO	MORA	RODAS	8,000.00
103560654	BERNAL	JIMENEZ	MONGE	165,000.00
401270676	CARLOS	SEQUEIRA	LEPIZ	6,000.00
106460367	CARLOS	VILLALOBOS	SZUSTER	650,000.00
301900637	CARLOS ALBERTO	RIVERA	BIANCHINI	6,000.00
114230538	CARLOS ALBERTO	ARIAS	BARRANTES	2,000.00
103590970	CARLOS ENRIQUE	CARVAJAL	BEJARANO	35,000.00
112280078	CARLOS ENRIQUE	ALVARADO	BRICEÑO	25,000.00
401280015	CARLOS GERMAN	PANTOJA	MURILLO	25,000.00
111490194	CARLOS JOSE	VIQUEZ	QUIROS	2,000.00
203300403	CARLOS LUIS	MUÑOZ	VASQUEZ	22,000.00
401020591	CARLOS LUIS	RODRIGUEZ	HERRERA	20,000.00
108030808	CARMEN ANDREA	MUÑOZ	ARGUELLO	33,000.00
700820331	CARMEN CIRA	DIAZ	LOPEZ	6,000.00
203880182	CARMEN MARIA	PORRAS	ZUÑIGA	136,000.00
107850917	CAROLINA	DELGADO	RAMIREZ	30,000.00
109610902	CAROLINA	MARTEN	LORIA	215,000.00
106250482	CELIA	PASTRANA	GUTIERREZ	6,000.00

107200958	GILBERT ADOLFO	JIMENEZ	SILES	6,000.00
107340346	GILBERTO	MONGE	PIZARRO	6,000.00
602000137	GINETTE	CASTRO	PANIAGUA	6,000.00
107890976	GINNETTE PATRICIA	MENDEZ	VILLALOBOS	10,000.00
104860173	GIOVANNA MARIA	MAINIERI	PROTTI	14,000.00
203160619	GLADYS	GONZALEZ	BARRANTES	6,000.00
104450463	GLORIA MARIA	ALVAREZ	DESANTI	60,000.00
105070562	GRACE BETTY	SEQUEIRA	ARROYO	10,000.00
108250945	GREVIN ALBERTO	MORA	GOMEZ	12,000.00
103911081	GUILLERMO	ARCE	ROLDAN	25,000.00
108360730	GUSTAVO ADOLFO	CASTRO	ESQUIVEL	27,420.00
105590946	HAYDEE	HERNANDEZ	PEREZ	9,000.00
301920519	HECTOR OLDEMAR	ARAYA	SALAZAR	6,000.00
106370149	HEINER	MENDEZ	BARRIENTOS	24,000.00
113040051	HELEN DAHIANNA	NARANJO	MORA	2,000.00
204260233	HERMAN	VIQUEZ	RODRIGUEZ	10,000.00
400750995	HERNAN	AZOFEIFA	VIQUEZ	60,000.00
400860268	HILDA	GONZALEZ	RAMIREZ	6,000.00
401230765	HILDA MARIA	VILLALOBOS	PALMA	6,000.00
112200781	HILDA NATALIA	ROJAS	ZAMORA	6,000.00
204360448	HOGER MANUEL	RAMIREZ	CHAVES	8,000.00
202850684	ILEANA	BRENES	JIMENEZ	30,000.00
602760677	INGRID VANESSA	MORALES	LOPEZ	10,000.00
104630491	IRENE	PACHECO	ALFARO	6,000.00
105340886	ISABEL CRISTINA	ULLOA	GONZALEZ	25,000.00
108020011	ISMAEL ALBERTO	TREJOS	JIMENEZ	30,000.00
106630856	JAVIER ANDRES	PADILLA	GUEVARA	20,000.00
602320591	JENNY	LOPEZ	VEGA	6,000.00
603490369	JOCKSELYN	CAMPOS	CESPEDES	10,000.00
114310058	JOEL JOHAN	SOLANO	MORA	50,000.00
204430061	JOHNNY	MONTERO	CAMPOS	10,000.00
104900387	JOHNNY	SOTO	ZUÑIGA	12,000.00
104760724	JOHNNY FRANCISCO	ARAYA	MONGE	30,200,000.00
503730670	JONATHAN ANTONIO	BRENES	BUSTOS	6,000.00
501770387	JORGE	CALVO	CALVO	6,000.00
601480428	JORGE ALBERTO	COLE	DE LEON	6,000.00
105320729	JORGE ALBERTO	ANGULO	MORA	6,000.00
203250008	JORGE ALBERTO	ARAYA	ACUÑA	14,000.00
301050914	JORGE ALFREDO	ROBLES	ARIAS	10,500.00
109040884	JORGE ARTURO	ROJAS	SEGURA	120,000.00
401140587	JORGE ISAAC	HERRERA	PANIAGUA	6,000.00
501850540	JORGE LUIS	ACEVEDO	ARAYA	6,000.00
302790697	JOSE ADRIAN	MARRERO	REDONDO	8,000.00
600940555	JOSE ANGEL	BORGES	HERNANDEZ	4,000.00
103901250	JOSE ENRIQUE	ROJAS	FRANCO	70,000.00
202630614	JOSE FABIO	ARAYA	MONGE	250,000.00
201110427	JOSE FABIO	ARAYA	VARGAS	500,000.00
105410467	JOSE FRANCISCO	CAMBRONERO	MORA	6,000.00
203380448	JOSE GERARDO	CHAVARRIA	FERRARO	350,000.00
900490376	JOSE MANUEL	ULATE	AVENDAÑO	24,000.00
203300583	JOSE MARIO	ALFARO	BARRANTES	18,000.00
203270437	JOSEFINA	MONTERO	VARELA	6,000.00
102150736	JUAN	FERNANDEZ	SABORIO	260,000.00
104191230	JUAN BOSCO	ACEVEDO	HURTADO	40,000.00
113140554	JUAN DIEGO	GOMEZ	GONZALEZ	12,000.00
205790029	JUAN DIEGO	GONZALEZ	PICADO	14,000.00
603420329	JUAN GABRIEL	ALFARO	CHAVES	10,000.00
600940674	JUAN GERARDO	SANABRIA	ROJAS	24,000.00
204210996	JUAN GUILLERMO	ARIAS	JIMENEZ	8,000.00
202751177	JUAN LUIS	JIMENEZ	SUCCAR	350,000.00
401260289	JUAN MANUEL	QUESADA	ZUÑIGA	20,000.00
106270882	JUAN MARCOS	SEGURA	JIMENEZ	69,000.00
503330085	JUAN PABLO	BARQUERO	SANCHEZ	10,000.00
105850116	JULIO ALBERTO	MENDEZ	ZAMORA	6,000.00
108530614	JUSTO PASTOR	LOPEZ	VARGAS	10,000.00

PARTIDO LIBERACION NACIONAL LISTA DE CONTRIBUYENTES

CEDULA	NOMBRE	1 APELLIDO	2 APELLIDO	MONTO
204660201	KAREN PATRICIA	PORRAS	ARGUEDAS	6,000.00
205530162	KARINA	MONTOYA	CUBERO	6,000.00
107180817	KATTIA	ARAYA	CALDERON	8,000.00
110640245	KELVIN PAUL	GORDON	CRUICKSHANK	50,000.00
111140479	KENNETH GERARDO	CARPIO	BRENES	22,000.00
800660369	KYRA DUNIA	DE LA ROSA	ALVARADO	135,000.00
302570439	LAURA	CARVAJAL	MONTOYA	6,000.00
502470554	LEDA MARIA	MEDINA	GONZALEZ	10,000.00
105510692	LEONARDO	HERRERA	SANCHEZ	6,000.00
302170088	LIDIA MARIA	GARITA	RODRIGUEZ	6,000.00
303310871	LILLIAM ALEJANDRA	CALDERON	MONTOYA	6,000.00
104430531	LILLIANA	JIMENEZ	BARRIENTOS	12,000.00
502110545	LILLIANA	ROSALES	ARROYO	32,000.00
204630963	LISBETH MARIA	NUÑEZ	CASCANTE	6,000.00
401300696	LORELLY	TREJOS	SALAS	16,000.00
700790226	LORENA	VEGA	DIAZ	6,000.00
700690810	LORENZO	COLPHAN	REID	6,000.00
106930962	LUIS ALBERTO "PECAS"	ESQUIVEL	PORRAS	6,000.00
104460575	LUIS ALEJANDRO	ROMAN	TRIGO	6,000.00
302460677	LUIS ALFONSO	PEREZ	GOMEZ	50,000.00
501600267	LUIS ANTONIO	AIZA	CAMPOS	60,000.00
202800568	LUIS CARLOS	ARAYA	MONGE	200,000.00
401970101	LUIS DIEGO	BARRANTES	PEÑARANDA	35,000.00
204420246	LUIS ENRIQUE	ARAYA	ARAYA	4,000.00
600991304	LUIS ENRIQUE	HERNANDEZ	JIMENEZ	6,000.00
110500945	LUIS FELIPE	DOBLES	JUNQUEIRA	21,000.00
203120841	LUIS FERNANDO	DELGADO	ROJAS	10,000.00
104900012	LUIS FERNANDO	CHACON	MONGE	6,000.00
501990796	LUIS FERNANDO	MENDOZA	JIMENEZ	265,000.00
302210204	LUIS GERARDO	VILLANUEVA	MONGE	10,000.00
602010824	LUTGARDO	BOLAÑOS	GOMEZ	5,000.00
105820971	MALLY	CHAVES	CAMACHO	200,000.00
701330745	MANGELL	MC LEAN	VILLALOBOS	6,000.00
103000515	MANUEL	CARBALLO	QUINTANA	5,000.00
108330729	MANUEL ALEXANDER	URBINA	GARITA	6,000.00
105240209	MARCIA	VALLADARES	BERMUDEZ	30,000.00
105860992	MARCO ANTONIO	JIMENEZ	MUÑOZ	25,000.00
105910696	MARCO TULIO	SANDI	ACUÑA	27,000.00
110000147	MARCO VINICIO	VIVES	SOLIS	57,000.00
113160660	MARGARITA	COGNUM	GONZALEZ	18,000.00
204050936	MARGOT	MONTERO	JIMENEZ	6,000.00
104630138	MARGOT	AZOFEIFA	UREÑA	10,000.00
105730899	MARIA ANTONIETA	NARANJO	BRENES	18,000.00
302530001	MARIA ESTER	SILES	FERNANDEZ	6,000.00
203120250	MARIA EUGENIA	GONZALEZ	ALVARADO	54,510.00
202650177	MARIA JULIA	FONSECA	SOLANO	100,000.00
302480556	MARIA TERESA	AGUIRRE	DELGADO	1,000.00
401070582	MARIA VIRGINIA	HIDALGO	AVENDAÑO	6,000.00
701360210	MARIO ALBERTO	RUGAMA	PEREIRA	2,000.00
104600881	MARIO ALFONSO	MORRIS	BRUMLEY	6,000.00
601310063	MARIO ALFREDO	ALVAREZ	GONZALEZ	6,000.00
603430045	MARISOL	CORDERO	VENEZAS	28,000.00
603430045	MARTA	CAMPOS	MENEZ	10,000.00

• Falta de equipos, especialistas e infraestructura Denuncian deficiencias en atención de cáncer de mama

Johel Solano Castillo
jsolano@prensalibre.co.cr

Aspectos como la presencia de solo 23 mamógrafos para todo el país, así como la ausencia de especialistas y la mala infraestructura que se ofrece en la atención a miles de mujeres durante la prevención del cáncer de mama en los centros de la Caja Costarricense de Seguro Social (CCSS) fueron denunciados, ayer, por la Comisión de la Mujer de la Asamblea Legislativa.

“Son resultados preliminares de una investigación que realizamos, pero confir-

mamos un problema de planificación importante de los recursos, los especialistas señalan que mínimo se debe duplicar la cantidad, incluso cuadruplicar el número de mamógrafos y realizar los exámenes de prevención entre los 40 y 50 años”, explicó la diputada Carmen Granados, quien calificó la situación de caótica.

Además indicó que en el corto plazo difícilmente se solucione la realidad nacional, por lo que sugieren traer profesionales de otros países y colaborar en un tema abandonado que afecta la vida de las mujeres. A inicio de año, la CCSS presentó un programa para priorizar la atención de mujeres con alto riesgo.

NEGOCIAN CON CITOLOGÍAS

Los empleados del Centro Nacional de Citologías y las autoridades de la CCSS tienen programada este jueves una reunión en el Ministerio de Trabajo, donde negociarían por el paro que realizan cerca de 30 empleados debido a la negación de unas vacaciones profilácticas pactadas desde el año anterior. La huelga de los trabajadores ya contabilizó una semana y ha producido una presa en el análisis de muestras clínicas. Esto obligó a las autoridades a pagar horas extra a trabajadores de la institución



603430045	MARIO ALFREDO	ALVAREZ	GONZALEZ	6,000.00
202460510	MARISOL	CORDERO	VENEGAS	28,000.00
108590681	MARTA	CAMPOS	MENDEZ	10,000.00
105270559	MAUREEN	FALLAS	FALLAS	20,000.00
111770744	MAUREEN PATRICIA	BALLESTERO	VARGAS	6,000.00
113710451	MELISSA	QUESADA	PACHECO	12,000.00
900610327	MELISSA	ALVAREZ	BARQUERO	10,000.00
601190206	MELVIN GERARDO	CORDERO	CORDERO	6,000.00
603160763	MOISES	GOMEZ	GUIDO	12,000.00
105540644	MONICA	MOLINA	CEPEDES	6,000.00
104130289	ORLANDO	GUERRERO	VARGAS	16,525,172.48
203890864	OSCAR EMILIO	ZELEDON	GRAU	15,000.00
105510933	OSCAR GERARDO	ALFARO	ZAMORA	110,000.00
108460150	OSWALDO	GARCIA	FIORAVANTI	10,000.00
105500883	PATRICIA	BARBOZA	PIEDRA	6,000.00
105620375	PATRICIA MAYELA	PORRAS	SEGURA	6,000.00
203130853	PORFIRIO WAGNER	JIMENEZ	BARBOZA	6,000.00
203380201	RAFAEL GERARDO	CHAVES	ALVAREZ	6,000.00
109060588	RAFAEL HUMBERTO	ARIAS	FALLAS	300,000.00
108620651	RANDALL	ROJAS	PADILLA	10,000.00
107140475	RANDY ANTHONY	GORDON	CRUICKSHANK	50,000.00
401080228	REINALDO	MONGE	CEPEDES	18,000.00
900460326	RICARDO	GONZALEZ	CAMACHO	25,000.00
107470070	RICARDO JOSE	THOMPSON	THOMPSON	10,000.00
202130640	ROBERTO	TAYLOR	CAPON	1,000,000.00
108350426	ROCIO ELENA	CASTRO	CHAVES	24,000.00
600850657	RODOLFO	GOLDONI	LOPEZ	10,000.00
102510896	RODOLFO EDUARDO	GUERRA	RUIZ	20,000.00
103210219	RODRIGO	QUIROS	GUARDIA	80,000.00
202740540	ROLANDO	PINTO	RAWSON	200,000.00
303090740	ROLANDO ALBERTO	GONZALEZ	ULLOA	415,000.00
108490121	RONY	RODRIGUEZ	BRENES	24,000.00
106910964	ROSA MARIA	MONGE	SALAS	32,000.00
102530342	ROSARIO	PERALTA	ALVAREZ	10,000.00
109150661	ROXANA	CASTRO	ACEVEDO	35,000.00
202850515	SALVADOR	ROJAS	VARGAS	6,000.00
104460496	SANDRA	QUIROS	CONEJO	6,000.00
104060285	SANDRA	QUESADA	HIDALGO	6,000.00
302920696	SANDRA EUGENIA	DIAZ	HERNANDEZ	6,000.00
401490451	SANDRA MAYELA	LEON	SOLANO	250,000.00
202960161	SARY DENISSE	ARCE	MEJIA	10,000.00
600750628	SATURNINO	ACOSTA	OLONIO	25,000.00
201150040	SERGIO	FONSECA	CHAVARRIA	6,000.00
203890785	SERGIO GERARDO	QUIROS	MAROTO	6,000.00
111480546	SHIRLEY	RAMIREZ	ACUÑA	32,000.00
700660957	SONIA LORENA	CALVO	JIMENEZ	10,000.00
105650831	SONIA YOLANDA	CRUZ	JAEN	53,000.00
108660547	SUSANA ELIDIA	BETRANO	VALVERDE	20,000.00
107270353	SUSANA PATRICIA	OROZCO	BLANCO	10,000.00
105260722	TOMAS	ZAMORA	FONSECA	6,000.00
502190649	VERALICIA	ARTIÑANO	FERRIS	55,000.00
900460987	VIANEY	GUTIERREZ	RUIZ	6,000.00
401340082	VICTOR HUGO	CHAVERRI	HIDALGO	24,000.00
104600654	VIRGINIA CONSUELO	VIQUEZ	CHAVERRI	40,000.00
106360291	VIVIANA PATRICIA	AGUILUZ	BARBOZA	6,000.00
112270358	WILLIAM	ARTAVIA	DINARTE	6,000.00
601270865	XINIA	VILLALOBOS	HERRERA	6,000.00
105630706	XINIA	NICOLAS	ALVARADO	6,000.00
205100988	XINIA LIDIETH	PANIAGUA	VARGAS	250,000.00
601490726	XINIA MARIA	SIBAJA	MIRANDA	10,000.00
113340200	YAHSSSEL	ESPINOZA	ESPINOZA	6,000.00
700490104	YALILE	MORERA	ACEVEDO	10,000.00
		ESNA	WILLIAMS	6,000.00

Total de Contribuciones:

67,032,602.48

Ayer se presentaron las denuncias en la Asamblea Legislativa. Foto: Cristian Cartín.

• Proyecto propone ampliar Junta Directiva ESPH se opone a participación de San Isidro y San Rafael

Johel Solano Castillo

jsolano@prensalibre.co.cr

La Empresa de Servicios Públicos de Heredia (ESPH) externó su oposición al proyecto de ley que pretende incluir a representantes de los cantones heredianos de San Isidro y San Rafael en la Junta Directiva de la institución.

“Sumar dos miembros es trasladar ese gasto a los heredianos. Mientras a lo interno de la organización buscamos proyectos y opciones para mantener o disminuir tarifas, externamente se dan proyectos que, de aprobarse, nos obligan a aumentar tarifas, no para mejorar los servicios sino para satisfacer intereses personales”, indicó Allan Benavides gerente general de la ESPH.

Actualmente, la Junta Directiva de la ESPH está conformada por un representante de la Municipalidad de Heredia, de la Universidad Nacional, de la Cámara de Industrias de Heredia, uno de los empleados y otro rotativo de las Municipalidades socias minoritarias, entre San Isidro y San Rafael. La incorporación de estas dos personas, según la empresa, significaría anualmente, en el pago de dietas, un gasto por \$24 millones. Desde el pasado 9 de octubre, LA PRENSA LIBRE informó sobre la intención de las Municipalidades

cas. Esto obligó a las autoridades a pagar horas extra a trabajadores de la institución para tratar de satisfacer la demanda.

de San Isidro y San Rafael de tener un miembro fijo.

“Todo mundo tiene representante, San Rafael y San Isidro tienen que saltarse un año con otro para tener representante, lo cual nos deja en desventaja. Lo que estamos solicitando es que haya un miembro fijo de San Rafael y un miembro fijo de San Isidro, pues somos dueños de la empresa y creemos que hay una absoluta desigualdad”, afirmó anteriormente Verny Valerio, presidente Municipal de San Rafael de Heredia.



La ESPH cuenta con 5 miembros en la Junta Directiva.