



Estadísticas del **SUFRAGIO**

Presidencia y Vicepresidencias

ELECCIONES NACIONALES 2022
SEGUNDA RONDA

República de Costa Rica, San José, 2023



Estadísticas del **SUFRAGIO**

**Presidencia, Vicepresidencias y Diputaciones
Elecciones Nacionales Segunda Ronda 3 de abril, 2022**

República de Costa Rica, San José, 2023

TRIBUNAL SUPREMO DE ELECCIONES

Apartado 2163-1000,

San José, Costa Rica

(Sitio web: www.tse.go.cr)

324.9 Costa Rica. Tribunal Supremo de Elecciones.
C-8373es Estadísticas del sufragio segunda ronda abril 2022 / Tribunal Supremo de Elecciones.
1 edición. -- San José, Costa Rica : Tribunal Supremo de Elecciones, 2023.
1 recurso en línea : 277 páginas archivo de texto ; cuadros, gráficos, mapas.

ISBN 978-9930-521-78-6

1. Estadísticas electorales. 2. Comportamiento del voto. 3. Elecciones presidenciales.
4. Balotaje. 5. Sufragio. 6. Participación ciudadana. 7. Abstencionismo. I. Título.

CDOC-IFED

DOI 10.35242/TSE_2023_7

Elaborado por: Unidad de Estadística.
Tel: 2287-5555 extensiones 3447, 3448 y 3455.
email: dejecutiva@tse.go.cr

Distribución y canje: Centro de Documentación IFED.
Tel: 2287-5582 fax: 2287-5557
email: cdocumentacion@tse.go.cr



Estadísticas del sufragio segunda ronda abril 2022 del Tribunal Supremo de Elecciones se encuentra bajo una licencia [Creative Commons Reconocimiento-NoComercial-CompartirIgual 4.0 Internacional License](https://creativecommons.org/licenses/by-nc-sa/4.0/). Para consultas ifed@tse.go.cr

TRIBUNAL SUPREMO DE ELECCIONES

Señoras y Señores Magistrados Propietarios:

Eugenia María Zamora Chavarría, Presidenta
Max Alberto Esquivel Faerron, Vicepresidente
Zetty María Bou Valverde
Luz de los Ángeles Retana Chinchilla
Hugo Picado León

Señora y Señores Magistrados Suplentes:

Fernando Del Castillo Riggioni
Mary Anne Mannix Arnold
Luis Diego Brenes Villalobos

CONTENIDO	
PRESENTACIÓN	14
ASPECTOS RELEVANTES DEL SISTEMA ELECTORAL COSTARRICENSE	15
CAPÍTULO I DISTRIBUCIÓN POR SEXO, SEGÚN CANTÓN Y DISTRITO PARA COSTA RICA, CADA PROVINCIA Y EXTRANJERO	22
GRÁFICO 1.1 COSTA RICA: DISTRIBUCIÓN DEL ELECTORADO POR VOTOS RECIBIDOS Y ABSTENCIONISMO, SEGÚN AÑO DE ELECCIÓN 2002, 2014, 2018 Y 2022	23
GRÁFICO 1.2 COSTA RICA: EVOLUCIÓN RELATIVA DE LOS VOTOS RECIBIDOS Y EL ABSTENCIONISMO 2002, 2014, 2018 Y 2022	24
MAPA 1.1 COSTA RICA: PORCENTAJE DE PARTICIPACIÓN SEGÚN DISTRITO ADMINISTRATIVO, ELECCIONES NACIONALES 3 DE ABRIL 2022	25
MAPA 1.2 COSTA RICA: PORCENTAJE DE ABSTENCIONISMO PARAR PRESIDENCIA Y VICEPRESIDENCIAS DE LA REPÚBLICA, SEGÚN DISTRITO ADMINISTRATIVO, ELECCIONES NACIONALES 3 DE ABRIL 2022	26
CUADRO 1.1 COSTA RICA: ELECTORADO, VOTOS RECIBIDOS Y ABSTENCIONISMO POR PROVINCIA, SEGÚN SEXO REGISTRAL, ELECCIONES NACIONALES 3 DE ABRIL 2022 (CIFRAS ABSOLUTAS Y RELATIVAS)	27
GRÁFICO 1.3 COSTA RICA: DISTRIBUCIÓN DE PARTICIPACIÓN Y ABSTENCIONISMO POR PROVINCIA, ELECCIONES NACIONALES DE ABRIL 2022	28
CUADRO 1.2 COSTA RICA: ELECTORADO, VOTOS RECIBIDOS Y ABSTENCIONISMO POR SEXO REGISTRAL, SEGÚN PROVINCIA Y CANTÓN, ELECCIONES NACIONALES 3 DE ABRIL 2022 (CIFRAS ABSOLUTAS Y RELATIVAS)	29
CUADRO 1.3 SAN JOSÉ: ELECTORADO, VOTOS RECIBIDOS Y ABSTENCIONISMO POR SEXO REGISTRAL SEGÚN CANTÓN Y DISTRITO ADMINISTRATIVO, ELECCIONES NACIONALES 3 DE ABRIL 2022 (CIFRAS ABSOLUTAS Y RELATIVAS)	32
MAPA 1.3 SAN JOSÉ: PORCENTAJE DE PARTICIPACIÓN SEGÚN DISTRITO ADMINISTRATIVO, ELECCIONES NACIONALES 3 DE ABRIL 2022	36
CUADRO 1.4 ALAJUELA: ELECTORADO, VOTOS RECIBIDOS Y ABSTENCIONISMO POR SEXO REGISTRAL, SEGÚN CANTÓN Y DISTRITO ADMINISTRATIVO, ELECCIONES NACIONALES 3 DE ABRIL 2022 (CIFRAS ABSOLUTAS Y RELATIVAS)	37
MAPA 1.4 ALAJUELA: PORCENTAJE DE PARTICIPACIÓN SEGÚN DISTRITO ADMINISTRATIVO, ELECCIONES NACIONALES 3 DE ABRIL 2022	41
CUADRO 1.5 CARTAGO: ELECTORADO, VOTOS RECIBIDOS Y ABSTENCIONISMO POR SEXO REGISTRAL, SEGÚN CANTÓN Y DISTRITO ADMINISTRATIVO, ELECCIONES NACIONALES 3 DE ABRIL 2022 (CIFRAS ABSOLUTAS Y RELATIVAS)	42
MAPA 1.5 CARTAGO: PORCENTAJE DE PARTICIPACIÓN SEGÚN DISTRITO ADMINISTRATIVO, ELECCIONES NACIONALES 3 DE ABRIL 2022	44
CUADRO 1.6 HEREDIA: ELECTORADO, VOTOS RECIBIDOS Y ABSTENCIONISMO POR SEXO REGISTRAL, SEGÚN CANTÓN Y DISTRITO ADMINISTRATIVO, ELECCIONES NACIONALES 3 DE ABRIL 2022 (CIFRAS ABSOLUTAS Y RELATIVAS)	45
MAPA 1.6 HEREDIA: PORCENTAJE DE PARTICIPACIÓN SEGÚN DISTRITO ADMINISTRATIVO, ELECCIONES NACIONALES 3 DE ABRIL 2022	47
CUADRO 1.7 GUANACASTE: ELECTORADO, VOTOS RECIBIDOS Y ABSTENCIONISMO POR SEXO REGISTRAL, SEGÚN CANTÓN Y DISTRITO ADMINISTRATIVO, ELECCIONES NACIONALES 3 DE ABRIL 2022 (CIFRAS ABSOLUTAS Y RELATIVAS)	48

MAPA 1.7 GUANACASTE: PORCENTAJE DE PARTICIPACIÓN SEGÚN DISTRITO ADMINISTRATIVO, ELECCIONES NACIONALES 3 DE ABRIL 2022	50
CUADRO 1.8 PUNTARENAS: ELECTORADO, VOTOS RECIBIDOS Y ABSTENCIONISMO POR, SEXO REGISTRAL SEGÚN CANTÓN Y DISTRITO ADMINISTRATIVO, ELECCIONES NACIONALES 3 DE ABRIL 2022 (CIFRAS ABSOLUTAS Y RELATIVAS)	51
MAPA 1.8 PUNTARENAS: PORCENTAJE DE PARTICIPACIÓN SEGÚN DISTRITO ADMINISTRATIVO, ELECCIONES NACIONALES 3 DE ABRIL 2022	53
CUADRO 1.9 LIMÓN: ELECTORADO, VOTOS RECIBIDOS Y ABSTENCIONISMO POR SEXO REGISTRAL, SEGÚN CANTÓN Y DISTRITO ADMINISTRATIVO, ELECCIONES NACIONALES 3 DE ABRIL 2022 (CIFRAS ABSOLUTAS Y RELATIVAS)	54
MAPA 1.9 LIMÓN: PORCENTAJE DE PARTICIPACIÓN SEGÚN DISTRITO ADMINISTRATIVO, ELECCIONES NACIONALES 3 DE ABRIL 2022	55
CUADRO 1.10 VOTO EN EL EXTRANJERO: ELECTORADO, VOTOS RECIBIDOS Y ABSTENCIONISMO POR SEXO REGISTRAL SEGÚN GRUPO GEOGRÁFICO Y PAÍS, ELECCIONES NACIONALES 3 DE ABRIL 2022 (CIFRAS ABSOLUTAS Y RELATIVAS)	56
CUADRO 1.11 COSTA RICA: CANTONES CON MAYOR PARTICIPACIÓN Y ABSTENCIONISMO, ELECCIONES NACIONALES 3 DE ABRIL 2022	58
CUADRO 1.12 COSTA RICA: DISTRITOS ADMINISTRATIVOS CON MAYOR PARTICIPACIÓN, ELECCIONES NACIONALES 3 DE ABRIL 2022	59
CUADRO 1.13 COSTA RICA: DISTRITOS ADMINISTRATIVOS CON MAYOR ABSTENCIONISMO, ELECCIONES NACIONALES 3 DE ABRIL 2022	60
CUADRO 1.14 VOTO EN EL EXTRANJERO: PAÍSES CON MAYOR PARTICIPACIÓN Y ABSTENCIONISMO, ELECCIONES NACIONALES 3 DE ABRIL 2022	61
CAPÍTULO II DISTRIBUCIÓN POR ZONA Y SEXO REGISTRAL, SEGÚN CANTÓN Y DISTRITO PARA COSTA RICA, PROVINCIAS Y EXTRANJERO	62
GRÁFICO 2.1 COSTA RICA: ELECTORADO, PARTICIPACIÓN Y ABSTENCIONISMO POR ZONA Y EXTRANJERO, ELECCIONES NACIONALES 3 DE ABRIL 2022	63
GRÁFICO 2.2 COSTA RICA: ELECTORADO, ABSTENCIONISMO Y PARTICIPACIÓN POR ZONA Y EXTRANJERO, ELECCIONES NACIONALES 3 DE ABRIL 2022	64
GRÁFICO 2.3 COSTA RICA: ELECTORADO, PARTICIPACIÓN Y ABSTENCIONISMO POR ZONA Y EXTRANJERO, ELECCIONES NACIONALES 3 DE ABRIL 2022	65
CUADRO 2.1 COSTA RICA: ELECTORADO, VOTOS RECIBIDOS Y ABSTENCIONISMO PARA PRESIDENCIA Y VICEPRESIDENCIAS DE LA REPÚBLICA, POR ZONA, EXTRANJERO Y SEXO REGISTRAL, SEGÚN PROVINCIA, ELECCIONES NACIONALES 3 DE ABRIL 2022 (Cifras absolutas y relativas)	66
CUADRO 2.2 COSTA RICA: ELECTORADO, VOTOS RECIBIDOS Y ABSTENCIONISMO PARA PRESIDENCIA Y VICEPRESIDENCIAS DE LA REPÚBLICA POR ZONA Y EXTRANJERO, SEGÚN PROVINCIA Y CANTÓN, ELECCIONES NACIONALES 3 DE ABRIL 2022	67
MAPA 2.1 COSTA RICA: PORCENTAJE DE PARTICIPACIÓN DE HOMBRES, SEGÚN DISTRITO ADMINISTRATIVO, ELECCIONES NACIONALES 3 DE ABRIL 2022	69
MAPA 2.2 COSTA RICA: PORCENTAJE DE PARTICIPACIÓN DE MUJERES, SEGÚN DISTRITO ADMINISTRATIVO, ELECCIONES NACIONALES 3 DE ABRIL 2022	70
CUADRO 2.3 SAN JOSÉ: ELECTORADO, VOTOS RECIBIDOS Y ABSTENCIONISMO PARA PRESIDENCIA Y VICEPRESIDENCIAS DE LA REPÚBLICA POR ZONA, SEGÚN CANTÓN Y DISTRITO ADMINISTRATIVO, ELECCIONES NACIONALES 3 DE ABRIL 2022	71

CUADRO 2.4 ALAJUELA: ELECTORADO, VOTOS RECIBIDOS Y ABSTENCIONISMO PARA PRESIDENCIA Y VICEPRESIDENCIAS DE LA REPÚBLICA POR ZONA, SEGÚN CANTÓN Y DISTRITO ADMINISTRATIVO, ELECCIONES NACIONALES 3 DE ABRIL 2022	74
CUADRO 2.5 CARTAGO: ELECTORADO, VOTOS RECIBIDOS Y ABSTENCIONISMO PARA PRESIDENCIA Y VICEPRESIDENCIAS DE LA REPÚBLICA POR ZONA, SEGÚN CANTÓN Y DISTRITO ADMINISTRATIVO, ELECCIONES NACIONALES 3 DE ABRIL 2022	77
CUADRO 2.6 HEREDIA: ELECTORADO, VOTOS RECIBIDOS Y ABSTENCIONISMO PARA PRESIDENCIA Y VICEPRESIDENCIAS DE LA REPÚBLICA POR ZONA, SEGÚN CANTÓN Y DISTRITO ADMINISTRATIVO, ELECCIONES NACIONALES 3 DE ABRIL 2022	78
CUADRO 2.7 GUANACASTE: ELECTORADO, VOTOS RECIBIDOS Y ABSTENCIONISMO PARA PRESIDENCIA Y VICEPRESIDENCIAS DE LA REPÚBLICA POR ZONA, SEGÚN CANTÓN Y DISTRITO ADMINISTRATIVO, ELECCIONES NACIONALES 3 DE ABRIL 2022	79
CUADRO 2.8 PUNTARENAS: ELECTORADO, VOTOS RECIBIDOS Y ABSTENCIONISMO PARA PRESIDENCIA Y VICEPRESIDENCIAS DE LA REPÚBLICA POR ZONA, SEGÚN CANTÓN Y DISTRITO ADMINISTRATIVO, ELECCIONES NACIONALES 3 DE ABRIL 2022	81
CUADRO 2.9 LIMÓN: ELECTORADO, VOTOS RECIBIDOS Y ABSTENCIONISMO PARA PRESIDENCIA Y VICEPRESIDENCIAS DE LA REPÚBLICA POR ZONA, SEGÚN CANTÓN Y DISTRITO ADMINISTRATIVO, ELECCIONES NACIONALES 3 DE ABRIL 2022	83
GRÁFICO 2.4 COSTA RICA: PORCENTAJE DE PARTICIPACIÓN POR ZONA URBANA SEGÚN PROVINCIA ELECCIONES NACIONALES ABRIL 2022	84
GRÁFICO 2.5 COSTA RICA: PORCENTAJE DE PARTICIPACIÓN POR ZONA PREDOMINANTEMENTE URBANA SEGÚN PROVINCIA ELECCIONES NACIONALES ABRIL 2022	84
GRÁFICO 2.6 COSTA RICA: PORCENTAJE DE PARTICIPACIÓN POR ZONA RURAL SEGÚN PROVINCIA ELECCIONES NACIONALES ABRIL 2022	84
GRÁFICO 2.7 COSTA RICA: PORCENTAJE DE PARTICIPACIÓN POR ZONA PREDOMINANTEMENTE RURAL SEGÚN PROVINCIA ELECCIONES NACIONALES ABRIL 2022	84
GRÁFICO 2.8 COSTA RICA: PORCENTAJE DE ABSTENCIONISMO POR ZONA URBANA SEGÚN PROVINCIA ELECCIONES NACIONALES ABRIL 2022	85
GRÁFICO 2.9 COSTA RICA: PORCENTAJE DE ABSTENCIONISMO POR ZONA PREDOMINANTEMENTE URBANA SEGÚN PROVINCIA ELECCIONES NACIONALES ABRIL 2022	85
GRÁFICO 2.10 COSTA RICA: PORCENTAJE DE ABSTENCIONISMO POR ZONA RURAL SEGÚN PROVINCIA ELECCIONES NACIONALES ABRIL 2022	85
GRÁFICO 2.11 COSTA RICA: PORCENTAJE DE ABSTENCIONISMO POR ZONA PREDOMINANTEMENTE RURAL SEGÚN PROVINCIA ELECCIONES NACIONALES ABRIL 2022	85
CAPÍTULO III DISTRIBUCIÓN POR ZONA Y SEXO REGISTRAL, SEGÚN EDAD PARA COSTA RICA, PROVINCIAS Y EXTRANJERO	86
CUADRO 3.1 COSTA RICA: ELECTORADO, VOTOS RECIBIDOS Y ABSTENCIONISMO PARA PRESIDENCIA Y VICEPRESIDENCIAS DE LA REPÚBLICA POR ZONA, EXTRANJERO Y SEXO REGISTRAL, SEGÚN GRANDES GRUPOS DE EDAD, ELECCIONES NACIONALES 3 DE ABRIL 2022 (Cifras absolutas y relativas)	87
CUADRO 3.2 COSTA RICA: ELECTORADO, VOTOS RECIBIDOS Y ABSTENCIONISMO PARA PRESIDENCIA Y VICEPRESIDENCIAS DE LA REPÚBLICA POR PROVINCIA Y EXTRANJERO, SEGÚN GRANDES GRUPOS DE EDAD, ELECCIONES NACIONALES 3 DE ABRIL 2022 (Cifras absolutas y relativas)	88
CUADRO 3.3 COSTA RICA: ELECTORADO, VOTOS RECIBIDOS Y ABSTENCIONISMO PARA PRESIDENCIA Y VICEPRESIDENCIAS DE LA REPÚBLICA POR ZONA, EXTRANJERO Y SEXO REGISTRAL, SEGÚN EDAD, ELECCIONES NACIONALES 3 DE ABRIL 2022	89
GRÁFICO 3.1 COSTA RICA: ELECTORADO, ABSTENCIONISMO Y PARTICIPACIÓN POR GRANDES GRUPOS DE EDAD, ELECCIONES NACIONALES 3 DE ABRIL 2022	97

GRÁFICO 3.2 COSTA RICA: ELECTORADO, PARTICIPACIÓN Y ABSTENCIONISMO POR GRANDES GRUPOS DE EDAD, ELECCIONES NACIONALES 3 DE ABRIL 2022	98
MAPA 3.1 COSTA RICA: PORCENTAJE DE PARTICIPACIÓN DE ADULTOS JÓVENES, SEGÚN DISTRITO ADMINISTRATIVO, ELECCIONES NACIONALES 3 DE ABRIL 2022	99
MAPA 3.2 COSTA RICA: PORCENTAJE DE PARTICIPACIÓN DE ADULTOS, SEGÚN DISTRITO ADMINISTRATIVO, ELECCIONES NACIONALES 3 DE ABRIL 2022	100
MAPA 3.3 COSTA RICA: PORCENTAJE DE PARTICIPACIÓN DE ADULTOS MAYORES, SEGÚN DISTRITO ADMINISTRATIVO, ELECCIONES NACIONALES 3 DE ABRIL 2022	101
GRÁFICO 3.3 COSTA RICA: PARTICIPACIÓN POR SEXO, SEGÚN EDAD SIMPLE ELECCIONES NACIONALES 3 DE ABRIL 2022	102
GRÁFICO 3.4 COSTA RICA: ABSTENCIONISMO POR SEXO, SEGÚN EDAD SIMPLE ELECCIONES NACIONALES 3 DE ABRIL 2022	103
GRÁFICO 3.5 COSTA RICA: PARTICIPACIÓN POR ZONA Y EXTRANJERO, SEGÚN EDAD SIMPLE ELECCIONES NACIONALES 3 DE ABRIL 2022	104
GRÁFICO 3.6 COSTA RICA: ABSTENCIONISMO POR ZONA Y EXTRANJERO, SEGÚN EDAD SIMPLE ELECCIONES NACIONALES 3 DE ABRIL 2022	105
CUADRO 3.4 SAN JOSÉ: ELECTORADO, VOTOS RECIBIDOS Y ABSTENCIONISMO PARA PRESIDENCIA Y VICEPRESIDENCIAS DE LA REPÚBLICA POR ZONA Y SEXO REGISTRAL, SEGÚN EDAD, ELECCIONES NACIONALES 3 DE ABRIL 2022	106
CUADRO 3.5 ALAJUELA: ELECTORADO, VOTOS RECIBIDOS Y ABSTENCIONISMO PARA PRESIDENCIA Y VICEPRESIDENCIAS DE LA REPÚBLICA POR ZONA Y SEXO REGISTRAL, SEGÚN EDAD, ELECCIONES NACIONALES 3 DE ABRIL 2022	115
CUADRO 3.6 CARTAGO: ELECTORADO, VOTOS RECIBIDOS Y ABSTENCIONISMO PARA PRESIDENCIA Y VICEPRESIDENCIAS DE LA REPÚBLICA POR ZONA Y SEXO REGISTRAL, SEGÚN EDAD, ELECCIONES NACIONALES 3 DE ABRIL 2022	124
CUADRO 3.7 HEREDIA: ELECTORADO, VOTOS RECIBIDOS Y ABSTENCIONISMO PARA PRESIDENCIA Y VICEPRESIDENCIAS DE LA REPÚBLICA POR ZONA Y SEXO REGISTRAL, SEGÚN EDAD, ELECCIONES NACIONALES 3 DE ABRIL 2022	133
CUADRO 3.8 GUANACASTE: ELECTORADO, VOTOS RECIBIDOS Y ABSTENCIONISMO PARA PRESIDENCIA Y VICEPRESIDENCIAS DE LA REPÚBLICA POR ZONA Y SEXO REGISTRAL, SEGÚN EDAD, ELECCIONES NACIONALES 3 DE ABRIL 2022	142
CUADRO 3.9 PUNTARENAS: ELECTORADO, VOTOS RECIBIDOS Y ABSTENCIONISMO PARA PRESIDENCIA Y VICEPRESIDENCIAS DE LA REPÚBLICA POR ZONA Y SEXO REGISTRAL, SEGÚN EDAD, ELECCIONES NACIONALES 3 DE ABRIL 2022	151
CUADRO 3.10 LIMÓN: ELECTORADO, VOTOS RECIBIDOS Y ABSTENCIONISMO PARA PRESIDENCIA Y VICEPRESIDENCIAS DE LA REPÚBLICA POR ZONA Y SEXO REGISTRAL, SEGÚN EDAD, ELECCIONES NACIONALES 3 DE ABRIL 2022	160
CUADRO 3.11 VOTO EN EL EXTRANJERO: ELECTORADO, VOTOS RECIBIDOS Y ABSTENCIONISMO PARA PRESIDENCIA Y VICEPRESIDENCIAS DE LA REPÚBLICA POR SEXO REGISTRAL, SEGÚN EDAD SIMPLE, ELECCIONES NACIONALES 3 DE ABRIL 2022	169

CAPÍTULO IV DISTRIBUCIÓN POR ZONA Y SEXO REGISTRAL, SEGÚN PROVINCIA Y GRUPOS DE EDAD	172
CUADRO 4.1 COSTA RICA: ELECTORADO PARA PRESIDENCIA Y VICEPRESIDENCIAS DE LA REPÚBLICA POR ZONA, EXTRANJERO Y SEXO REGISTRAL, SEGÚN PROVINCIA Y GRUPOS DE EDAD, ELECCIONES NACIONALES 3 DE ABRIL 2022	173
GRÁFICO 4.1 COSTA RICA: PARTICIPACIÓN POR SEXO REGISTRAL, SEGÚN GRUPOS DE EDAD, ELECCIONES NACIONALES 3 DE ABRIL 2022	176
CUADRO 4.2 COSTA RICA: VOTOS RECIBIDOS PARA PRESIDENCIA Y VICEPRESIDENCIAS DE LA REPÚBLICA POR ZONA, EXTRANJERO Y SEXO REGISTRAL, SEGÚN PROVINCIA Y GRUPOS DE EDAD, ELECCIONES NACIONALES 3 DE ABRIL 2022	177
CUADRO 4.3 COSTA RICA: ABSTENCIONISMO PARA PRESIDENCIA Y VICEPRESIDENCIAS DE LA REPÚBLICA POR ZONA Y SEXO REGISTRAL, SEGÚN PROVINCIA Y GRUPOS DE EDAD, ELECCIONES NACIONALES 3 DE ABRIL 2022	180
CUADRO 4.4 COSTA RICA: PORCENTAJE DE PARTICIPACIÓN PARA PRESIDENCIA Y VICEPRESIDENCIAS DE LA REPÚBLICA POR ZONA Y SEXO REGISTRAL, SEGÚN PROVINCIA Y GRUPOS DE EDAD, ELECCIONES NACIONALES 3 DE ABRIL 2022	183
GRÁFICO 4.2 COSTA RICA: PARTICIPACIÓN POR ZONA Y EXTRANJERO, SEGÚN GRUPOS DE EDAD, ELECCIONES NACIONALES 3 DE ABRIL 2022	186
CUADRO 4.5 COSTA RICA: PORCENTAJE DE ABSTENCIONISMO PARA PRESIDENCIA Y VICEPRESIDENCIAS DE LA REPÚBLICA POR ZONA, EXTRANJERO Y SEXO REGISTRAL, SEGÚN PROVINCIA Y GRUPOS DE EDAD, ELECCIONES NACIONALES 3 DE ABRIL 2022	187
GRÁFICO 4.3 COSTA RICA: ABSTENCIONISMO POR SEXO REGISTRAL, SEGÚN GRUPOS DE EDAD, ELECCIONES NACIONALES 3 DE ABRIL 2022	190
GRÁFICO 4.4 COSTA RICA: ABSTENCIONISMO POR ZONA Y EXTRANJERO, SEGÚN GRUPOS DE EDAD, ELECCIONES NACIONALES 3 DE ABRIL 2022	191
GRÁFICO 4.5 COSTA RICA: VOTOS RECIBIDOS Y ABSTENCIONISMO POR SEXO REGISTRAL, SEGÚN GRUPOS DE EDAD, ELECCIONES NACIONALES 3 DE ABRIL 2022	192
CAPÍTULO V DISTRIBUCIÓN POR SEXO SEGÚN GRUPOS DE EDAD PROVINCIA Y CANTÓN	193
CUADRO 5.1 COSTA RICA: ELECTORADO, VOTOS RECIBIDOS Y ABSTENCIONISMO, POR SEXO REGISTRAL, SEGÚN PROVINCIA Y GRUPOS DE EDAD, ELECCIONES NACIONALES 3 DE ABRIL 2022 (CIFRAS ABSOLUTAS Y RELATIVAS)	194
CUADRO 5.2 PROVINCIA SAN JOSÉ: ELECTORADO, VOTOS RECIBIDOS Y ABSTENCIONISMO, POR SEXO REGISTRAL, SEGÚN CANTÓN Y GRUPOS DE EDAD, ELECCIONES NACIONALES 3 DE ABRIL 2022 (CIFRAS ABSOLUTAS Y RELATIVAS)	199
CUADRO 5.3 PROVINCIA ALAJUELA: ELECTORADO, VOTOS RECIBIDOS Y ABSTENCIONISMO, POR SEXO REGISTRAL, SEGÚN CANTÓN Y GRUPOS DE EDAD, ELECCIONES NACIONALES 3 DE ABRIL 2022 (CIFRAS ABSOLUTAS Y RELATIVAS)	210
CUADRO 5.4 PROVINCIA CARTAGO: ELECTORADO, VOTOS RECIBIDOS Y ABSTENCIONISMO, POR SEXO REGISTRAL, SEGÚN CANTÓN Y GRUPOS DE EDAD, ELECCIONES NACIONALES 3 DE ABRIL 2022 (CIFRAS ABSOLUTAS Y RELATIVAS)	219
CUADRO 5.5 PROVINCIA HEREDIA: ELECTORADO, VOTOS RECIBIDOS Y ABSTENCIONISMO, POR SEXO REGISTRAL, SEGÚN CANTÓN Y GRUPOS DE EDAD, ELECCIONES NACIONALES 3 DE ABRIL 2022 (CIFRAS ABSOLUTAS Y RELATIVAS)	224
CUADRO 5.6 PROVINCIA GUANACASTE: ELECTORADO, VOTOS RECIBIDOS Y ABSTENCIONISMO, POR SEXO REGISTRAL, SEGÚN CANTÓN Y GRUPOS DE EDAD, ELECCIONES NACIONALES 3 DE ABRIL 2022 (CIFRAS ABSOLUTAS Y RELATIVAS)	230
CUADRO 5.7 PROVINCIA PUNTARENAS: ELECTORADO, VOTOS RECIBIDOS Y ABSTENCIONISMO, POR SEXO REGISTRAL, SEGÚN CANTÓN Y GRUPOS DE EDAD, ELECCIONES NACIONALES 3 DE ABRIL 2022 (CIFRAS ABSOLUTAS Y RELATIVAS)	236
CUADRO 5.8 PROVINCIA LIMÓN: ELECTORADO, VOTOS RECIBIDOS Y ABSTENCIONISMO, POR SEXO REGISTRAL, SEGÚN CANTÓN Y GRUPOS DE EDAD, ELECCIONES NACIONALES 3 DE ABRIL 2022 (CIFRAS ABSOLUTAS Y RELATIVAS)	242

CUADRO 5.9 EXTRANJERO: ELECTORADO, VOTOS RECIBIDOS Y ABSTENCIONISMO, POR SEXO REGISTRAL, SEGÚN GRUPO GEOGRÁFICO Y GRUPOS DE EDAD, ELECCIONES NACIONALES 3 DE ABRIL 2022 (CIFRAS ABSOLUTAS Y RELATIVAS)	246
CUADRO 5.10 COSTA RICA: ELECTORADO, VOTOS RECIBIDOS Y ABSTENCIONISMO, POR SEXO REGISTRAL, SEGÚN REGIÓN DE PLANIFICACIÓN, EXTRANJERO Y GRUPOS DE EDAD, ELECCIONES NACIONALES 3 DE ABRIL 2022 (CIFRAS ABSOLUTAS Y RELATIVAS)	250
CAPÍTULO VI DISTRIBUCIÓN POR ZONA Y GRUPOS DE EDAD SEGÚN: HOGARES DE LARGA ESTANCIA, CENTROS DE ATENCIÓN INSTITUCIONAL, ZONAS INDÍGENAS Y CENTROS DE SALUD MENTAL	254
CUADRO 6.1 COSTA RICA: ELECTORADO VOTOS RECIBIDOS Y ABSTENCIONISMO EN HOGARES DE LARGA ESTANCIA, CENTROS DE ATENCIÓN INSTITUCIONAL, ZONAS INDÍGENAS Y CENTROS DE SALUD MENTAL, SEGÚN PROVINCIA, ELECCIONES NACIONALES 3 DE ABRIL 2022	255
CUADRO 6.2 COSTA RICA: ELECTORADO, VOTOS RECIBIDOS Y ABSTENCIONISMO HOGARES DE LARGA ESTANCIA, POR SEXO REGISTRAL, SEGÚN PROVINCIA Y DISTRITO ELECTORAL, ELECCIONES NACIONALES 3 DE ABRIL 2022	256
CUADRO 6.3 COSTA RICA: ELECTORADO, VOTOS RECIBIDOS Y ABSTENCIONISMO EN CENTROS DE ATENCIÓN INSTITUCIONAL, POR SEXO REGISTRAL, SEGÚN PROVINCIA Y DISTRITO ELECTORAL ELECCIONES NACIONALES 3 DE ABRIL 2022	258
CUADRO 6.4 COSTA RICA: ELECTORADO, VOTOS RECIBIDOS Y ABSTENCIONISMO EN ZONAS INDÍGENAS, POR SEXO REGISTRAL, SEGÚN PROVINCIA Y DISTRITO ELECTORAL, ELECCIONES NACIONALES 3 DE ABRIL 2022	260
CUADRO 6.5 COSTA RICA: ELECTORADO, VOTOS RECIBIDOS Y ABSTENCIONISMO EN CENTROS DE SALUD MENTAL, POR SEXO REGISTRAL, SEGÚN PROVINCIA Y DISTRITO ELECTORAL, ELECCIONES NACIONALES 3 DE ABRIL 2022	263
CUADRO 6.6 COSTA RICA: ELECTORADO, VOTOS RECIBIDOS Y ABSTENCIONISMO EN HOGARES DE LARGA ESTANCIA, POR SEXO REGISTRAL, SEGÚN GRUPOS DE EDAD, ELECCIONES NACIONALES 3 DE ABRIL 2022	264
CUADRO 6.7 COSTA RICA: ELECTORADO , VOTOS RECIBIDOS Y ABSTENCIONISMO EN CENTROS DE ATENCIÓN INSTITUCIONAL, POR SEXO REGISTRAL SEGÚN GRUPOS DE EDAD, ELECCIONES NACIONALES 3 DE ABRIL 2022	265
CUADRO 6.8 COSTA RICA: ELECTORADO VOTOS RECIBIDOS Y ABSTENCIONISMO EN ZONAS INDÍGENAS, POR SEXO REGISTRAL, SEGÚN GRUPOS DE EDAD, ELECCIONES NACIONALES 3 DE ABRIL 2022	266
CUADRO 6.9 COSTA RICA: ELECTORADO, VOTOS RECIBIDOS Y ABSTENCIONISMO EN CENTROS DE SALUD MENTAL, POR SEXO REGISTRAL, SEGÚN GRUPOS DE EDAD, ELECCIONES NACIONALES 3 DE ABRIL 2022	267
CUADRO 6.10 COSTA RICA: VOTO ASISTIDO EN DISTRITOS ESPECIALES, POR SEXO REGISTRAL, SEGÚN PROVINCIA, ELECCIONES NACIONALES 3 DE ABRIL 2022	268
CUADRO 6.11 COSTA RICA: VOTO PÚBLICO EN DISTRITOS ESPECIALES, POR SEXO REGISTRAL, SEGÚN PROVINCIA, ELECCIONES NACIONALES 3 DE ABRIL 2022	269
CUADRO 6.12 COSTA RICA: ELECTORADO VOTOS RECIBIDOS Y ABSTENCIONISMO DE PERSONAS NATURALIZADAS, POR SEXO REGISTRAL, SEGÚN GRUPO GEOGRÁFICO Y PAÍS DE NACIMIENTO, ELECCIONES NACIONALES 3 DE ABRIL 2022	270
CUADRO 6.13 COSTA RICA: ELECTORADO, VOTOS RECIBIDOS Y ABSTENCIONISMO DE NUEVOS ELECTORES, POR SEXO REGISTRAL, SEGÚN PROVINCIA, ELECCIONES NACIONALES 3 DE ABRIL 2022	274

CAPÍTULO VI COMPARATIVO PARTICIPACIÓN Y ABSTENCIONISMO 1994, 1998, 2002, 2006, 2010, 2014, 2018 Y 2022	275
CUADRO 7.1 COSTA RICA: ÍNDICE DE PARTICIPACIÓN POR SEXO REGISTRAL, SEGÚN PROVINCIA Y EXTRANJERO, ELECCIONES NACIONALES SEGUNDA RONDA ABRIL 2002, 2014, 2018 Y 2022	276
CUADRO 7.2 COSTA RICA: ÍNDICE DE PARTICIPACIÓN POR SEXO REGISTRAL, SEGÚN PROVINCIA, CANTÓN, DISTRITO ADMINISTRATIVO Y EXTRANJERO, ELECCIONES NACIONALES SEGUNDA RONDA ABRIL 2002, 2014, 2018 Y 2022	277
MAPA 7.1 COSTA RICA: ÍNDICE DE PARTICIPACIÓN EN PROCESOS ELECTORALES, SEGÚN DISTRITO ADMINISTRATIVO, ELECCIONES NACIONALES ABRIL 2002, 2014, 2018 Y 2022	295
MAPA 7.2 COSTA RICA: ÍNDICE DE PARTICIPACIÓN DE HOMBRES EN PROCESOS ELECTORALES, SEGÚN DISTRITO ADMINISTRATIVO, ELECCIONES NACIONALES ABRIL 2002, 2014, 2018 Y 2022	296
MAPA 7.3 COSTA RICA: ÍNDICE DE PARTICIPACIÓN DE MUJERES EN PROCESOS ELECTORALES, SEGÚN DISTRITO ADMINISTRATIVO, ELECCIONES NACIONALES ABRIL 2002, 2014, 2018 Y 2022	297
CUADRO 7.3 COSTA RICA: ÍNDICE DE PARTICIPACIÓN POR ZONA, SEGÚN PROVINCIA Y EXTRANJERO, ELECCIONES NACIONALES ABRIL 2002, 2014, 2018 Y 2022	298
CUADRO 7.4 COSTA RICA: COMPARACIÓN DEL ABSTENCIONISMO EN ELECCIONES NACIONALES POR PROVINCIA, EXTRANJERO Y SEXO REGISTRAL, ELECCIONES NACIONALES ABRIL 2018 Y ABRIL 2022 (CIFRAS RELATIVAS)	299
CUADRO 7.5 COSTA RICA: COMPARACIÓN DEL ABSTENCIONISMO EN ELECCIONES NACIONALES POR PROVINCIA, CANTÓN Y EXTRANJERO, ELECCIONES NACIONALES ABRIL 2018 Y ABRIL 2022 (CIFRAS RELATIVAS)	300
CUADRO 7.6 COSTA RICA: ELECTORADO ABRIL 2022 POR PARTICIPACIÓN, SEGÚN DISTRIBUCIÓN EN ELECCIONES NACIONALES ABRIL 2002 A 2018 (CIFRAS ABSOLUTAS Y RELATIVAS)	303
GRÁFICO 7.1 COSTA RICA: ABSTENCIONISMO Y PARTICIPACIÓN EN ELECCIONES NACIONALES SEGUNDA RONDA ABRIL 2022, POR SITUACIÓN EN ELECCIONES NACIONALES SEGUNDA RONDA ABRIL 2018	304
GRÁFICO 7.2 COSTA RICA: PARTICIPACIÓN Y ABSTENCIONISMO ELECCIONES NACIONALES SEGUNDA RONDA ABRIL 2022, POR SITUACIÓN EN ELECCIONES NACIONALES SEGUNDA RONDA ABRIL 2018	305
CUADRO 7.7 COSTA RICA: ELECTORADO ABRIL 2022 POR PARTICIPACIÓN, SEGÚN SEXO REGISTRAL Y SITUACIÓN EN ELECCIONES ABRIL 2018 (CIFRAS ABSOLUTAS Y RELATIVAS)	306
CUADRO 7.8 COSTA RICA: ELECTORADO ABRIL 2022, SEGÚN ZONA, EXTRANJERO Y DISTRIBUCIÓN EN ELECCIONES ABRIL 2018 (CIFRAS ABSOLUTAS Y RELATIVAS)	307
CUADRO 7.9 COSTA RICA: ELECTORADO SEGÚN GRUPOS DE EDAD, PARTICIPACIÓN Y ABSTENCIONISMO ELECCIONES NACIONALES 3 DE ABRIL 2022 (CIFRAS ABSOLUTAS Y RELATIVAS)	308
MAPA 7.4 COSTA RICA: ÍNDICE DE FEMINIDAD DE VOTANTES, SEGÚN DISTRITO ADMINISTRATIVO, ELECCIONES NACIONALES 3 DE ABRIL 2022	309
GRÁFICO 7.3 COSTA RICA: RELACIÓN ENTRE EL ABSTENCIONISMO Y EL ÍNDICE DE DESARROLLO HUMANO 2020, ELECCIONES NACIONALES 3 DE ABRIL 2022	310
GRÁFICO 7.4 COSTA RICA: RELACIÓN ENTRE LA PARTICIPACIÓN Y EL ÍNDICE DE DESARROLLO HUMANO 2020, ELECCIONES NACIONALES 3 DE ABRIL 2022	311
GRÁFICO 7.5 COSTA RICA: RELACIÓN ENTRE EL ABSTENCIONISMO Y EL ÍNDICE DE DESARROLLO HUMANO AJUSTADO POR DESIGUALDAD 2020, ELECCIONES NACIONALES 3 DE ABRIL 2022	312

GRÁFICO 7.6 COSTA RICA: RELACIÓN ENTRE LA PARTICIPACIÓN Y EL ÍNDICE DE DESARROLLO HUMANO AJUSTADO POR DESIGUALDAD 2020, ELECCIONES NACIONALES 3 DE ABRIL 2022	313
GRÁFICO 7.7 COSTA RICA: RELACIÓN ENTRE EL ÍNDICE DE DESARROLLO SOCIAL 2017 Y LA PARTICIPACIÓN DISTRITAL, ELECCIONES NACIONALES 3 DE ABRIL 2022	314
GRÁFICO 7.8 COSTA RICA: RELACIÓN ENTRE EL ÍNDICE DE DESARROLLO SOCIAL 2017 Y EL ABSTENCIONISMO DISTRITAL, ELECCIONES NACIONALES 3 DE ABRIL 2022	315
GRÁFICO 7.9 COSTA RICA: RELACIÓN ENTRE EL ABSTENCIONISMO Y EL ÍNDICE DE COMPETITIVIDAD NACIONAL 2022 ELECCIONES NACIONALES 3 DE ABRIL 2022	316
GRÁFICO 7.10 COSTA RICA: RELACIÓN ENTRE LA PARTICIPACIÓN Y EL ÍNDICE DE COMPETITIVIDAD NACIONAL 2022 ELECCIONES NACIONALES 3 DE ABRIL 2022	317
CAPÍTULO VIII DISTRIBUCIÓN DEL VOTO ASISTIDO, PÚBLICO, VOTANTES CON DISCAPACIDAD, VOTANTES CON AYUDA TÉCNICA	318
GRÁFICO 8.1 COSTA RICA: VOTO ASISTIDO POR SEXO REGISTRAL, SEGÚN PROVINCIA Y EXTRANJERO, ELECCIONES NACIONALES 3 DE ABRIL 2022	319
GRÁFICO 8.2 COSTA RICA: VOTO PÚBLICO POR SEXO REGISTRAL, SEGÚN PROVINCIA Y EXTRANJERO, ELECCIONES NACIONALES 3 DE ABRIL 2022	320
GRÁFICO 8.3 COSTA RICA: VOTANTES CON DISCAPACIDAD POR SEXO REGISTRAL, SEGÚN PROVINCIA Y EXTRANJERO, ELECCIONES NACIONALES 3 DE ABRIL 2022	321
GRÁFICO 8.4 COSTA RICA: VOTANTES CON AYUDA TÉCNICA POR SEXO REGISTRAL, SEGÚN PROVINCIA Y EXTRANJERO, ELECCIONES NACIONALES 3 DE ABRIL 2022	322
CUADRO 8.1 COSTA RICA: VOTO ASISTIDO Y VOTO PÚBLICO, VOTANTE CON DISCAPACIDAD Y VOTANTE USO AYUDA TÉCNICA, POR SEXO REGISTRAL SEGÚN PROVINCIA Y EXTRANJERO, ELECCIONES NACIONALES 3 DE ABRIL 2022 (CIFRAS ABSOLUTAS Y RELATIVAS)	323
CUADRO 8.2 COSTA RICA: VOTO ASISTIDO, POR ZONA, SEGÚN PROVINCIA Y EXTRANJERO, ELECCIONES NACIONALES 3 DE ABRIL 2022 (CIFRAS ABSOLUTAS Y RELATIVAS)	324
CUADRO 8.3 COSTA RICA: VOTO PÚBLICO, POR ZONA Y EXTRANJERO, SEGÚN PROVINCIA Y EXTRANJERO, ELECCIONES NACIONALES 3 DE ABRIL 2022 (CIFRAS ABSOLUTAS Y RELATIVAS)	325
CUADRO 8.4 COSTA RICA: VOTANTES CON DISCAPACIDAD POR ZONA, SEGÚN PROVINCIA Y EXTRANJERO ELECCIONES NACIONALES 3 DE ABRIL 2022 (CIFRAS ABSOLUTAS Y RELATIVAS)	326
CUADRO 8.5 COSTA RICA: VOTANTES CON AYUDA TÉCNICA, POR ZONA Y EXTRANJERO, SEGÚN PROVINCIA Y EXTRANJERO ELECCIONES NACIONALES 3 DE ABRIL 2022 (CIFRAS ABSOLUTAS Y RELATIVAS)	327
CUADRO 8.6 COSTA RICA: VOTO ASISTIDO, VOTO PÚBLICO, VOTANTES CON DISCAPACIDAD Y VOTANTES USO DE AYUDA TÉCNICA, POR SEXO REGISTRAL SEGÚN GRUPOS DE EDAD, ELECCIONES NACIONALES 3 DE ABRIL 2022 (CIFRAS ABSOLUTAS Y RELATIVAS)	328
CUADRO 8.7 COSTA RICA: VOTO ASISTIDO POR ZONA Y EXTRANJERO, SEGÚN GRUPOS DE EDAD, ELECCIONES NACIONALES 3 DE ABRIL 2022 (CIFRAS ABSOLUTAS Y RELATIVAS)	329
CUADRO 8.8 COSTA RICA: VOTO PÚBLICO, POR ZONA Y EXTRANJERO, SEGÚN GRUPOS DE EDAD ELECCIONES NACIONALES 3 DE ABRIL 2022 (CIFRAS ABSOLUTAS Y RELATIVAS)	330
CUADRO 8.9 COSTA RICA: VOTANTES CON DISCAPACIDAD POR ZONA Y EXTRANJERO, SEGÚN GRUPOS DE EDAD ELECCIONES NACIONALES 3 DE ABRIL 2022 (CIFRAS ABSOLUTAS Y RELATIVAS)	331

CUADRO 8.10 COSTA RICA: VOTANTES CON AYUDA TÉCNICA, POR ZONA Y EXTRANJERO, SEGÚN GRUPOS DE EDAD ELECCIONES NACIONALES 3 DE ABRIL 2022 (CIFRAS ABSOLUTAS Y RELATIVAS)	332
CUADRO 8.11 COSTA RICA: VOTO ASISTIDO, POR PROVINCIA Y EXTRANJERO, SEGÚN GRUPOS DE EDAD ELECCIONES NACIONALES 3 DE ABRIL 2022	333
CUADRO 8.12 COSTA RICA: VOTO PÚBLICO, POR PROVINCIA Y EXTRANJERO, SEGÚN GRUPOS DE EDAD ELECCIONES NACIONALES 3 DE ABRIL 2022	334
CUADRO 8.13 COSTA RICA: VOTANTES CON DISCAPACIDAD, POR PROVINCIA Y EXTRANJERO, SEGÚN GRUPOS DE EDAD ELECCIONES NACIONALES 3 DE ABRIL 2022	335
CUADRO 8.14 COSTA RICA: VOTANTES CON AYUDA TÉCNICA, POR PROVINCIA Y EXTRANJERO, SEGÚN GRUPOS DE EDAD, ELECCIONES NACIONALES 3 DE ABRIL 2022	336
CUADRO 8.15 COSTA RICA: VOTANTES CON AYUDA TÉCNICA, POR SEXO REGISTRAL, SEGÚN PROVINCIA Y EXTRANJERO, ELECCIONES NACIONALES 3 DE ABRIL 2022	337
CUADRO 8.16 COSTA RICA: VOTANTES CON AYUDA TÉCNICA POR SEXO REGISTRAL, SEGÚN GRUPOS DE EDAD, ELECCIONES NACIONALES 3 DE ABRIL 2022	338
CUADRO 8.17 COSTA RICA: VOTANTES CON AYUDA TÉCNICA, POR PROVINCIA Y EXTRANJERO, SEGÚN GRUPOS DE EDAD ELECCIONES NACIONALES 3 DE ABRIL 2022	339
CUADRO 8.18 COSTA RICA: VOTANTES CON DISCAPACIDAD, POR SEXO REGISTRAL SEGÚN PROVINCIA Y EXTRANJERO, ELECCIONES NACIONALES 3 DE ABRIL 2022	340
CUADRO 8.19 COSTA RICA: VOTANTES CON DISCAPACIDAD, POR SEXO REGISTRAL SEGÚN GRUPOS DE EDAD, ELECCIONES NACIONALES 3 DE ABRIL 2022	341
CUADRO 8.20 COSTA RICA: VOTANTES CON DISCAPACIDAD, POR PROVINCIA Y EXTRANJERO, SEGÚN GRUPOS DE EDAD ELECCIONES NACIONALES 3 DE ABRIL 2022	342
CAPÍTULO IX ANÁLISIS COMPARATIVO DEL ABSTENCIONISMO DE PRIMERA Y SEGUNDA RONDA ELECTORAL 2022	343
CUADRO 9.1 COSTA RICA: COMPARACIÓN DEL ABSTENCIONISMO SEGÚN SEXO REGISTRAL PROVINCIA Y EXTRANJERO, ELECCIONES NACIONALES FEBRERO Y ABRIL 2022 (CIFRAS REALATIVAS)	344
GRÁFICO 9.1 COSTA RICA: PORCENTAJE DE ABSTENCIONISMO SEGÚN PROVINCIA Y EXTRANJERO, ELECCIONES NACIONALES FEBRERO Y ABRIL 2022	345
CUADRO 9.2 COSTA RICA: COMPARACIÓN DEL ABSTENCIONISMO POR PROVINCIA, CANTÓN Y EXTRANJERO, ELECCIONES NACIONALES FEBRERO Y ABRIL 2022(CIFRAS RELATIVAS)	346
CUADRO 9.3 COSTA RICA: COMPARACIÓN DEL ABSTENCIONISMO SEGÚN GRUPOS QUINQUENALES DE EDAD ELECCIONES NACIONALES FEBRERO Y ABRIL 2022 (CIFRAS RELATIVAS)	349
CUADRO 9.4 COSTA RICA: ELECTORADO ABRIL 2022 POR SITUACIÓN EN ELECCIÓN DE FEBRERO SEGÚN SEXO REGISTRAL Y SITUACIÓN EN ELECCIONES FEBRERO 2022 (CIFRAS ABSOLUTAS Y RELATIVAS)	350
GRÁFICO 9.2 COSTA RICA: ABSTENCIONISMO Y PARTICIPACIÓN EN ELECCIONES NACIONALES DE ABRIL 2022 POR SITUACIÓN EN ELECCIONES NACIONALES FEBRERO 2022	351
GRÁFICO 9.3 COSTA RICA: PARTICIPACIÓN Y ABSTENCIONISMO EN ELECCIONES NACIONALES DE ABRIL 2022 POR SITUACIÓN EN ELECCIONES NACIONALES FEBRERO 2022	352
CUADRO 9.5 COSTA RICA: PARTICIPACIÓN EN PRIMERA Y SEGUNDA RONDA 2022, SEGÚN EDAD (CIFRAS ABSOLUTAS Y RELATIVAS)	353
CUADRO 9.6 COSTA RICA: PARTICIPACIÓN EN PRIMERA Y SEGUNDA RONDA 2022, SEGÚN GRUPOS DE EDAD (CIFRAS ABSOLUTAS Y RELATIVAS)	356
CUADRO 9.7 COSTA RICA: PARTICIPACIÓN EN PRIMERA Y SEGUNDA RONDA 2022, SEGÚN ZONA Y SEXO (CIFRAS ABSOLUTAS Y RELATIVAS)	357

PRESENTACIÓN

El Tribunal Supremo de Elecciones se complace en poner a disposición del público, información detallada sobre la participación y el abstencionismo en las elecciones nacionales del 3 de abril de 2022, publicación que contiene el total de personas empadronadas, con la información de 2 011 466 votantes y 1 530 447 personas que no ejercieron su derecho al sufragio.

Para facilitar el análisis se han elaborado cuadros y gráficos considerando divisiones político-administrativas, según grado de urbanización, así como variables demográficas tales como sexo y edad; se han incluido gráficos sobre la evolución del abstencionismo y los votos recibidos para las segundas rondas electorales de los procesos celebrados en los años 2002, 2014, 2018 y 2022, así como mapas estadísticos a nivel nacional y para cada provincia.

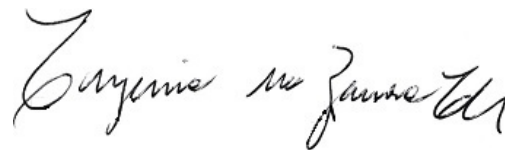
También se incluye un capítulo que brinda elementos para comparar el abstencionismo alcanzado en procesos electorales anteriores donde hubo segunda ronda, incluyendo un indicador que resume la participación del electorado en las segundas rondas electorales y varios gráficos que presentan la relación con el índice de desarrollo social, el índice de competitividad y el índice de desarrollo humano en relación con los porcentajes de participación y abstencionismo.

Asimismo, al igual que la publicación para la primera ronda, se presenta la información de la participación y abstencionismo por sexo según grupos de edad, provincia y cantón, extranjero y regiones de planificación, logrando con ello identificar grupos específicos por edad, sexo y ubicación geográfica donde es mayor la participación y el abstencionismo, destacándose el cantón de Zarceros con una participación de 73,69%.

Esta publicación, además, incorpora un nuevo capítulo que compara los datos de abstencionismo de la primera y segunda ronda electoral, lo cual muestra un aumento del 3,17%. Cabe resaltar que el porcentaje de abstencionismo de las mujeres presenta un incremento en 4,20% y el de los hombres un 2,14%. Asimismo, el crecimiento de este porcentaje se dio en todas las provincias y solamente en tres cantones (San Mateo, Los Chiles y Coto Brus) disminuyó, aunque en una cifra inferior a 0,5%. También es importante resaltar que se logró una disminución del abstencionismo entre las personas electoras con edades entre 70 y 89 años. Destaca, por último, que el 83,89% de las personas que votaron en la segunda ronda también lo hicieron en la primera, y que un 69,11% de las personas electoras votó al menos una vez, ya sea en primera o segunda ronda.

Esperamos que esta publicación sea una fuente útil de información para el estudio de la participación política y del abstencionismo.

San José, agosto 2023



Eugenia María Zamora Chavarria
PRESIDENTA

SISTEMA ELECTORAL DE COSTA RICA

La Constitución Política define a Costa Rica como una república democrática, libre, independiente, multiétnica y pluricultural, cuya soberanía reside exclusivamente en la Nación.

El régimen político costarricense se caracteriza por un gobierno de la república de carácter popular, representativo, participativo, alternativo y responsable que es ejercido por el pueblo y tres poderes distintos e independientes entre sí: legislativo, ejecutivo y judicial.

El Tribunal Supremo de Elecciones (TSE), con rango e independencia de los poderes del Estado, según los artículos 9 y 99 de la Constitución Política, es el órgano responsable de la organización, dirección y vigilancia de todos los actos relativos al sufragio.

La función electoral constitucionalmente concentrada en el TSE constituye la base del régimen electoral costarricense que reúne, entre otras, las siguientes características:

1. Autonomía de la administración electoral junto a una jurisdicción electoral especializada.
2. Régimen de partidos políticos bajo estructuras internas y funcionamiento que deben ser democráticos.
3. Sufragio universal garantizado mediante voto libre, directo y secreto.
4. Padrón electoral permanente y con registro fotográfico.
5. Identificación del electorado mediante cédula personal con fotografía emitida por el propio organismo electoral.
6. Sistema de elección para la presidencia de la república por mayoría simple de votos y balotaje (umbral de 40 % de los votos válidamente emitidos). En una segunda ronda aplica la mayoría simple.
7. Sistema de elección para diputaciones, regidurías, concejalías municipales de distrito y concejalías de distrito, mediante sistema

proporcional con lista cerrada y bloqueada y distribución de plazas con uso de cifras cociente, residuo mayor y barrera legal del subcociente.

8. Sistema de elección para alcaldías, intendencias y sindicaturas por mayoría relativa sin requerimiento de umbral electoral.
9. Período presidencial, legislativo y municipal de cuatro años. Las elecciones municipales se celebran el primer domingo de febrero, dos años después de las elecciones presidenciales (primera ronda) y legislativas.
10. Principio de paridad y mecanismo de alternancia en la participación política (hombre y mujer).
11. Voto para costarricenses en el extranjero y poblaciones especiales, como las personas privadas de libertad, adultos mayores, zonas indígenas.
12. Procesos consultivos de carácter nacional a cargo del TSE.

PADRÓN ELECTORAL Y JUNTAS RECEPTORAS DE VOTOS

Para el proceso electoral de abril 2022, el padrón nacional electoral alcanzó la cifra de 3 541 913 personas electoras -al mes de abril- mismas que corresponden a 1 760 471 hombres y 1 781 442 mujeres.

Se instalaron 6847 juntas receptoras de votos distribuidas en 2 134 distritos electorales, sin embargo, el Tribunal Supremo de Elecciones, por los efectos de la guerra que se desarrolla en Ucrania acordó que para la segunda vuelta electoral no se habilitaría la junta receptora de votos ubicada en el consulado de Costa Rica en Moscú, Rusia, así mismo debido a los casos de COVID-19 en la ciudad de Shanghai, China las autoridades locales tomaron medidas para reducir los contagios como la cancelación de eventos masivos, la reducción de movilidad y cierres parciales de la ciudad, medidas que implican el confinamiento tanto del espacio físico asignado, por lo que resultó imposible realizar la segunda vuelta de las Elecciones Presidenciales 2022.

PARTICIPACIÓN ELECTORAL Y ABSTENCIONISMO

Por cuarta vez se debió recurrir a una segunda ronda electoral, para las cuales el abstencionismo ha oscilado como valor mínimo 34,3 % para el año 2018 a un 43,5 % para la elección de segunda ronda del 2014, muy similar a la cifra de abstencionismo para esta elección de 43,2%.

La información relativa a la participación electoral se computa con base en el padrón registro de cada junta receptora de voto. El Departamento de Programas Electorales identifica el número de cédula de las personas abstencionistas por medio del uso de un sistema informático que permite desplegar la lista del electorado empadronado, con lo que se confecciona el "archivo de abstencionismo", el cual constituye en insumo indispensable para la elaboración de la presente publicación.

CLASIFICACIÓN DE DISTRITOS POR GRADO DE URBANIZACIÓN (ZONA)

La clasificación de distritos por grado de urbanización se realizó aplicando el procedimiento definido en el "Manual de clasificación geográfica con fines estadísticos de Costa Rica" elaborado por el Instituto Nacional de Estadística y Censos (INEC), de acuerdo con los datos disponibles para cada unidad geoestadística mínima (UGM) del Censo Nacional de Población y Vivienda del año 2011.

Según la clasificación propuesta, un distrito es:

1. Urbano: si las UGM que lo conforman, definidas por el censo, son totalmente urbanas.
2. Predominantemente urbano: cuando el valor del índice de urbanización es mayor o igual a 0,4200.
3. Rural: si las UGM que lo conforman, definidas por el censo, son totalmente rurales.
4. Predominantemente rural: cuando el valor del índice de urbanización está entre 0 y 0,4199.

Considerando lo anterior, las clasificaciones de los distritos son: 20,08 % urbanos; 25,20 % predominantemente urbanos; 17,21 % rurales y 37,51 % predominantemente rurales.

CLASIFICACIÓN DEL ELECTORADO POR GRANDES GRUPOS DE EDAD

Personas jóvenes:

De acuerdo con la Ley General de la Persona Joven n.º 8261, artículo 2.º, se consideran jóvenes las "Personas con edades comprendidas entre los doce y treinta y cinco años, llámense adolescentes, jóvenes o adultos jóvenes; lo anterior sin perjuicio de lo que dispongan otras leyes en beneficio de los niños y adolescentes"

Personas adultas mayores:

Aunque de acuerdo con la Ley Integral para la Persona Adulta Mayor n.º 7935, se considera adulta mayor a toda persona de sesenta y cinco años o más y a toda persona con síndrome de Down mayor de cuarenta años (así reformada la definición anterior por el artículo 1.º de la Ley n.º 10177 del 25 de abril de 2022), para esta publicación solo se consideran adultas mayores las personas de 65 años y más, debido a que el padrón electoral no cuenta con un indicador que registre a las personas con síndrome de Down.

Personas adultas:

Con base en esas dos categorizaciones, se entenderá que son personas adultas quienes no pertenecen a los dos grupos anteriores, es decir, las personas mayores de 35 años y menores de 65 años al momento de la elección.

NUEVAS PERSONAS ELECTORAS

Se consideran nuevas personas electoras quienes por primera vez en febrero 2022 tenían el derecho de ejercer el voto como personas ciudadanas costarricenses, las cuales se pueden dividir en dos grupos:

- Nuevo electorado por edad; personas nacidas entre el 3 de febrero de 2004 y 6 de febrero de 2006.
- Nuevo electorado por naturalización obtenida después del 3 de febrero de 2019 y antes del 6 de febrero de 2021.

PERSONAS NATURALIZADAS

Se consideran naturalizadas aquellas personas de origen extranjero que hayan realizado el proceso de naturalización para adquirir la nacionalidad costarricense, asumiendo los derechos y los deberes inherentes a esa condición. Para esta publicación se considerarán naturalizadas las personas cuyo primer dígito de la cédula de identidad inicie con el número ocho.

FORMA DE VOTAR DE LAS PERSONAS QUE REQUIERAN ASISTENCIA

El TSE tomaron las previsiones necesarias para posibilitar la emisión del voto a las personas que tengan dificultades para hacerlo, en salvaguarda del derecho al libre ejercicio del sufragio y, en lo posible, del secreto del voto.

Para el caso de las personas con discapacidad visual, estas podrán votar de forma secreta si así lo prefieren, por medio de plantillas en braille.

VOTO PÚBLICO

Las personas electoras con dificultades para realizar su voto de forma autónoma podrán votar públicamente cuando así lo soliciten expresamente a la junta receptora; en tal caso, quien ocupe la presidencia sufragará siguiendo las instrucciones de la persona electora.

VOTO ASISTIDO

Las personas votantes que lo deseen podrán hacerse acompañar al recinto de votación de una persona de su confianza, quien votará en su nombre.

VOTANTES CON DISCAPACIDAD

Aquellas personas votantes a quienes las personas integrantes de la junta receptora de votos identificaron con alguna discapacidad.

VOTANTES QUE UTILIZARON AYUDA TÉCNICA

Aquellas personas votantes que indicaron a quienes integran la junta receptora de votos la necesidad de utilizar alguna ayuda técnica, como la plantilla braille, guía para firmar, cobertor de crayón, plantilla antideslizante, lupa plana o mampara móvil.

REGIONES DE PLANIFICACIÓN

El Decreto 16068-PLAN: Regionalización Oficial de Costa Rica, establece la regionalización oficial del país para efectos de investigación y planificación del desarrollo socioeconómico en 6 regiones: Central, Brunca, Chorotega, Huetar Atlántica, Huetar Norte y Pacífico Central. La denominación de la región Huetar Atlántica fue cambiada por región Huetar Caribe, mediante Decreto 37735-PLAN (artículo 58) del 6 de mayo de 2013.

INCLUSIÓN DE DISTRITOS NUEVOS

Para las elecciones del año 2022, se incluyó el distrito administrativo Cabeceras del cantón de Tilarán, el cual fue creado el 11 de junio de 2020 por medio de la Ley n.º 20965 del 11 de junio de 2020.

IMPUTACIÓN DE VOTANTES

Para esta ocasión no fue necesario recurrir a la imputación de juntas receptoras de votos; sin embargo, el sistema de abstencionismo ajusta las cifras de cada junta receptora de votos imputando 910 casos de votantes o abstencionistas en 426 juntas que lo requieran, a fin de que los resultados concuerden con el escrutinio de los votos, para ello se utiliza el historial de cada persona electora desde 1994.

VARIACIONES EN LAS JUNTAS ELECTORALES DESPUÉS DEL CIERRE DEL PADRÓN ELECTORAL

La Dirección General del Registro Civil, amparada en el "Protocolo correspondiente para los traslados electorales de personas privadas de libertad después del cierre del padrón electoral", y para corregir errores presentados en las listas electorales, emitió las resoluciones DGRA-079-2022, DGRA-080-2022, DGRA-081-2022, DGRA-109-2022, DGRA-110-2022, DGRA-111-2022, DGRA-112-2022, DGRA-113-2022, DGRA-114-2022, DGRA-115-2022, DGRA-116-2022, DGRA-117-2022, DGRA-118-2022, DGRA-119-2022, DGRA-120-2022, DGRA-121-2022, DGRA-122-2022, DGRA-123-2022, DGRA-124-2022, DGRA-127-2022, DGRA-128-2022, a fin de no lesionar los derechos electorales de la persona privada de libertad y garantizarle su derecho al sufragio en la

junta receptora de votos correspondiente al centro penitenciario adonde se le trasladó. Se exceptuaron 219 traslados que no fueron aplicados; en tales casos las personas electoras pudieron ejercer el derecho al voto en la junta receptora de votos donde estaban inscritas originalmente.

SÍNTESIS DE LOS PRINCIPALES HALLAZGOS

A partir del análisis de la información de los cuadros, mapas y gráficos, pueden derivarse conclusiones cuyos resúmenes se presentan en cada uno de los capítulos.

Capítulo 1

La participación es mayor en la gran área metropolitana, mientras el abstencionismo crece en la zonas rurales y costeras del país.

El electorado ha venido creciendo desde 1953 hasta el 2022 cuando llegó a estar conformado por más de 3,5 millones de personas; aunado a lo anterior, el abstencionismo se ha incrementado hasta alcanzar un 43,2 % en esta segunda ronda electoral, la cual es la segunda cifra mayor de abstencionismo después de la segunda ronda de las elecciones 2014.

La participación de las mujeres es de 3,84% superior a la participación de los hombres, variando la diferencia entre las diferentes provincias y en el extranjero, pero manteniendo la cifra mayor de participación en las mujeres. A nivel nacional la participación asciende a 54,86% para los hombres y a 58,70% para las mujeres.

En el territorio nacional, solamente en 39 de los 488 distritos la participación de los hombres fue mayor a la de las mujeres, lo que representa alrededor de un 8,0 % de los distritos.

La participación en las provincias costeras y en el extranjero es mucho menor que en el resto del país, resalta que el abstencionismo del voto en el extranjero alcanza un 89,15%.

Entre los 5 cantones con mayor participación se destacan Zarcero, Flores, El Guarco, Cartago y Belén; y en contraposición, los cantones con mayor abstencionismo fueron Talamanca, La Cruz, Corredores, Golfito y Limón. Se debe destacar que todos los distritos del cantón de Zarcero están entre los 24 distritos con mayor participación. En el extranjero sobresale que el mayor abstencionismo relativo se dio por circunstancias especiales en Rusia y China, aparte de estas situaciones, la mayor cantidad de votantes están en Estados Unidos, tanto este país como en Colombia, Australia y Nicaragua el abstencionismo supera el 87,7 %.

Capítulo 2

En cuanto a la distribución por zona de la participación y abstencionismo, la zona urbana presenta la mayor participación con un 61,0% y la zona predominantemente rural la menor participación con 52,15%, un 8,85% de diferencia.

El porcentaje de mayor participación por zona, provincia y sexo recae en las mujeres residentes en zona urbana de la provincia de Cartago con un 68,82%, en contraposición, los hombres residentes en zona rural de la provincia de Heredia tienen un porcentaje de participación de un 36,55%.

Capítulo 3

En cuanto a la distribución por grandes grupos de edad, la participación relativa de las personas adultas, de 36 a 64 años, es 61,66%; situación similar en las mujeres con un porcentaje de 63,59%, no así en los hombres dado que los hombres adultos tienen una participación de 59,72%, levemente inferior a la de los adultos mayores de un 60,86 % un punto superior a los hombres adultos. La participación de las mujeres adultas es superior a la de los hombres adultos en todas las zonas. En cuanto al abstencionismo, las personas adultas jóvenes (sin considerar sexo) poseen un porcentaje cercano al 50,0% con excepción de la zona predominantemente rural, con una cifra de 55,09%.

Considerando la división por provincia, las personas adultas con mayor participación residen en Cartago con una cifra de 68,54%; en contraposición, la cifra de mayor abstencionismo relativo se produce en las personas jóvenes de la provincia de Puntarenas con 60,89%.

La participación y abstencionismo por edades simples refleja una tendencia similar entre hombres y mujeres, inician con una participación de 50,6% a los 18 años que desciende hasta 44,3% a los 21 años; a partir de esa edad se observa un crecimiento lento pero sostenido hasta llegar a un máximo aproximadamente a los 65 años cuando inicia un declive paulatino conforme avanza la edad. Se observa, también, que la participación femenina es relativamente mayor hasta los 68 años, a partir de los 71 años la participación de los hombres es mayor en un 1% más que la de las mujeres.

Además, la participación en la zona urbana es mayor en casi todos los grupos de edad con excepción de algunas edades superiores a los 90 años. En tanto, la participación en el extranjero es la más baja en todas las edades.

Capítulo 4

Realizando el análisis por grupos de edad a nivel nacional, el grupo con mayor participación es el de 65 a 69 años con 65,46%, y dentro de estos grupos de edad se destacan con una mayor participación las mujeres entre 60 a 64 años residentes en zona urbana con 69,88%. Considerando solamente las personas menores de 80 años, los grupos de mayor participación en cada provincia se caracterizan de la forma que se presenta en la tabla 1.

Tabla 1

Porcentajes de mayor participación en personas menores de 80 años por provincia, grupo de edad, sexo y zona

Provincia	Grupo de edad	Sexo	Zona	Participación
San José	60 - 64	Mujeres	Urbana	68,97 %
Alajuela	55 - 59	Mujeres	Predominantemente Urbana	71,49 %
Cartago	55 - 59	Mujeres	Urbana	74,76 %
Heredia	60 - 64	Mujeres	Urbana	72,48 %
Guanacaste	65 - 69	Hombres	Rural	70,18 %
Puntarenas	65 - 69	Hombres	Rural	67,05 %
Limón	65 - 69	Hombres	Predominantemente Urbana	58,47 %

Con los resultados de la tabla 1 se indica que las personas de 55 a los 80 años tienen una mayor participación en todas las provincias, sin embargo, al comparar variables como el sexo, el grupo de edad y la zona no se tiene consistencia en los grupos.

Capítulo 5

La región de planificación con mayor participación es la Central con un 61,61%, mientras la región con menor participación es la Huetar Caribe con un 46,69 %.

Efectuada la comparación por cada provincia y cantón, según grupo de edad y sexo, los grupos con mayor participación, donde se excluye de la comparación las personas de 95 años o más, debido a que la cantidad de personas electoras

en esos grupos es pequeña, los resultados de esta comparación que se exponen en la tabla 2.

Tabla 2

Porcentajes de participación por provincia, grupo de edad, sexo y cantón

Provincia	Grupo de edad	Sexo	Cantón	Participación
San José	70 - 74	Hombres	León Cortes Castro	75,66 %
Alajuela	60 - 64	Hombres	Zarcelero	82,92 %
Cartago	50 - 54	Mujeres	El Guarco	76,82 %
Heredia	60 - 64	Mujeres	Flores	77,11 %
Guanacaste	60 - 64	Hombres	Nandayure	75,00 %
Puntarenas	65 - 69	Mujeres	Montes de Oro	67,78 %
Limón	65 - 69	Hombres	Pococí	61,00 %

Analizando la participación por grupos de edad quinquenales, sexo y cantón, de en cada provincia el sexo no resulto ser preponderante para una mayor participación. Los distritos con mayor participación dentro de cada provincia tienen grupos de edad superiores a 50 años.

En todos los grupos de edad, sexo y distritos el 64,25 % de los casos la participación de las mujeres fue superior a la de los hombres.

Capítulo 6

Se presenta un capítulo sobre la participación de poblaciones especiales en hogares de larga estancia, centros de atención institucional (personas privadas de libertad), zonas indígenas, centros de salud mental, nuevo electorado y personas naturalizadas costarricenses.

Existen grandes diferencias entre los porcentajes de participación en estos grupos como se resume en la tabla 3.

Tabla 3

Porcentajes de participación según el grupo de población

Grupo de población	Participación
Hogares de larga estancia	48,81 %
Centros de atención institucional (centros penitenciarios)	28,44 %
Zonas indígenas	41,59 %
Centros de salud mental	11,71 %
Personas naturalizadas	50,33 %
Nuevo electorado	47,86 %

La participación de las personas en hogares de larga estancia es similar a la de la población de 80 a 84 años, que tiene una participación de 48,97 %. Las zonas indígenas presentan una participación de 41,59 % por debajo de la zona rural o predominantemente rural 47,85%.

Todos los grupos analizados en este capítulo presentan porcentajes de participación inferiores al promedio nacional de 56,79%.

Capítulo 7

Con el afán de comparar históricamente la participación electoral de la ciudadanía costarricense en las 4 elecciones de segunda ronda 2002, 2014, 2018 y 2022, se presenta un indicador que resume la participación, el cual se calcula dividiendo la cantidad de veces que una persona electora votó entre la cantidad de veces que estaba inscrita como electora. Este cálculo se realiza individualmente para cada persona en el padrón electoral. A partir de estos datos se determinó que las personas electoras participaron en promedio un 59 %, los hombres un 56 % y las mujeres un 62 %, estos resultados ratifican que

las mujeres participan más que los hombres, patrón que se repite en el 97,5 % de los cantones del país.

En el período bajo estudio, es posible identificar que los porcentajes de participación del electorado en las provincias de Cartago y Heredia son los más altos, en contraste con los de Puntarenas y Limón que presentan los valores promedio más bajos entre las provincias. Del mismo modo la participación promedio en la zona urbana es históricamente superior.

Si se compara el abstencionismo de abril 2022 con el de las elecciones nacionales de abril 2018, se obtiene un aumento de 9,66 puntos porcentuales a nivel nacional. El incremento se refleja en todas las provincias, tanto en hombres como en mujeres, en este último grupo con un aumento similar en todas las provincias cerca de un 11%. Finalmente, un 78 % de las personas votantes en abril 2022 también emitieron el sufragio en abril 2018.

Comparando la participación con el índice de desarrollo social propuesto por el Ministerio de Planificación Nacional y Política Económica (MIDEPLAN) y el índice de desarrollo humano elaborado por el Programa de las Naciones Unidas para el Desarrollo (PNUD) con el apoyo de la Escuela de Estadística de la Universidad de Costa Rica, se concluye que existe una correlación entre los cantones y distritos con mayor desarrollo y menor abstencionismo; de forma inversa, a menor desarrollo y mayor abstencionismo. Cabe advertir que la correlación no necesariamente implica causalidad.

Capítulo 8

Como valor agregado se presenta información sobre el voto público, voto asistido, votantes con discapacidad y votantes que utilizaron ayuda técnica (plantilla braille, guía para firmar, cobertor de crayón, plantilla antideslizante, lupa plana, mampara).

Esta información fue recopilada por las personas integrantes de las juntas receptoras de votos, quienes dejaron constancia de la situación en el padrón

registro. Para esto, por segunda vez en este proceso electoral, se reúnen tales datos considerando las variables *votantes con discapacidad* y *votante que utilizó ayuda técnica*, según se detalla en la tabla 4.

Tabla 4

Cantidad personas que votaron según grupo de población

Grupo de población	Electorado
Voto público	29 886
Voto asistido	2 826
Votante con discapacidad	17 523
Votante que utilizó ayuda técnica	30

Capítulo 9

Para esta publicación se preparó un capítulo donde se compara el abstencionismo entre la primera y segunda ronda electoral en el que se denota un aumento del abstencionismo en 3,17 %, el cual fue sostenido en todas las provincias, pero se destaca el aumento mayor en las mujeres de un 4,2%. Situación que se repite en 79 cantones con excepción de los cantones de San Mateo, Los Chiles y Coto Brus.

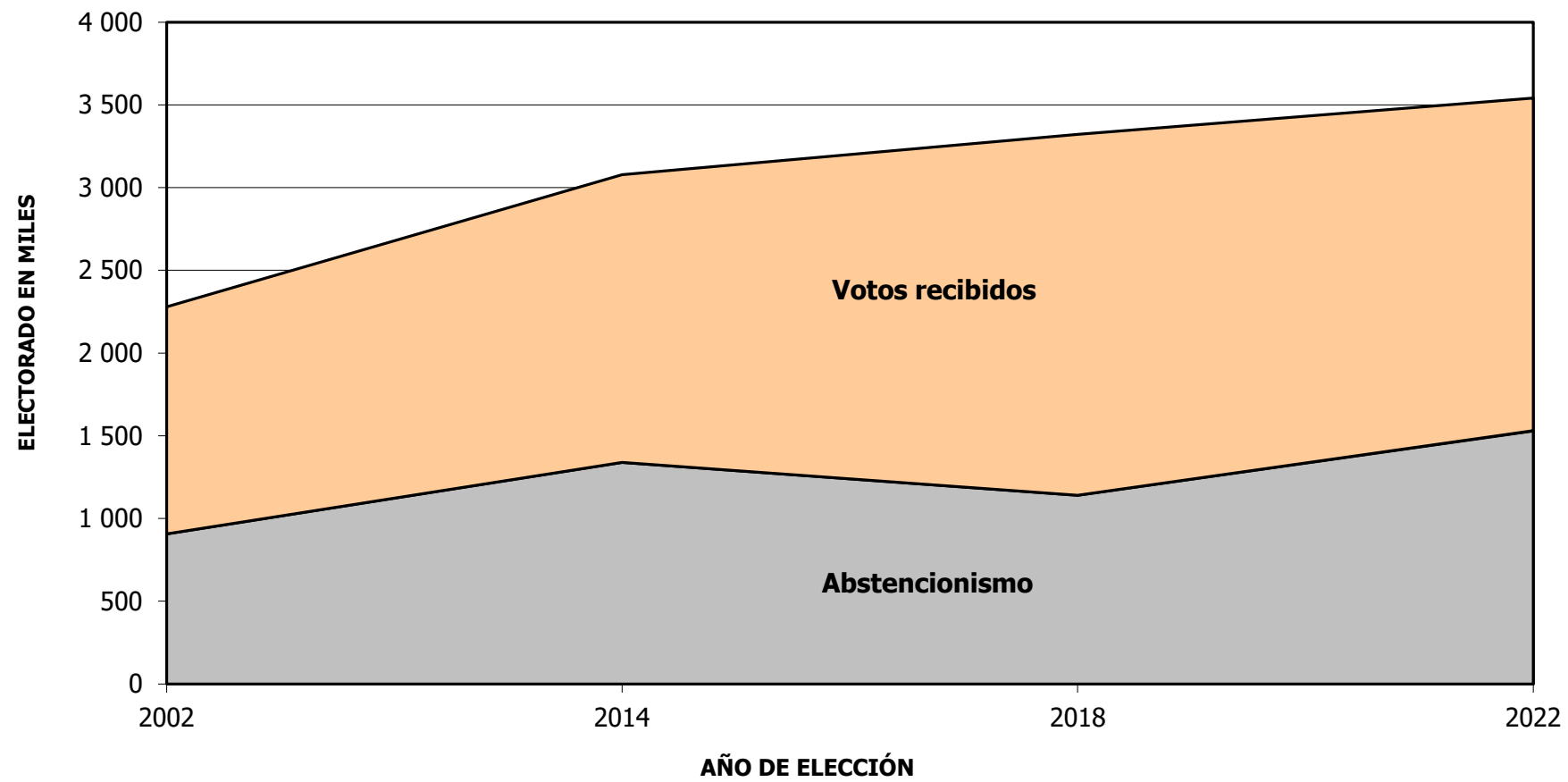
Una cifra que presenta gran relevancia corresponde a las 436 405 personas que votaron en la primera ronda se abstuvieron de votar en la segunda ronda, lo que represento un 28,51% de los abstencionistas e inversamente 234 021 personas que se abstuvieron en primera ronda votaron en la segunda representando un 16,11% de los votantes.

Finalmente se debe destacar que tomando en cuenta la participación en primera y segunda ronda un 21,47 % de los electores voto solo una vez, y un 47,64% voto tanto en primera como segunda ronda, con esto se obtiene un 69,11% de las personas asistieron a las urnas en el proceso electoral.

Capítulo I

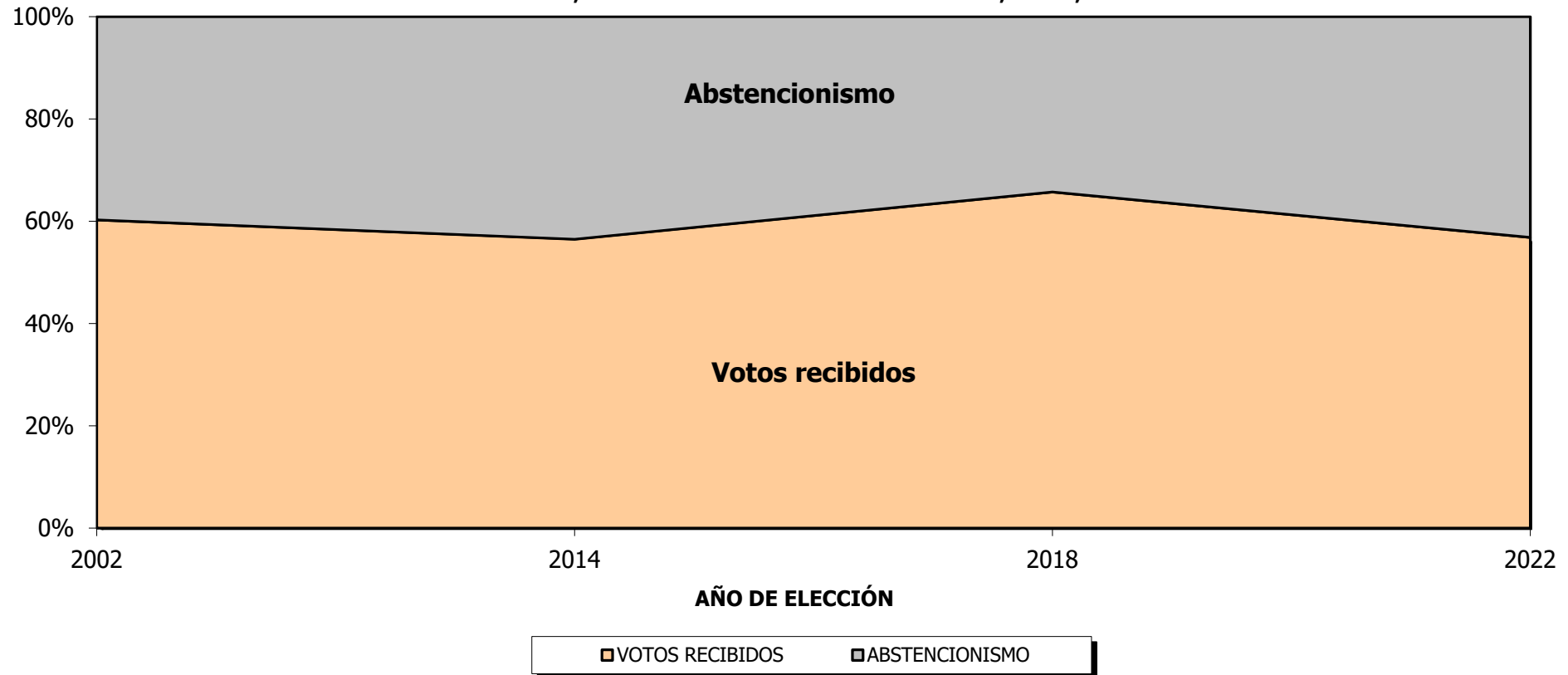
DISTRIBUCIÓN POR SEXO REGISTRAL, SEGÚN CANTÓN Y DISTRITO
PARA COSTA RICA, PROVINCIAS Y EXTRANJERO

GRÁFICO 1.1
COSTA RICA: DISTRIBUCIÓN DEL ELECTORADO POR VOTOS RECIBIDOS Y ABSTENCIONISMO
EN SEGUNDA RONDA, SEGÚN AÑO DE ELECCIONES 2002, 2014, 2018 Y 2022



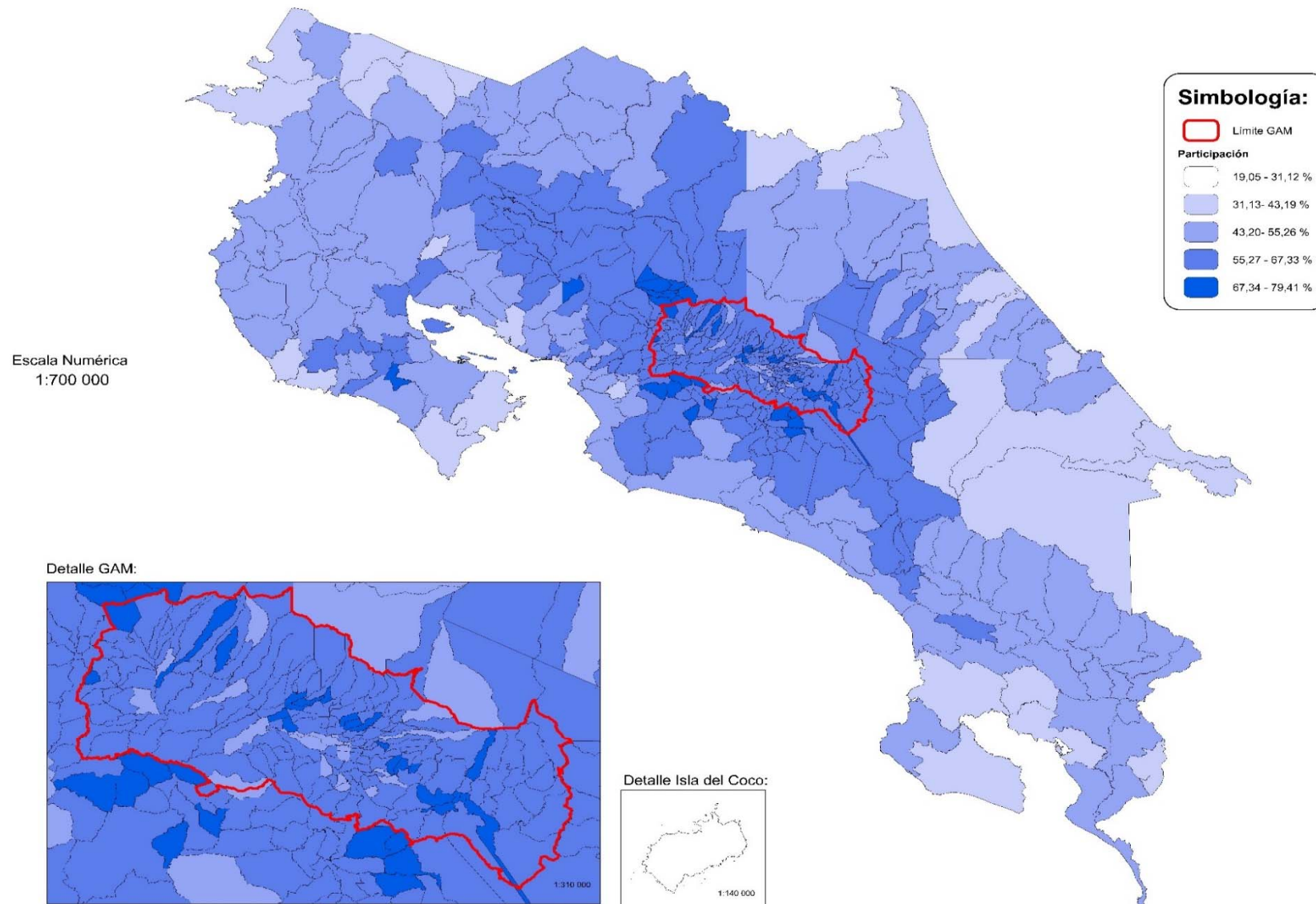
FUENTE: Tribunal Supremo de Elecciones.

GRÁFICO 1.2
COSTA RICA: EVOLUCIÓN RELATIVA DE LOS VOTOS RECIBIDOS Y EL ABSTENCIONISMO
EN SEGUNDA RONDA, SEGÚN AÑO DE ELECCIONES 2002, 2014, 2018 Y 2022



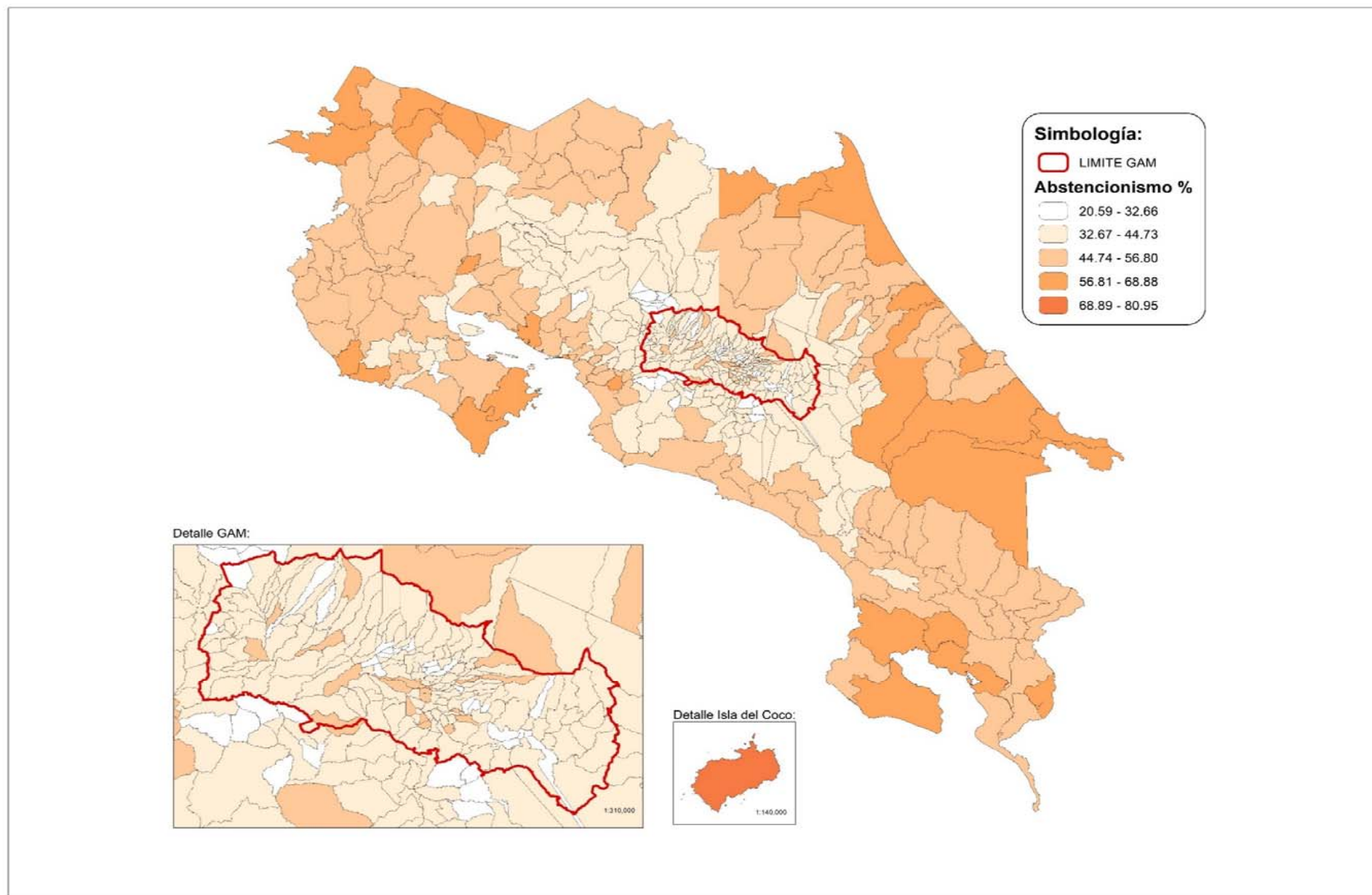
FUENTE: Tribunal Supremo de Elecciones

MAPA 1.1 COSTA RICA: PORCENTAJE DE PARTICIPACIÓN SEGÚN DISTRITO ADMINISTRATIVO ELECCIONES NACIONALES 3 DE ABRIL 2022



Nota: Mapa elaborado con fines ilustrativos por el SIGE-DGRE a partir de coberturas digitales del TSE e IGN. Datum WGS 84, sistema de proyección de coordenadas CRTM05, junio de 2022.
FUENTE: Cuadros 1.2, 1.3, 1.4, 1.5, 1.6, 1.7, 1.8, 1.9.

MAPA 1.2 COSTA RICA: ABSTENCIONISMO PARA PRESIDENCIA Y VICEPRESIDENCIAS DE LA REPÚBLICA, SEGÚN DISTRITO ADMINISTRATIVO
ELECCIONES NACIONALES 3 DE ABRIL 2022



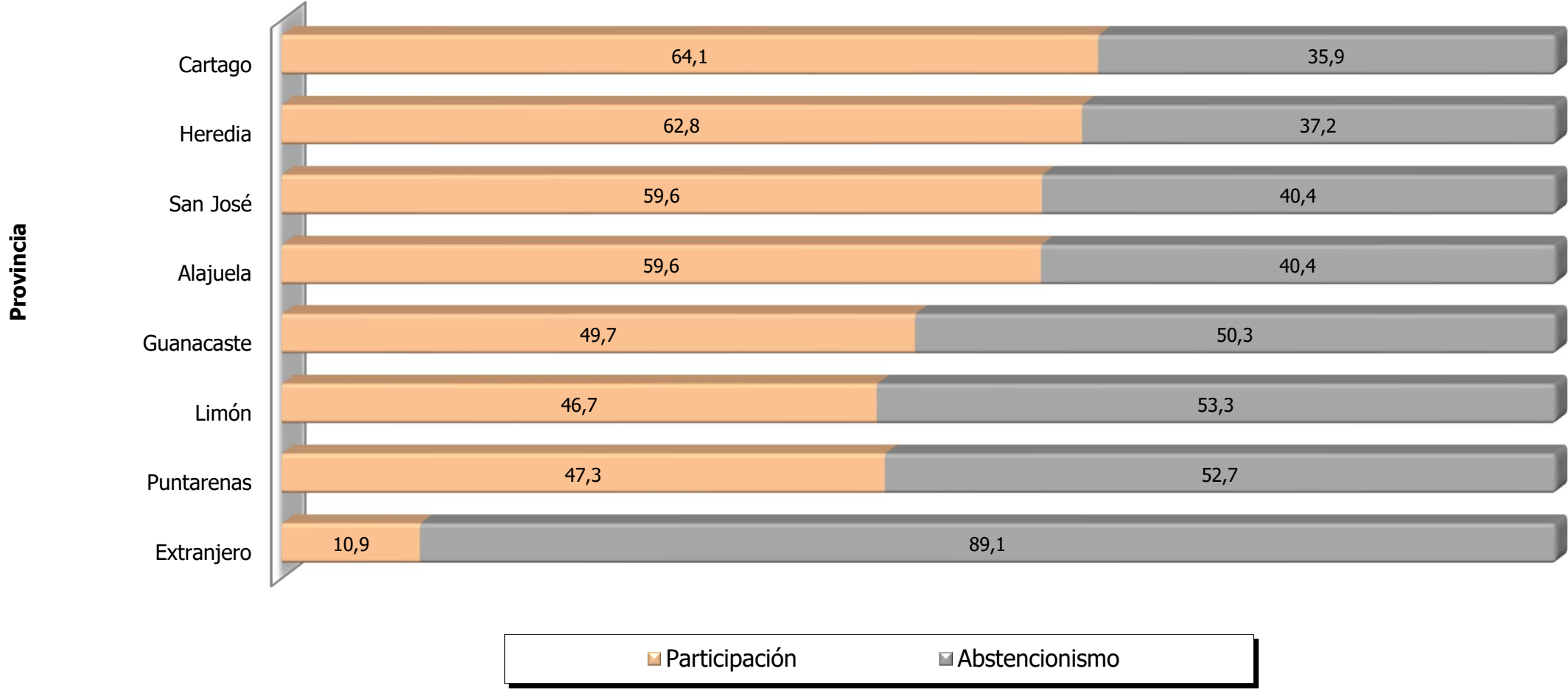
Nota: Mapa elaborado con fines ilustrativos por el SIGE-DGRE a partir de coberturas digitales del TSE e IGN. Datum WGS 84, sistema de proyección de coordenadas CRTM05, junio de 2022.

FUENTE: Cuadros 1.2, 1.3, 1.4, 1.5, 1.6, 1.7, 1.8, 1.9.

**CUADRO 1.1 COSTA RICA: ELECTORADO, VOTOS RECIBIDOS Y ABSTENCIONISMO, POR PROVINCIA
SEGÚN SEXO REGISTRAL, ELECCIONES NACIONALES 3 DE ABRIL 2022
(CIFRAS ABSOLUTAS Y RELATIVAS)**

ELECTORADO, VOTOS RECIBIDOS Y ABSTENCIONISMO	COSTA RICA	PROVINCIA							
		SAN JOSÉ	ALAJUELA	CARTAGO	HEREDIA	GUANACASTE	PUNTARENAS	LIMÓN	EXTRANJERO
ELECTORADO	3 541 913	1 157 828	679 844	409 884	355 741	259 995	332 861	294 930	50 830
VOTOS RECIBIDOS	2 011 466	690 594	405 013	262 556	223 380	129 190	157 525	137 691	5 517
PORCENTAJE	56,79	59,65	59,57	64,06	62,79	49,69	47,32	46,69	10,85
ABSTENCIONISMO	1 530 447	467 234	274 831	147 328	132 361	130 805	175 336	157 239	45 313
PORCENTAJE	43,21	40,35	40,43	35,94	37,21	50,31	52,68	53,31	89,15
HOMBRES	1 760 471	563 371	341 848	203 134	174 474	130 750	169 775	151 081	26 038
VOTOS RECIBIDOS	965 785	324 870	197 514	126 343	106 282	62 251	77 619	68 204	2 702
PORCENTAJE	54,86	57,67	57,78	62,20	60,92	47,61	45,72	45,14	10,38
ABSTENCIONISMO	794 686	238 501	144 334	76 791	68 192	68 499	92 156	82 877	23 336
PORCENTAJE	45,14	42,33	42,22	37,80	39,08	52,39	54,28	54,86	89,62
MUJERES	1 781 442	594 457	337 996	206 750	181 267	129 245	163 086	143 849	24 792
VOTOS RECIBIDOS	1 045 681	365 724	207 499	136 213	117 098	66 939	79 906	69 487	2 815
PORCENTAJE	58,70	61,52	61,39	65,88	64,60	51,79	49,00	48,31	11,35
ABSTENCIONISMO	735 761	228 733	130 497	70 537	64 169	62 306	83 180	74 362	21 977
PORCENTAJE	41,30	38,48	38,61	34,12	35,40	48,21	51,00	51,69	88,65

GRÁFICO 1.3
COSTA RICA: DISTRIBUCIÓN DE PARTICIPACIÓN Y ABSTENCIONISMO
POR PROVINCIA, ELECCIONES NACIONALES ABRIL 2022



FUENTE: Tribunal Supremo de Elecciones.

**CUADRO 1.2 COSTA RICA: ELECTORADO, VOTOS RECIBIDOS Y ABSTENCIONISMO, POR SEXO REGISTRAL
SEGÚN PROVINCIA Y CANTÓN, ELECCIONES NACIONALES 3 DE ABRIL 2022
(CIFRAS ABSOLUTAS Y RELATIVAS)**

PROVINCIA Y CANTÓN	TOTAL					HOMBRES					MUJERES				
	ELECTORADO	VOTOS RECIBIDOS		ABSTENCIONISMO		ELECTORES	VOTOS RECIBIDOS		ABSTENCIONISMO		ELECTORAS	VOTOS RECIBIDOS		ABSTENCIONISMO	
		ABS	%	ABS	%		ABS	%	ABS	%		ABS	%	ABS	%
COSTA RICA	3 541 913	2 011 466	56,79	1 530 447	43,21	1 760 471	965 785	54,86	794 686	45,14	1 781 442	1 045 681	58,70	735 761	41,30
SAN JOSÉ	1 157 828	690 594	59,65	467 234	40,35	563 371	324 870	57,67	238 501	42,33	594 457	365 724	61,52	228 733	38,48
SAN JOSÉ	237 730	136 534	57,43	101 196	42,57	114 979	63 609	55,32	51 370	44,68	122 751	72 925	59,41	49 826	40,59
ESCAZÚ	50 442	32 517	64,46	17 925	35,54	24 607	15 318	62,25	9 289	37,75	25 835	17 199	66,57	8 636	33,43
DESAMPARADOS	166 022	98 414	59,28	67 608	40,72	81 210	46 410	57,15	34 800	42,85	84 812	52 004	61,32	32 808	38,68
PURISCAL	29 937	19 040	63,60	10 897	36,40	15 005	9 227	61,49	5 778	38,51	14 932	9 813	65,72	5 119	34,28
TARRAZÚ	12 707	7 705	60,64	5 002	39,36	6 353	3 720	58,56	2 633	41,44	6 354	3 985	62,72	2 369	37,28
ASERRÍ	44 906	26 470	58,95	18 436	41,05	22 426	12 818	57,16	9 608	42,84	22 480	13 652	60,73	8 828	39,27
MORA	23 192	14 360	61,92	8 832	38,08	11 393	6 838	60,02	4 555	39,98	11 799	7 522	63,75	4 277	36,25
GOICOECHEA	92 061	53 510	58,12	38 551	41,88	43 952	24 750	56,31	19 202	43,69	48 109	28 760	59,78	19 349	40,22
SANTA ANA	39 066	25 018	64,04	14 048	35,96	18 941	11 717	61,86	7 224	38,14	20 125	13 301	66,09	6 824	33,91
ALAJUELITA	53 246	28 888	54,25	24 358	45,75	26 363	13 694	51,94	12 669	48,06	26 883	15 194	56,52	11 689	43,48
VÁZQUEZ DE CORONADO	56 128	35 260	62,82	20 868	37,18	26 992	16 412	60,80	10 580	39,20	29 136	18 848	64,69	10 288	35,31
ACOSTA	17 749	10 683	60,19	7 066	39,81	9 086	5 337	58,74	3 749	41,26	8 663	5 346	61,71	3 317	38,29
TIBÁS	56 539	34 383	60,81	22 156	39,19	26 462	15 606	58,98	10 856	41,02	30 077	18 777	62,43	11 300	37,57
MORAVIA	45 628	29 428	64,50	16 200	35,50	21 814	13 664	62,64	8 150	37,36	23 814	15 764	66,20	8 050	33,80
MONTES DE OCA	43 083	27 606	64,08	15 477	35,92	20 203	12 480	61,77	7 723	38,23	22 880	15 126	66,11	7 754	33,89
TURRUBARES	4 974	2 879	57,88	2 095	42,12	2 586	1 477	57,12	1 109	42,88	2 388	1 402	58,71	986	41,29
DOTA	5 851	3 599	61,51	2 252	38,49	2 896	1 750	60,43	1 146	39,57	2 955	1 849	62,57	1 106	37,43
CURRIDABAT	51 538	32 483	63,03	19 055	36,97	24 598	15 096	61,37	9 502	38,63	26 940	17 387	64,54	9 553	35,46
PÉREZ ZELEDÓN	117 498	65 929	56,11	51 569	43,89	58 654	31 995	54,55	26 659	45,45	58 844	33 934	57,67	24 910	42,33
LEÓN CORTÉS CASTRO	9 531	5 888	61,78	3 643	38,22	4 851	2 952	60,85	1 899	39,15	4 680	2 936	62,74	1 744	37,26
ALAJUELA	679 844	405 013	59,57	274 831	40,43	341 848	197 514	57,78	144 334	42,22	337 996	207 499	61,39	130 497	38,61
ALAJUELA	215 739	126 134	58,47	89 605	41,53	108 743	61 268	56,34	47 475	43,66	106 996	64 866	60,62	42 130	39,38
SAN RAMÓN	68 598	42 269	61,62	26 329	38,38	34 032	20 539	60,35	13 493	39,65	34 566	21 730	62,87	12 836	37,13
GRECIA	56 994	36 789	64,55	20 205	35,45	28 136	17 764	63,14	10 372	36,86	28 858	19 025	65,93	9 833	34,07
SAN MATEO	5 007	2 969	59,30	2 038	40,70	2 580	1 514	58,68	1 066	41,32	2 427	1 455	59,95	972	40,05
ATENAS	21 886	13 844	63,26	8 042	36,74	10 933	6 788	62,09	4 145	37,91	10 953	7 056	64,42	3 897	35,58
NARANJO	33 531	21 086	62,89	12 445	37,11	16 582	10 152	61,22	6 430	38,78	16 949	10 934	64,51	6 015	35,49
PALMARES	30 114	19 205	63,77	10 909	36,23	14 882	9 303	62,51	5 579	37,49	15 232	9 902	65,01	5 330	34,99
POÁS	23 616	15 038	63,68	8 578	36,32	11 775	7 262	61,67	4 513	38,33	11 841	7 776	65,67	4 065	34,33
OROTINA	16 820	8 534	50,74	8 286	49,26	8 390	4 152	49,49	4 238	50,51	8 430	4 382	51,98	4 048	48,02
SAN CARLOS	118 358	72 075	60,90	46 283	39,10	59 948	35 337	58,95	24 611	41,05	58 410	36 738	62,90	21 672	37,10
ZARCERO	9 422	6 943	73,69	2 479	26,31	4 645	3 358	72,29	1 287	27,71	4 777	3 585	75,05	1 192	24,95
SARCHÍ	15 414	9 067	58,82	6 347	41,18	7 698	4 444	57,73	3 254	42,27	7 716	4 623	59,91	3 093	40,09
UPALA	31 777	14 297	44,99	17 480	55,01	16 422	7 059	42,99	9 363	57,01	15 355	7 238	47,14	8 117	52,86
LOS CHILES	13 869	6 502	46,88	7 367	53,12	7 380	3 341	45,27	4 039	54,73	6 489	3 161	48,71	3 328	51,29
GUATUSO	11 919	6 282	52,71	5 637	47,29	6 189	3 177	51,33	3 012	48,67	5 730	3 105	54,19	2 625	45,81
RÍO CUARTO	6 780	3 979	58,69	2 801	41,31	3 513	2 056	58,53	1 457	41,47	3 267	1 923	58,86	1 344	41,14

**CUADRO 1.2 COSTA RICA: ELECTORADO, VOTOS RECIBIDOS Y ABSTENCIONISMO, POR SEXO REGISTRAL
SEGÚN PROVINCIA Y CANTÓN, ELECCIONES NACIONALES 3 DE ABRIL 2022
(CIFRAS ABSOLUTAS Y RELATIVAS)**

PROVINCIA Y CANTÓN	TOTAL					HOMBRES					MUJERES				
	ELECTORADO	VOTOS RECIBIDOS		ABSTENCIONISMO		ELECTORES	VOTOS RECIBIDOS		ABSTENCIONISMO		ELECTORAS	VOTOS RECIBIDOS		ABSTENCIONISMO	
		ABS	%	ABS	%		ABS	%	ABS	%		ABS	%	ABS	%
CARTAGO	409 884	262 556	64,06	147 328	35,94	203 134	126 343	62,20	76 791	37,80	206 750	136 213	65,88	70 537	34,12
CARTAGO	128 069	86 454	67,51	41 615	32,49	62 952	41 344	65,68	21 608	34,32	65 117	45 110	69,28	20 007	30,72
PARAÍSO	49 474	31 425	63,52	18 049	36,48	24 611	15 226	61,87	9 385	38,13	24 863	16 199	65,15	8 664	34,85
LA UNIÓN	74 520	46 025	61,76	28 495	38,24	36 556	21 784	59,59	14 772	40,41	37 964	24 241	63,85	13 723	36,15
JIMÉNEZ	12 781	7 666	59,98	5 115	40,02	6 408	3 699	57,72	2 709	42,28	6 373	3 967	62,25	2 406	37,75
TURRIALBA	59 569	34 636	58,14	24 933	41,86	29 670	16 622	56,02	13 048	43,98	29 899	18 014	60,25	11 885	39,75
ALVARADO	11 495	7 243	63,01	4 252	36,99	5 761	3 563	61,85	2 198	38,15	5 734	3 680	64,18	2 054	35,82
OREAMUNO	38 162	24 721	64,78	13 441	35,22	18 807	11 912	63,34	6 895	36,66	19 355	12 809	66,18	6 546	33,82
EL GUARCO	35 814	24 386	68,09	11 428	31,91	18 369	12 193	66,38	6 176	33,62	17 445	12 193	69,89	5 252	30,11
HEREDIA	355 741	223 380	62,79	132 361	37,21	174 474	106 282	60,92	68 192	39,08	181 267	117 098	64,60	64 169	35,40
HEREDIA	101 774	62 152	61,07	39 622	38,93	48 853	28 824	59,00	20 029	41,00	52 921	33 328	62,98	19 593	37,02
BARVA	35 151	23 578	67,08	11 573	32,92	17 133	11 212	65,44	5 921	34,56	18 018	12 366	68,63	5 652	31,37
SANTO DOMINGO	36 195	24 391	67,39	11 804	32,61	17 701	11 640	65,76	6 061	34,24	18 494	12 751	68,95	5 743	31,05
SANTA BÁRBARA	28 615	18 482	64,59	10 133	35,41	14 165	8 962	63,27	5 203	36,73	14 450	9 520	65,88	4 930	34,12
SAN RAFAEL	38 295	23 922	62,47	14 373	37,53	18 981	11 494	60,56	7 487	39,44	19 314	12 428	64,35	6 886	35,65
SAN ISIDRO	17 249	11 236	65,14	6 013	34,86	8 603	5 450	63,35	3 153	36,65	8 646	5 786	66,92	2 860	33,08
BELÉN	19 738	13 307	67,42	6 431	32,58	9 724	6 385	65,66	3 339	34,34	10 014	6 922	69,12	3 092	30,88
FLORES	18 075	12 371	68,44	5 704	31,56	8 729	5 773	66,14	2 956	33,86	9 346	6 598	70,60	2 748	29,40
SAN PABLO	23 488	15 327	65,25	8 161	34,75	11 313	7 165	63,33	4 148	36,67	12 175	8 162	67,04	4 013	32,96
SARAPIQUÍ	37 161	18 614	50,09	18 547	49,91	19 272	9 377	48,66	9 895	51,34	17 889	9 237	51,64	8 652	48,36
GUANACASTE	259 995	129 190	49,69	130 805	50,31	130 750	62 251	47,61	68 499	52,39	129 245	66 939	51,79	62 306	48,21
LIBERIA	49 184	23 195	47,16	25 989	52,84	24 485	10 865	44,37	13 620	55,63	24 699	12 330	49,92	12 369	50,08
NICOYA	43 811	22 792	52,02	21 019	47,98	22 008	11 059	50,25	10 949	49,75	21 803	11 733	53,81	10 070	46,19
SANTA CRUZ	44 639	22 013	49,31	22 626	50,69	22 601	10 640	47,08	11 961	52,92	22 038	11 373	51,61	10 665	48,39
BAGACES	14 900	7 226	48,50	7 674	51,50	7 483	3 469	46,36	4 014	53,64	7 417	3 757	50,65	3 660	49,35
CARRILLO	26 622	12 104	45,47	14 518	54,53	13 422	5 753	42,86	7 669	57,14	13 200	6 351	48,11	6 849	51,89
CAÑAS	20 485	9 868	48,17	10 617	51,83	10 219	4 764	46,62	5 455	53,38	10 266	5 104	49,72	5 162	50,28
ABANGARES	14 376	7 697	53,54	6 679	46,46	7 323	3 789	51,74	3 534	48,26	7 053	3 908	55,41	3 145	44,59
TILARÁN	15 917	9 621	60,44	6 296	39,56	7 953	4 718	59,32	3 235	40,68	7 964	4 903	61,56	3 061	38,44
NANDAYURE	8 887	5 173	58,21	3 714	41,79	4 546	2 648	58,25	1 898	41,75	4 341	2 525	58,17	1 816	41,83
LA CRUZ	14 838	5 966	40,21	8 872	59,79	7 494	2 790	37,23	4 704	62,77	7 344	3 176	43,25	4 168	56,75
HOJANCHA	6 336	3 535	55,79	2 801	44,21	3 216	1 756	54,60	1 460	45,40	3 120	1 779	57,02	1 341	42,98

**CUADRO 1.2 COSTA RICA: ELECTORADO, VOTOS RECIBIDOS Y ABSTENCIONISMO, POR SEXO REGISTRAL
SEGÚN PROVINCIA Y CANTÓN, ELECCIONES NACIONALES 3 DE ABRIL 2022
(CIFRAS ABSOLUTAS Y RELATIVAS)**

PROVINCIA Y CANTÓN	TOTAL					HOMBRES					MUJERES				
	ELECTORADO	VOTOS RECIBIDOS		ABSTENCIONISMO		ELECTORES	VOTOS RECIBIDOS		ABSTENCIONISMO		ELECTORAS	VOTOS RECIBIDOS		ABSTENCIONISMO	
		ABS	%	ABS	%		ABS	%	ABS	%		ABS	%	ABS	%
PUNTARENAS	332 861	157 525	47,32	175 336	52,68	169 775	77 619	45,72	92 156	54,28	163 086	79 906	49,00	83 180	51,00
PUNTARENAS	91 066	43 482	47,75	47 584	52,25	46 354	21 033	45,37	25 321	54,63	44 712	22 449	50,21	22 263	49,79
ESPARZA	24 333	13 383	55,00	10 950	45,00	12 050	6 402	53,13	5 648	46,87	12 283	6 981	56,83	5 302	43,17
BUENOS AIRES	34 086	16 508	48,43	17 578	51,57	17 647	8 319	47,14	9 328	52,86	16 439	8 189	49,81	8 250	50,19
MONTES DE ORO	10 838	5 916	54,59	4 922	45,41	5 362	2 870	53,52	2 492	46,48	5 476	3 046	55,62	2 430	44,38
OSA	24 398	11 313	46,37	13 085	53,63	12 797	5 769	45,08	7 028	54,92	11 601	5 544	47,79	6 057	52,21
QUEPOS	21 174	9 625	45,46	11 549	54,54	11 118	4 948	44,50	6 170	55,50	10 056	4 677	46,51	5 379	53,49
GOLFITO	31 565	13 627	43,17	17 938	56,83	16 306	6 826	41,86	9 480	58,14	15 259	6 801	44,57	8 458	55,43
COTO BRUS	32 411	15 950	49,21	16 461	50,79	16 358	7 771	47,51	8 587	52,49	16 053	8 179	50,95	7 874	49,05
PARRITA	13 183	6 048	45,88	7 135	54,12	6 775	3 041	44,89	3 734	55,11	6 408	3 007	46,93	3 401	53,07
CORREDORES	36 286	15 566	42,90	20 720	57,10	18 032	7 522	41,71	10 510	58,29	18 254	8 044	44,07	10 210	55,93
GARABITO	13 521	6 107	45,17	7 414	54,83	6 976	3 118	44,70	3 858	55,30	6 545	2 989	45,67	3 556	54,33
LIMÓN	294 930	137 691	46,69	157 239	53,31	151 081	68 204	45,14	82 877	54,86	143 849	69 487	48,31	74 362	51,69
LIMÓN	73 119	32 223	44,07	40 896	55,93	36 447	15 476	42,46	20 971	57,54	36 672	16 747	45,67	19 925	54,33
POCOCÍ	99 047	51 369	51,86	47 678	48,14	51 286	25 705	50,12	25 581	49,88	47 761	25 664	53,73	22 097	46,27
SIQUIRRES	42 665	19 647	46,05	23 018	53,95	22 053	9 813	44,50	12 240	55,50	20 612	9 834	47,71	10 778	52,29
TALAMANCA	24 381	9 109	37,36	15 272	62,64	12 685	4 518	35,62	8 167	64,38	11 696	4 591	39,25	7 105	60,75
MATINA	24 028	10 597	44,10	13 431	55,90	12 507	5 380	43,02	7 127	56,98	11 521	5 217	45,28	6 304	54,72
GUÁCIMO	31 690	14 746	46,53	16 944	53,47	16 103	7 312	45,41	8 791	54,59	15 587	7 434	47,69	8 153	52,31
EXTRANJERO	50 830	5 517	10,85	45 313	89,15	26 038	2 702	10,38	23 336	89,62	24 792	2 815	11,35	21 977	88,65

**CUADRO 1.3 SAN JOSÉ: ELECTORADO, VOTOS RECIBIDOS Y ABSTENCIONISMO, POR SEXO REGISTRAL, SEGÚN CANTÓN Y DISTRITO ADMINISTRATIVO, ELECCIONES NACIONALES 3 DE ABRIL 2022
(CIFRAS ABSOLUTAS Y RELATIVAS)**

CANTÓN Y DISTRITO ADMINISTRATIVO	TOTAL					HOMBRES					MUJERES				
	ELECTORADO	VOTOS RECIBIDOS		ABSTENCIONISMO		ELECTORES	VOTOS RECIBIDOS		ABSTENCIONISMO		ELECTORAS	VOTOS RECIBIDOS		ABSTENCIONISMO	
		ABS	%	ABS	%		ABS	%	ABS	%		ABS	%	ABS	%
PROVINCIA SAN JOSÉ	1 157 828	690 594	59,65	467 234	40,35	563 371	324 870	57,67	238 501	42,33	594 457	365 724	61,52	228 733	38,48
CANTÓN SAN JOSÉ	237 730	136 534	57,43	101 196	42,57	114 979	63 609	55,32	51 370	44,68	122 751	72 925	59,41	49 826	40,59
CARMEN	5 100	2 983	58,49	2 117	41,51	2 387	1 359	56,93	1 028	43,07	2 713	1 624	59,86	1 089	40,14
MERCED	10 072	5 274	52,36	4 798	47,64	5 276	2 611	49,49	2 665	50,51	4 796	2 663	55,53	2 133	44,47
HOSPITAL	18 119	9 725	53,67	8 394	46,33	8 969	4 583	51,10	4 386	48,90	9 150	5 142	56,20	4 008	43,80
CATEDRAL	15 220	8 831	58,02	6 389	41,98	7 398	4 179	56,49	3 219	43,51	7 822	4 652	59,47	3 170	40,53
ZAPOTE	18 417	11 909	64,66	6 508	35,34	8 579	5 363	62,51	3 216	37,49	9 838	6 546	66,54	3 292	33,46
SAN FRANCISCO DE DOS RÍOS	18 155	12 187	67,13	5 968	32,87	8 453	5 495	65,01	2 958	34,99	9 702	6 692	68,98	3 010	31,02
URUCA	17 840	9 179	51,45	8 661	48,55	8 770	4 320	49,26	4 450	50,74	9 070	4 859	53,57	4 211	46,43
MATA REDONDA	7 809	4 868	62,34	2 941	37,66	3 825	2 353	61,52	1 472	38,48	3 984	2 515	63,13	1 469	36,87
PAVAS	52 008	28 258	54,33	23 750	45,67	25 211	13 221	52,44	11 990	47,56	26 797	15 037	56,11	11 760	43,89
HATILLO	44 148	24 976	56,57	19 172	43,43	21 032	11 453	54,46	9 579	45,54	23 116	13 523	58,50	9 593	41,50
SAN SEBASTIÁN	30 842	18 344	59,48	12 498	40,52	15 079	8 672	57,51	6 407	42,49	15 763	9 672	61,36	6 091	38,64
CANTÓN ESCAZÚ	50 442	32 517	64,46	17 925	35,54	24 607	15 318	62,25	9 289	37,75	25 835	17 199	66,57	8 636	33,43
ESCAZÚ	12 626	8 192	64,88	4 434	35,12	6 071	3 833	63,14	2 238	36,86	6 555	4 359	66,50	2 196	33,50
SAN ANTONIO	16 599	10 147	61,13	6 452	38,87	8 359	4 893	58,54	3 466	41,46	8 240	5 254	63,76	2 986	36,24
SAN RAFAEL	21 217	14 178	66,82	7 039	33,18	10 177	6 592	64,77	3 585	35,23	11 040	7 586	68,71	3 454	31,29
CANTÓN DESAMPARADOS	166 022	98 414	59,28	67 608	40,72	81 210	46 410	57,15	34 800	42,85	84 812	52 004	61,32	32 808	38,68
DESAMPARADOS	30 777	18 874	61,33	11 903	38,67	14 927	8 880	59,49	6 047	40,51	15 850	9 994	63,05	5 856	36,95
SAN MIGUEL	29 937	17 004	56,80	12 933	43,20	14 689	8 022	54,61	6 667	45,39	15 248	8 982	58,91	6 266	41,09
SAN JUAN DE DIOS	13 651	7 542	55,25	6 109	44,75	6 756	3 566	52,78	3 190	47,22	6 895	3 976	57,66	2 919	42,34
SAN RAFAEL ARRIBA	11 903	7 162	60,17	4 741	39,83	5 779	3 409	58,99	2 370	41,01	6 124	3 753	61,28	2 371	38,72
SAN ANTONIO	9 467	6 350	67,08	3 117	32,92	4 556	2 994	65,72	1 562	34,28	4 911	3 356	68,34	1 555	31,66
FRAILES	3 093	2 080	67,25	1 013	32,75	1 568	1 012	64,54	556	35,46	1 525	1 068	70,03	457	29,97
PATARRÁ	7 465	4 307	57,70	3 158	42,30	3 784	2 068	54,65	1 716	45,35	3 681	2 239	60,83	1 442	39,17
SAN CRISTÓBAL	3 363	2 495	74,19	868	25,81	1 665	1 210	72,67	455	27,33	1 698	1 285	75,68	413	24,32
ROSARIO	3 244	2 018	62,21	1 226	37,79	1 684	1 021	60,63	663	39,37	1 560	997	63,91	563	36,09
DAMAS	9 385	5 872	62,57	3 513	37,43	4 563	2 744	60,14	1 819	39,86	4 822	3 128	64,87	1 694	35,13
SAN RAFAEL ABAJO	16 758	9 969	59,49	6 789	40,51	8 133	4 664	57,35	3 469	42,65	8 625	5 305	61,51	3 320	38,49
GRAVILIAS	13 065	8 540	65,37	4 525	34,63	6 222	3 965	63,73	2 257	36,27	6 843	4 575	66,86	2 268	33,14
LOS GUIDO	13 914	6 201	44,57	7 713	55,43	6 884	2 855	41,47	4 029	58,53	7 030	3 346	47,60	3 684	52,40
CANTÓN PURISCAL	29 937	19 040	63,60	10 897	36,40	15 005	9 227	61,49	5 778	38,51	14 932	9 813	65,72	5 119	34,28
SANTIAGO	10 935	7 084	64,78	3 851	35,22	5 304	3 316	62,52	1 988	37,48	5 631	3 768	66,92	1 863	33,08
MERCEDES SUR	4 887	3 001	61,41	1 886	38,59	2 512	1 491	59,36	1 021	40,64	2 375	1 510	63,58	865	36,42
BARBACOAS	3 939	2 550	64,74	1 389	35,26	1 983	1 249	62,99	734	37,01	1 956	1 301	66,51	655	33,49
GRIFO ALTO	1 044	718	68,77	326	31,23	519	345	66,47	174	33,53	525	373	71,05	152	28,95
SAN RAFAEL	1 388	974	70,17	414	29,83	685	473	69,05	212	30,95	703	501	71,27	202	28,73
CANDELARITA	1 491	1 018	68,28	473	31,72	775	501	64,65	274	35,35	716	517	72,21	199	27,79
DESAMPARADITOS	621	404	65,06	217	34,94	317	201	63,41	116	36,59	304	203	66,78	101	33,22
SAN ANTONIO	3 401	2 043	60,07	1 358	39,93	1 707	1 004	58,82	703	41,18	1 694	1 039	61,33	655	38,67

CUADRO 1.3 SAN JOSÉ: ELECTORADO, VOTOS RECIBIDOS Y ABSTENCIONISMO, POR SEXO REGISTRAL, SEGÚN CANTÓN Y DISTRITO ADMINISTRATIVO, ELECCIONES NACIONALES 3 DE ABRIL 2022 (CIFRAS ABSOLUTAS Y RELATIVAS)

CANTÓN Y DISTRITO ADMINISTRATIVO	TOTAL					HOMBRES					MUJERES				
	ELECTORADO	VOTOS RECIBIDOS		ABSTENCIONISMO		ELECTORES	VOTOS RECIBIDOS		ABSTENCIONISMO		ELECTORAS	VOTOS RECIBIDOS		ABSTENCIONISMO	
		ABS	%	ABS	%		ABS	%	ABS	%		ABS	%	ABS	%
CHIRES	2 231	1 248	55,94	983	44,06	1 203	647	53,78	556	46,22	1 028	601	58,46	427	41,54
CANTÓN TARRAZÚ	12 707	7 705	60,64	5 002	39,36	6 353	3 720	58,56	2 633	41,44	6 354	3 985	62,72	2 369	37,28
SAN MARCOS	8 122	4 966	61,14	3 156	38,86	4 006	2 348	58,61	1 658	41,39	4 116	2 618	63,61	1 498	36,39
SAN LORENZO	3 111	1 889	60,72	1 222	39,28	1 581	931	58,89	650	41,11	1 530	958	62,61	572	37,39
SAN CARLOS	1 474	850	57,67	624	42,33	766	441	57,57	325	42,43	708	409	57,77	299	42,23
CANTÓN ASERRÍ	44 906	26 470	58,95	18 436	41,05	22 426	12 818	57,16	9 608	42,84	22 480	13 652	60,73	8 828	39,27
ASERRÍ	25 101	14 683	58,50	10 418	41,50	12 411	7 020	56,56	5 391	43,44	12 690	7 663	60,39	5 027	39,61
TARBACA	1 874	1 139	60,78	735	39,22	990	584	58,99	406	41,01	884	555	62,78	329	37,22
VUELTA DE JORCO	5 314	3 272	61,57	2 042	38,43	2 689	1 613	59,99	1 076	40,01	2 625	1 659	63,20	966	36,80
SAN GABRIEL	4 214	2 606	61,84	1 608	38,16	2 058	1 254	60,93	804	39,07	2 156	1 352	62,71	804	37,29
LA LEGUA	1 010	636	62,97	374	37,03	530	325	61,32	205	38,68	480	311	64,79	169	35,21
MONTERREY	717	414	57,74	303	42,26	339	188	55,46	151	44,54	378	226	59,79	152	40,21
SALITRILLOS	6 676	3 720	55,72	2 956	44,28	3 409	1 834	53,80	1 575	46,20	3 267	1 886	57,73	1 381	42,27
CANTÓN MORA	23 192	14 360	61,92	8 832	38,08	11 393	6 838	60,02	4 555	39,98	11 799	7 522	63,75	4 277	36,25
COLÓN	13 282	8 602	64,76	4 680	35,24	6 422	4 035	62,83	2 387	37,17	6 860	4 567	66,57	2 293	33,43
GUAYABO	3 443	1 957	56,84	1 486	43,16	1 663	907	54,54	756	45,46	1 780	1 050	58,99	730	41,01
TABARCIA	3 648	2 118	58,06	1 530	41,94	1 824	1 037	56,85	787	43,15	1 824	1 081	59,27	743	40,73
PIEDRAS NEGRAS	277	191	68,95	86	31,05	146	92	63,01	54	36,99	131	99	75,57	32	24,43
PICAGRES	580	398	68,62	182	31,38	303	201	66,34	102	33,66	277	197	71,12	80	28,88
JARIS	925	553	59,78	372	40,22	490	276	56,33	214	43,67	435	277	63,68	158	36,32
QUITIRRISÍ	1 037	541	52,17	496	47,83	545	290	53,21	255	46,79	492	251	51,02	241	48,98
CANTÓN GOICOECHEA	92 061	53 510	58,12	38 551	41,88	43 952	24 750	56,31	19 202	43,69	48 109	28 760	59,78	19 349	40,22
GUADALUPE	20 315	12 350	60,79	7 965	39,21	9 656	5 787	59,93	3 869	40,07	10 659	6 563	61,57	4 096	38,43
SAN FRANCISCO	1 999	1 312	65,63	687	34,37	1 000	635	63,50	365	36,50	999	677	67,77	322	32,23
CALLE BLANCOS	11 671	7 143	61,20	4 528	38,80	5 508	3 261	59,20	2 247	40,80	6 163	3 882	62,99	2 281	37,01
MATA DE PLÁTANO	13 723	8 632	62,90	5 091	37,10	6 610	4 057	61,38	2 553	38,62	7 113	4 575	64,32	2 538	35,68
IPÍS	23 938	13 975	58,38	9 963	41,62	11 340	6 385	56,31	4 955	43,69	12 598	7 590	60,25	5 008	39,75
RANCHO REDONDO	3 476	1 897	54,57	1 579	45,43	1 744	894	51,26	850	48,74	1 732	1 003	57,91	729	42,09
PURRAL	16 939	8 201	48,41	8 738	51,59	8 094	3 731	46,10	4 363	53,90	8 845	4 470	50,54	4 375	49,46
CANTÓN SANTA ANA	39 066	25 018	64,04	14 048	35,96	18 941	11 717	61,86	7 224	38,14	20 125	13 301	66,09	6 824	33,91
SANTA ANA	9 488	6 326	66,67	3 162	33,33	4 573	2 926	63,98	1 647	36,02	4 915	3 400	69,18	1 515	30,82
SALITRAL	3 237	1 860	57,46	1 377	42,54	1 622	895	55,18	727	44,82	1 615	965	59,75	650	40,25
POZOS	12 337	7 989	64,76	4 348	35,24	5 929	3 710	62,57	2 219	37,43	6 408	4 279	66,78	2 129	33,22
URUCA	6 508	4 091	62,86	2 417	37,14	3 152	1 910	60,60	1 242	39,40	3 356	2 181	64,99	1 175	35,01
PIEADAS	5 665	3 622	63,94	2 043	36,06	2 781	1 735	62,39	1 046	37,61	2 884	1 887	65,43	997	34,57
BRASIL	1 831	1 130	61,71	701	38,29	884	541	61,20	343	38,80	947	589	62,20	358	37,80

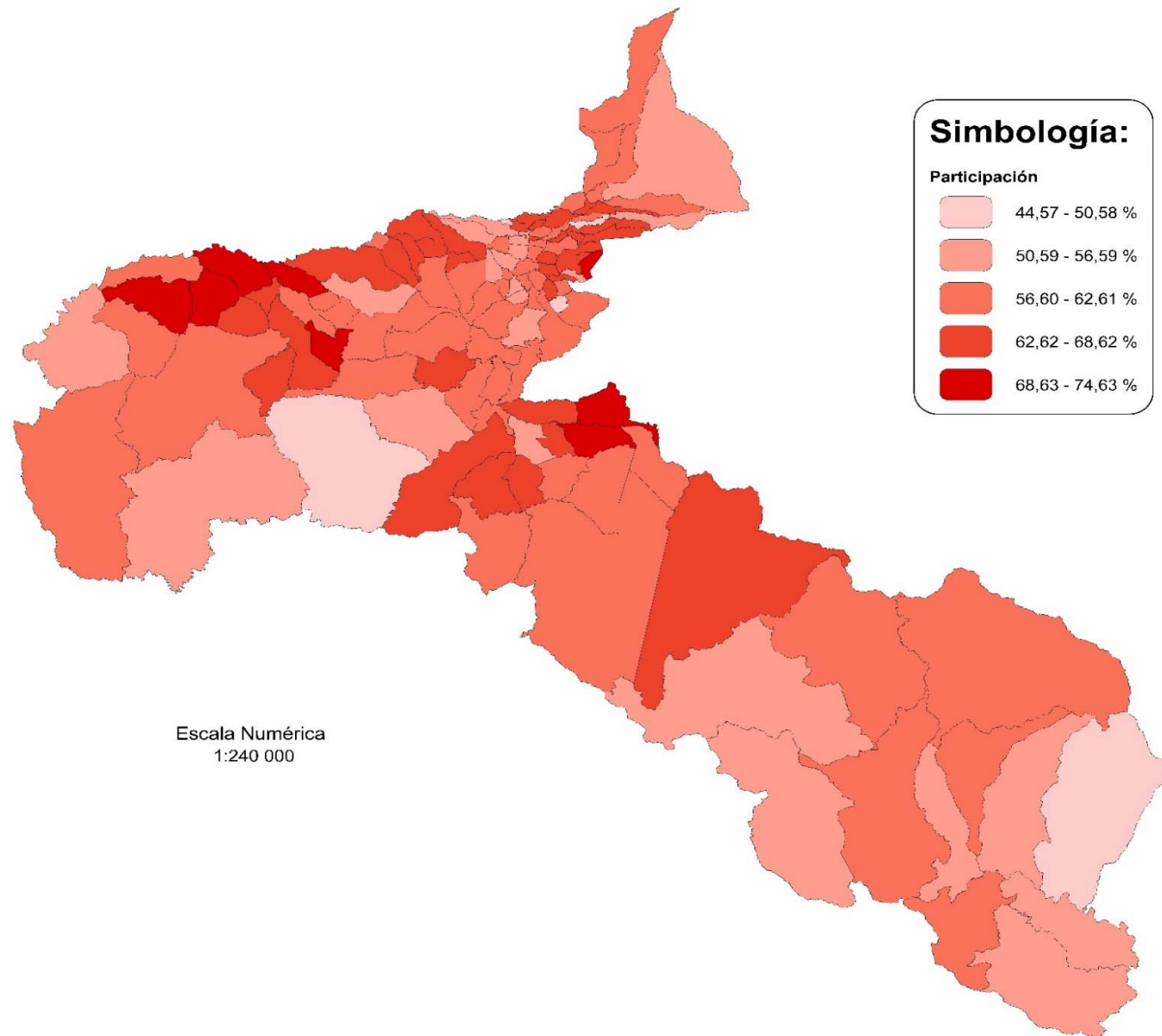
CUADRO 1.3 SAN JOSÉ: ELECTORADO, VOTOS RECIBIDOS Y ABSTENCIONISMO, POR SEXO REGISTRAL, SEGÚN CANTÓN Y DISTRITO ADMINISTRATIVO, ELECCIONES NACIONALES 3 DE ABRIL 2022 (CIFRAS ABSOLUTAS Y RELATIVAS)

CANTÓN Y DISTRITO ADMINISTRATIVO	TOTAL					HOMBRES					MUJERES				
	ELECTORADO	VOTOS RECIBIDOS		ABSTENCIONISMO		ELECTORES	VOTOS RECIBIDOS		ABSTENCIONISMO		ELECTORAS	VOTOS RECIBIDOS		ABSTENCIONISMO	
		ABS	%	ABS	%		ABS	%	ABS	%		ABS	%	ABS	%
CANTÓN ALAJUELITA	53 246	28 888	54,25	24 358	45,75	26 363	13 694	51,94	12 669	48,06	26 883	15 194	56,52	11 689	43,48
ALAJUELITA	10 322	5 910	57,26	4 412	42,74	5 050	2 783	55,11	2 267	44,89	5 272	3 127	59,31	2 145	40,69
SAN JOSECITO	8 077	4 753	58,85	3 324	41,15	4 011	2 307	57,52	1 704	42,48	4 066	2 446	60,16	1 620	39,84
SAN ANTONIO	2 147	1 236	57,57	911	42,43	1 058	570	53,88	488	46,12	1 089	666	61,16	423	38,84
CONCEPCIÓN	12 929	6 926	53,57	6 003	46,43	6 494	3 310	50,97	3 184	49,03	6 435	3 616	56,19	2 819	43,81
SAN FELIPE	19 771	10 063	50,90	9 708	49,10	9 750	4 724	48,45	5 026	51,55	10 021	5 339	53,28	4 682	46,72
CANTÓN VÁZQUEZ DE CORONADO	56 128	35 260	62,82	20 868	37,18	26 992	16 412	60,80	10 580	39,20	29 136	18 848	64,69	10 288	35,31
SAN ISIDRO	16 294	10 701	65,67	5 593	34,33	7 774	4 954	63,73	2 820	36,27	8 520	5 747	67,45	2 773	32,55
SAN RAFAEL	6 216	3 837	61,73	2 379	38,27	3 079	1 825	59,27	1 254	40,73	3 137	2 012	64,14	1 125	35,86
DULCE NOMBRE DE JESÚS	10 390	6 248	60,13	4 142	39,87	5 053	2 884	57,08	2 169	42,92	5 337	3 364	63,03	1 973	36,97
PATALILLO	17 502	11 323	64,70	6 179	35,30	8 249	5 250	63,64	2 999	36,36	9 253	6 073	65,63	3 180	34,37
CASCAJAL	5 726	3 151	55,03	2 575	44,97	2 837	1 499	52,84	1 338	47,16	2 889	1 652	57,18	1 237	42,82
CANTÓN ACOSTA	17 749	10 683	60,19	7 066	39,81	9 086	5 337	58,74	3 749	41,26	8 663	5 346	61,71	3 317	38,29
SAN IGNACIO	8 112	5 172	63,76	2 940	36,24	3 974	2 473	62,23	1 501	37,77	4 138	2 699	65,22	1 439	34,78
GUAITIL	2 104	1 226	58,27	878	41,73	1 126	644	57,19	482	42,81	978	582	59,51	396	40,49
PALMICHAL	3 958	2 405	60,76	1 553	39,24	2 027	1 200	59,20	827	40,80	1 931	1 205	62,40	726	37,60
CANGREJAL	1 613	912	56,54	701	43,46	854	479	56,09	375	43,91	759	433	57,05	326	42,95
SABANILLAS	1 962	968	49,34	994	50,66	1 105	541	48,96	564	51,04	857	427	49,82	430	50,18
CANTÓN TIBÁS	56 539	34 383	60,81	22 156	39,19	26 462	15 606	58,98	10 856	41,02	30 077	18 777	62,43	11 300	37,57
SAN JUAN	21 572	13 964	64,73	7 608	35,27	10 037	6 308	62,85	3 729	37,15	11 535	7 656	66,37	3 879	33,63
CINCO ESQUINAS	7 693	4 133	53,72	3 560	46,28	3 741	1 954	52,23	1 787	47,77	3 952	2 179	55,14	1 773	44,86
ANSELMO LLORENTE	8 590	5 742	66,85	2 848	33,15	3 954	2 583	65,33	1 371	34,67	4 636	3 159	68,14	1 477	31,86
LEÓN XIII	8 027	3 835	47,78	4 192	52,22	3 775	1 733	45,91	2 042	54,09	4 252	2 102	49,44	2 150	50,56
COLIMA	10 657	6 709	62,95	3 948	37,05	4 955	3 028	61,11	1 927	38,89	5 702	3 681	64,56	2 021	35,44
CANTÓN MORAVIA	45 628	29 428	64,50	16 200	35,50	21 814	13 664	62,64	8 150	37,36	23 814	15 764	66,20	8 050	33,80
SAN VICENTE	26 114	17 383	66,57	8 731	33,43	12 191	7 926	65,02	4 265	34,98	13 923	9 457	67,92	4 466	32,08
SAN JERÓNIMO	4 795	2 912	60,73	1 883	39,27	2 417	1 427	59,04	990	40,96	2 378	1 485	62,45	893	37,55
LA TRINIDAD	14 719	9 133	62,05	5 586	37,95	7 206	4 311	59,83	2 895	40,17	7 513	4 822	64,18	2 691	35,82
CANTÓN MONTES DE OCA	43 083	27 606	64,08	15 477	35,92	20 203	12 480	61,77	7 723	38,23	22 880	15 126	66,11	7 754	33,89
SAN PEDRO	21 055	13 043	61,95	8 012	38,05	9 899	5 890	59,50	4 009	40,50	11 156	7 153	64,12	4 003	35,88
SABANILLA	12 150	8 204	67,52	3 946	32,48	5 664	3 711	65,52	1 953	34,48	6 486	4 493	69,27	1 993	30,73
MERCEDES	2 732	1 812	66,33	920	33,67	1 293	834	64,50	459	35,50	1 439	978	67,96	461	32,04
SAN RAFAEL	7 146	4 547	63,63	2 599	36,37	3 347	2 045	61,10	1 302	38,90	3 799	2 502	65,86	1 297	34,14

**CUADRO 1.3 SAN JOSÉ: ELECTORADO, VOTOS RECIBIDOS Y ABSTENCIONISMO, POR SEXO REGISTRAL, SEGÚN CANTÓN Y DISTRITO ADMINISTRATIVO, ELECCIONES NACIONALES 3 DE ABRIL 2022
(CIFRAS ABSOLUTAS Y RELATIVAS)**

CANTÓN Y DISTRITO ADMINISTRATIVO	TOTAL					HOMBRES					MUJERES				
	ELECTORADO	VOTOS RECIBIDOS		ABSTENCIONISMO		ELECTORES	VOTOS RECIBIDOS		ABSTENCIONISMO		ELECTORAS	VOTOS RECIBIDOS		ABSTENCIONISMO	
		ABS	%	ABS	%		ABS	%	ABS	%		ABS	%	ABS	%
CANTÓN TURRUBARES	4 974	2 879	57,88	2 095	42,12	2 586	1 477	57,12	1 109	42,88	2 388	1 402	58,71	986	41,29
SAN PABLO	1 458	831	57,00	627	43,00	719	417	58,00	302	42,00	739	414	56,02	325	43,98
SAN PEDRO	522	370	70,88	152	29,12	264	189	71,59	75	28,41	258	181	70,16	77	29,84
SAN JUAN DE MATA	1 059	541	51,09	518	48,91	573	274	47,82	299	52,18	486	267	54,94	219	45,06
SAN LUIS	476	270	56,72	206	43,28	261	149	57,09	112	42,91	215	121	56,28	94	43,72
CARARA	1 459	867	59,42	592	40,58	769	448	58,26	321	41,74	690	419	60,72	271	39,28
CANTÓN DOTA	5 851	3 599	61,51	2 252	38,49	2 896	1 750	60,43	1 146	39,57	2 955	1 849	62,57	1 106	37,43
SANTA MARÍA	4 053	2 431	59,98	1 622	40,02	1 977	1 154	58,37	823	41,63	2 076	1 277	61,51	799	38,49
JARDÍN	338	207	61,24	131	38,76	172	105	61,05	67	38,95	166	102	61,45	64	38,55
COPEY	1 460	961	65,82	499	34,18	747	491	65,73	256	34,27	713	470	65,92	243	34,08
CANTÓN CURRIDABAT	51 538	32 483	63,03	19 055	36,97	24 598	15 096	61,37	9 502	38,63	26 940	17 387	64,54	9 553	35,46
CURRIDABAT	24 701	16 158	65,41	8 543	34,59	11 607	7 403	63,78	4 204	36,22	13 094	8 755	66,86	4 339	33,14
GRANADILLA	10 456	6 663	63,72	3 793	36,28	5 064	3 134	61,89	1 930	38,11	5 392	3 529	65,45	1 863	34,55
SÁNCHEZ	5 566	4 154	74,63	1 412	25,37	2 631	1 970	74,88	661	25,12	2 935	2 184	74,41	751	25,59
TIRRASES	10 815	5 508	50,93	5 307	49,07	5 296	2 589	48,89	2 707	51,11	5 519	2 919	52,89	2 600	47,11
CANTÓN PÉREZ ZELEDÓN	117 498	65 929	56,11	51 569	43,89	58 654	31 995	54,55	26 659	45,45	58 844	33 934	57,67	24 910	42,33
SAN ISIDRO DE EL GENERAL	41 395	23 519	56,82	17 876	43,18	19 862	10 989	55,33	8 873	44,67	21 533	12 530	58,19	9 003	41,81
GENERAL	5 356	3 160	59,00	2 196	41,00	2 713	1 542	56,84	1 171	43,16	2 643	1 618	61,22	1 025	38,78
DANIEL FLORES	29 255	16 253	55,56	13 002	44,44	14 729	7 834	53,19	6 895	46,81	14 526	8 419	57,96	6 107	42,04
RIVAS	5 269	3 236	61,42	2 033	38,58	2 717	1 650	60,73	1 067	39,27	2 552	1 586	62,15	966	37,85
SAN PEDRO	6 821	3 442	50,46	3 379	49,54	3 442	1 711	49,71	1 731	50,29	3 379	1 731	51,23	1 648	48,77
PLATANARES	6 014	3 593	59,74	2 421	40,26	3 101	1 825	58,85	1 276	41,15	2 913	1 768	60,69	1 145	39,31
PEJIBAYE	4 474	2 460	54,98	2 014	45,02	2 314	1 245	53,80	1 069	46,20	2 160	1 215	56,25	945	43,75
CAJÓN	8 148	4 203	51,58	3 945	48,42	4 113	2 060	50,09	2 053	49,91	4 035	2 143	53,11	1 892	46,89
BARÚ	2 043	1 126	55,12	917	44,88	1 094	595	54,39	499	45,61	949	531	55,95	418	44,05
RÍO NUEVO	2 485	1 333	53,64	1 152	46,36	1 314	702	53,42	612	46,58	1 171	631	53,89	540	46,11
PÁRAMO	3 914	2 334	59,63	1 580	40,37	2 050	1 190	58,05	860	41,95	1 864	1 144	61,37	720	38,63
LA AMISTAD	2 324	1 270	54,65	1 054	45,35	1 205	652	54,11	553	45,89	1 119	618	55,23	501	44,77
CANTÓN LEÓN CORTÉS CASTRO	9 531	5 888	61,78	3 643	38,22	4 851	2 952	60,85	1 899	39,15	4 680	2 936	62,74	1 744	37,26
SAN PABLO	3 383	1 949	57,61	1 434	42,39	1 672	938	56,10	734	43,90	1 711	1 011	59,09	700	40,91
SAN ANDRÉS	1 214	675	55,60	539	44,40	638	338	52,98	300	47,02	576	337	58,51	239	41,49
LLANO BONITO	1 405	888	63,20	517	36,80	722	470	65,10	252	34,90	683	418	61,20	265	38,80
SAN ISIDRO	1 234	814	65,96	420	34,04	640	419	65,47	221	34,53	594	395	66,50	199	33,50
SANTA CRUZ	1 435	1 002	69,83	433	30,17	737	495	67,16	242	32,84	698	507	72,64	191	27,36
SAN ANTONIO	860	560	65,12	300	34,88	442	292	66,06	150	33,94	418	268	64,11	150	35,89

MAPA 1.3
SAN JOSÉ: PORCENTAJE DE PARTICIPACIÓN SEGÚN DISTRITO ADMINISTRATIVO
ELECCIONES NACIONALES 3 DE ABRIL 2022



Nota: Mapa elaborado con fines ilustrativos por el SIGE-DGRE a partir de coberturas digitales del TSE e IGN. Datum WGS 84, sistema de proyección de coordenadas CRTM05, junio de 2022.
FUENTE: Cuadro 1.3.

**CUADRO 1.4 ALAJUELA: ELECTORADO, VOTOS RECIBIDOS Y ABSTENCIONISMO, POR SEXO REGISTRAL, SEGÚN CANTÓN
Y DISTRITO ADMINISTRATIVO, ELECCIONES NACIONALES 3 DE ABRIL 2022
(CIFRAS ABSOLUTAS Y RELATIVAS)**

CANTÓN Y DISTRITO ADMINISTRATIVO	TOTAL					HOMBRES					MUJERES				
	ELECTORADO	VOTOS RECIBIDOS		ABSTENCIONISMO		ELECTORES	VOTOS RECIBIDOS		ABSTENCIONISMO		ELECTORA S	VOTOS RECIBIDOS		ABSTENCIONISMO	
		ABS	%	ABS	%		ABS	%	ABS	%		ABS	%	ABS	%
PROVINCIA ALAJUELA	679 844	405 013	59,57	274 831	40,43	341 848	197 514	57,78	144 334	42,22	337 996	207 499	61,39	130 497	38,61
CANTÓN ALAJUELA	215 739	126 134	58,47	89 605	41,53	108 743	61 268	56,34	47 475	43,66	106 996	64 866	60,62	42 130	39,38
ALAJUELA	41 292	25 301	61,27	15 991	38,73	19 853	11 828	59,58	8 025	40,42	21 439	13 473	62,84	7 966	37,16
SAN JOSÉ	35 126	20 281	57,74	14 845	42,26	17 123	9 688	56,58	7 435	43,42	18 003	10 593	58,84	7 410	41,16
CARRIZAL	5 389	3 091	57,36	2 298	42,64	2 702	1 496	55,37	1 206	44,63	2 687	1 595	59,36	1 092	40,64
SAN ANTONIO	22 914	13 037	56,90	9 877	43,10	11 517	6 376	55,36	5 141	44,64	11 397	6 661	58,45	4 736	41,55
GUÁCIMA	17 149	10 307	60,10	6 842	39,90	8 690	5 172	59,52	3 518	40,48	8 459	5 135	60,70	3 324	39,30
SAN ISIDRO	12 751	7 349	57,63	5 402	42,37	6 440	3 557	55,23	2 883	44,77	6 311	3 792	60,09	2 519	39,91
SABANILLA	6 071	3 560	58,64	2 511	41,36	3 044	1 757	57,72	1 287	42,28	3 027	1 803	59,56	1 224	40,44
SAN RAFAEL	21 105	11 583	54,88	9 522	45,12	12 443	6 137	49,32	6 306	50,68	8 662	5 446	62,87	3 216	37,13
RÍO SEGUNDO	8 988	5 338	59,39	3 650	40,61	4 473	2 577	57,61	1 896	42,39	4 515	2 761	61,15	1 754	38,85
DESAMPARADOS	20 760	12 350	59,49	8 410	40,51	10 237	5 893	57,57	4 344	42,43	10 523	6 457	61,36	4 066	38,64
TURRÚCARES	6 120	3 591	58,68	2 529	41,32	3 110	1 764	56,72	1 346	43,28	3 010	1 827	60,70	1 183	39,30
TAMBOR	10 762	5 945	55,24	4 817	44,76	5 401	2 869	53,12	2 532	46,88	5 361	3 076	57,38	2 285	42,62
LA GARITA	5 320	3 196	60,08	2 124	39,92	2 718	1 583	58,24	1 135	41,76	2 602	1 613	61,99	989	38,01
SARAPIQUÍ	1 992	1 205	60,49	787	39,51	992	571	57,56	421	42,44	1 000	634	63,40	366	36,60
CANTÓN SAN RAMÓN	68 598	42 269	61,62	26 329	38,38	34 032	20 539	60,35	13 493	39,65	34 566	21 730	62,87	12 836	37,13
SAN RAMÓN	11 772	7 686	65,29	4 086	34,71	5 453	3 502	64,22	1 951	35,78	6 319	4 184	66,21	2 135	33,79
SANTIAGO	4 091	2 579	63,04	1 512	36,96	2 092	1 291	61,71	801	38,29	1 999	1 288	64,43	711	35,57
SAN JUAN	9 852	5 827	59,15	4 025	40,85	4 803	2 771	57,69	2 032	42,31	5 049	3 056	60,53	1 993	39,47
PIEDES NORTE	6 536	4 097	62,68	2 439	37,32	3 232	1 989	61,54	1 243	38,46	3 304	2 108	63,80	1 196	36,20
PIEDES SUR	3 404	2 191	64,37	1 213	35,63	1 795	1 155	64,35	640	35,65	1 609	1 036	64,39	573	35,61
SAN RAFAEL	7 417	4 625	62,36	2 792	37,64	3 681	2 275	61,80	1 406	38,20	3 736	2 350	62,90	1 386	37,10
SAN ISIDRO	3 442	2 090	60,72	1 352	39,28	1 732	1 043	60,22	689	39,78	1 710	1 047	61,23	663	38,77
ÁNGELES	3 967	2 395	60,37	1 572	39,63	2 030	1 213	59,75	817	40,25	1 937	1 182	61,02	755	38,98
ALFARO	4 552	2 681	58,90	1 871	41,10	2 224	1 261	56,70	963	43,30	2 328	1 420	61,00	908	39,00
VOLIO	2 012	1 219	60,59	793	39,41	1 009	585	57,98	424	42,02	1 003	634	63,21	369	36,79
CONCEPCIÓN	2 027	1 241	61,22	786	38,78	1 019	606	59,47	413	40,53	1 008	635	63,00	373	37,00
ZAPOTAL	300	183	61,00	117	39,00	170	104	61,18	66	38,82	130	79	60,77	51	39,23
PEÑAS BLANCAS	6 077	3 563	58,63	2 514	41,37	3 152	1 783	56,57	1 369	43,43	2 925	1 780	60,85	1 145	39,15
SAN LORENZO	3 149	1 892	60,08	1 257	39,92	1 640	961	58,60	679	41,40	1 509	931	61,70	578	38,30
CANTÓN GRECIA	56 994	36 789	64,55	20 205	35,45	28 136	17 764	63,14	10 372	36,86	28 858	19 025	65,93	9 833	34,07
GRECIA	15 432	9 965	64,57	5 467	35,43	7 413	4 676	63,08	2 737	36,92	8 019	5 289	65,96	2 730	34,04
SAN ISIDRO	4 665	2 955	63,34	1 710	36,66	2 351	1 457	61,97	894	38,03	2 314	1 498	64,74	816	35,26
SAN JOSÉ	7 144	4 801	67,20	2 343	32,80	3 537	2 315	65,45	1 222	34,55	3 607	2 486	68,92	1 121	31,08
SAN ROQUE	9 289	6 413	69,04	2 876	30,96	4 519	3 066	67,85	1 453	32,15	4 770	3 347	70,17	1 423	29,83
TACARES	5 944	3 558	59,86	2 386	40,14	2 994	1 760	58,78	1 234	41,22	2 950	1 798	60,95	1 152	39,05
PUENTE DE PIEDRA	8 426	5 265	62,49	3 161	37,51	4 243	2 592	61,09	1 651	38,91	4 183	2 673	63,90	1 510	36,10
BOLÍVAR	6 094	3 832	62,88	2 262	37,12	3 079	1 898	61,64	1 181	38,36	3 015	1 934	64,15	1 081	35,85

**CUADRO 1.4 ALAJUELA: ELECTORADO, VOTOS RECIBIDOS Y ABSTENCIONISMO, POR SEXO REGISTRAL, SEGÚN CANTÓN
Y DISTRITO ADMINISTRATIVO, ELECCIONES NACIONALES 3 DE ABRIL 2022
(CIFRAS ABSOLUTAS Y RELATIVAS)**

CANTÓN Y DISTRITO ADMINISTRATIVO	TOTAL					HOMBRES					MUJERES				
	ELECTORADO	VOTOS RECIBIDOS		ABSTENCIONISMO		ELECTORES	VOTOS RECIBIDOS		ABSTENCIONISMO		ELECTORA S	VOTOS RECIBIDOS		ABSTENCIONISMO	
		ABS	%	ABS	%		ABS	%	ABS	%		ABS	%	ABS	%
CANTÓN SAN MATEO	5 007	2 969	59,30	2 038	40,70	2 580	1 514	58,68	1 066	41,32	2 427	1 455	59,95	972	40,05
SAN MATEO	2 526	1 499	59,34	1 027	40,66	1 268	752	59,31	516	40,69	1 258	747	59,38	511	40,62
DESMONTE	513	305	59,45	208	40,55	283	163	57,60	120	42,40	230	142	61,74	88	38,26
JESÚS MARÍA	886	574	64,79	312	35,21	462	295	63,85	167	36,15	424	279	65,80	145	34,20
LABRADOR	1 082	591	54,62	491	45,38	567	304	53,62	263	46,38	515	287	55,73	228	44,27
CANTÓN ATENAS	21 886	13 844	63,26	8 042	36,74	10 933	6 788	62,09	4 145	37,91	10 953	7 056	64,42	3 897	35,58
ATENAS	7 215	4 788	66,36	2 427	33,64	3 485	2 277	65,34	1 208	34,66	3 730	2 511	67,32	1 219	32,68
JESÚS	3 245	2 114	65,15	1 131	34,85	1 628	1 030	63,27	598	36,73	1 617	1 084	67,04	533	32,96
MERCEDES	2 476	1 478	59,69	998	40,31	1 296	753	58,10	543	41,90	1 180	725	61,44	455	38,56
SAN ISIDRO	2 294	1 418	61,81	876	38,19	1 179	734	62,26	445	37,74	1 115	684	61,35	431	38,65
CONCEPCIÓN	2 943	1 895	64,39	1 048	35,61	1 476	926	62,74	550	37,26	1 467	969	66,05	498	33,95
SAN JOSÉ	1 317	798	60,59	519	39,41	651	391	60,06	260	39,94	666	407	61,11	259	38,89
SANTA EULALIA	1 741	958	55,03	783	44,97	885	485	54,80	400	45,20	856	473	55,26	383	44,74
ESCOBAL	655	395	60,31	260	39,69	333	192	57,66	141	42,34	322	203	63,04	119	36,96
CANTÓN NARANJO	33 531	21 086	62,89	12 445	37,11	16 582	10 152	61,22	6 430	38,78	16 949	10 934	64,51	6 015	35,49
NARANJO	13 095	8 113	61,95	4 982	38,05	6 285	3 806	60,56	2 479	39,44	6 810	4 307	63,25	2 503	36,75
SAN MIGUEL	2 834	1 702	60,06	1 132	39,94	1 437	839	58,39	598	41,61	1 397	863	61,78	534	38,22
SAN JOSÉ	2 366	1 649	69,70	717	30,30	1 202	829	68,97	373	31,03	1 164	820	70,45	344	29,55
CIRRI SUR	3 629	2 339	64,45	1 290	35,55	1 831	1 132	61,82	699	38,18	1 798	1 207	67,13	591	32,87
SAN JERÓNIMO	2 549	1 530	60,02	1 019	39,98	1 256	736	58,60	520	41,40	1 293	794	61,41	499	38,59
SAN JUAN	2 543	1 670	65,67	873	34,33	1 278	800	62,60	478	37,40	1 265	870	68,77	395	31,23
ROSARIO	2 963	1 888	63,72	1 075	36,28	1 537	950	61,81	587	38,19	1 426	938	65,78	488	34,22
PALMITOS	3 552	2 195	61,80	1 357	38,20	1 756	1 060	60,36	696	39,64	1 796	1 135	63,20	661	36,80
CANTÓN PALMARES	30 114	19 205	63,77	10 909	36,23	14 882	9 303	62,51	5 579	37,49	15 232	9 902	65,01	5 330	34,99
PALMARES	4 813	3 235	67,21	1 578	32,79	2 316	1 571	67,83	745	32,17	2 497	1 664	66,64	833	33,36
ZARAGOZA	8 039	5 292	65,83	2 747	34,17	4 044	2 609	64,52	1 435	35,48	3 995	2 683	67,16	1 312	32,84
BUENOS AIRES	5 607	3 582	63,88	2 025	36,12	2 754	1 699	61,69	1 055	38,31	2 853	1 883	66,00	970	34,00
SANTIAGO	1 890	1 128	59,68	762	40,32	939	559	59,53	380	40,47	951	569	59,83	382	40,17
CANDELARIA	1 629	911	55,92	718	44,08	829	450	54,28	379	45,72	800	461	57,63	339	42,38
ESQUIPULAS	5 022	2 919	58,12	2 103	41,88	2 438	1 356	55,62	1 082	44,38	2 584	1 563	60,49	1 021	39,51
GRANJA	3 114	2 138	68,66	976	31,34	1 562	1 059	67,80	503	32,20	1 552	1 079	69,52	473	30,48
CANTÓN POÁS	23 616	15 038	63,68	8 578	36,32	11 775	7 262	61,67	4 513	38,33	11 841	7 776	65,67	4 065	34,33
SAN PEDRO	7 908	5 273	66,68	2 635	33,32	3 882	2 512	64,71	1 370	35,29	4 026	2 761	68,58	1 265	31,42
SAN JUAN	2 665	1 726	64,77	939	35,23	1 336	832	62,28	504	37,72	1 329	894	67,27	435	32,73
SAN RAFAEL	4 004	2 777	69,36	1 227	30,64	2 029	1 375	67,77	654	32,23	1 975	1 402	70,99	573	29,01
CARRILLOS	7 021	4 161	59,27	2 860	40,73	3 523	2 012	57,11	1 511	42,89	3 498	2 149	61,44	1 349	38,56
SABANA REDONDA	2 018	1 101	54,56	917	45,44	1 005	531	52,84	474	47,16	1 013	570	56,27	443	43,73

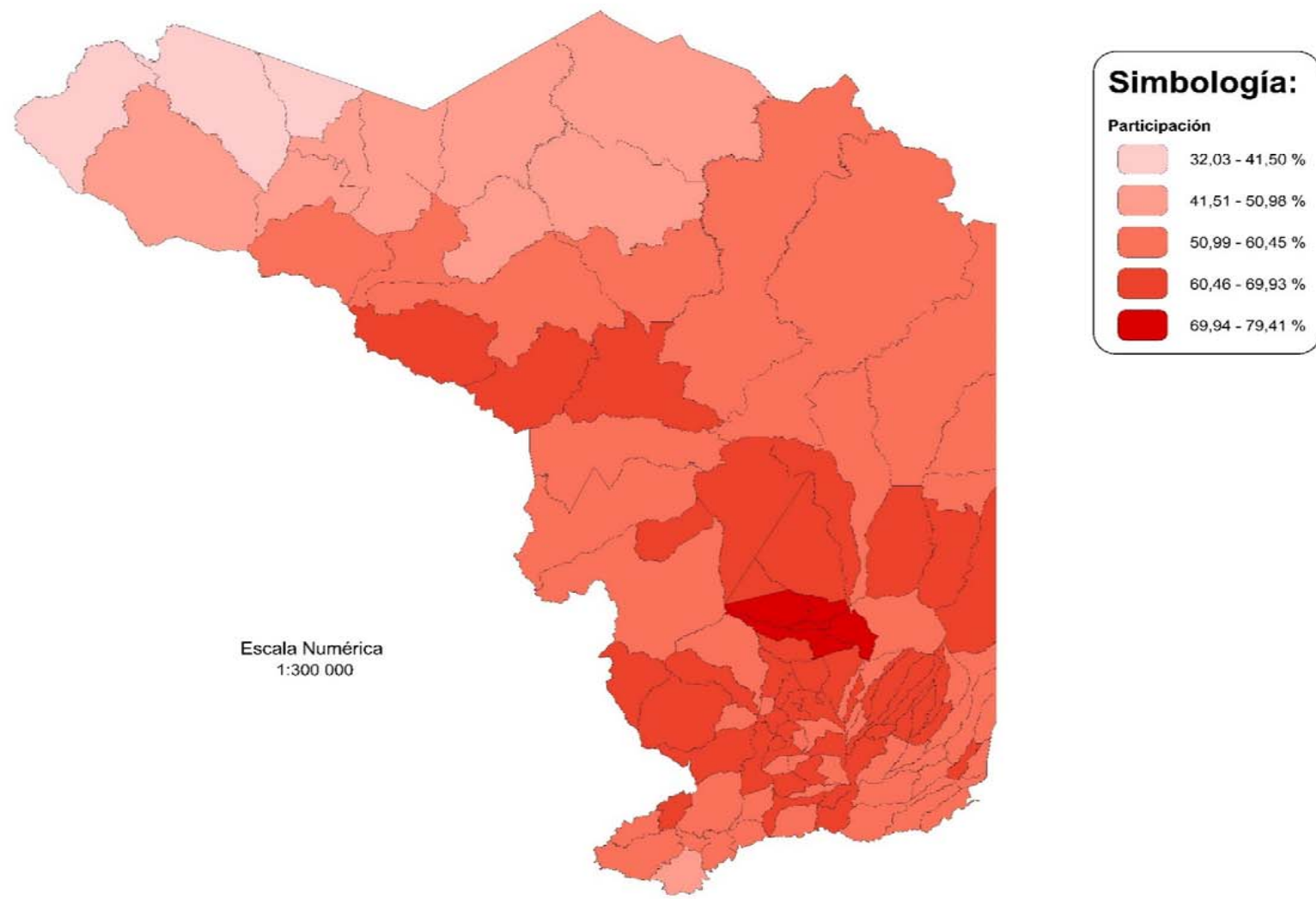
**CUADRO 1.4 ALAJUELA: ELECTORADO, VOTOS RECIBIDOS Y ABSTENCIONISMO, POR SEXO REGISTRAL, SEGÚN CANTÓN
Y DISTRITO ADMINISTRATIVO, ELECCIONES NACIONALES 3 DE ABRIL 2022
(CIFRAS ABSOLUTAS Y RELATIVAS)**

CANTÓN Y DISTRITO ADMINISTRATIVO	TOTAL					HOMBRES					MUJERES				
	ELECTORADO	VOTOS RECIBIDOS		ABSTENCIONISMO		ELECTORES	VOTOS RECIBIDOS		ABSTENCIONISMO		ELECTORA S	VOTOS RECIBIDOS		ABSTENCIONISMO	
		ABS	%	ABS	%		ABS	%	ABS	%		ABS	%	ABS	%
CANTÓN OROTINA	16 820	8 534	50,74	8 286	49,26	8 390	4 152	49,49	4 238	50,51	8 430	4 382	51,98	4 048	48,02
OROTINA	8 445	4 604	54,52	3 841	45,48	4 118	2 186	53,08	1 932	46,92	4 327	2 418	55,88	1 909	44,12
MASTATE	1 694	880	51,95	814	48,05	823	426	51,76	397	48,24	871	454	52,12	417	47,88
HACIENDA VIEJA	993	551	55,49	442	44,51	505	282	55,84	223	44,16	488	269	55,12	219	44,88
COYOLAR	4 384	1 831	41,77	2 553	58,23	2 244	918	40,91	1 326	59,09	2 140	913	42,66	1 227	57,34
CEIBA	1 304	668	51,23	636	48,77	700	340	48,57	360	51,43	604	328	54,30	276	45,70
CANTÓN SAN CARLOS	118 358	72 075	60,90	46 283	39,10	59 948	35 337	58,95	24 611	41,05	58 410	36 738	62,90	21 672	37,10
QUESADA	35 125	22 726	64,70	12 399	35,30	17 119	10 693	62,46	6 426	37,54	18 006	12 033	66,83	5 973	33,17
FLORENCIA	11 786	7 197	61,06	4 589	38,94	5 941	3 552	59,79	2 389	40,21	5 845	3 645	62,36	2 200	37,64
BUENAVISTA	321	222	69,16	99	30,84	175	115	65,71	60	34,29	146	107	73,29	39	26,71
AGUAS ZARCAS	15 198	9 101	59,88	6 097	40,12	7 649	4 440	58,05	3 209	41,95	7 549	4 661	61,74	2 888	38,26
VENECIA	6 792	4 397	64,74	2 395	35,26	3 437	2 173	63,22	1 264	36,78	3 355	2 224	66,29	1 131	33,71
PITAL	10 317	5 966	57,83	4 351	42,17	5 344	3 032	56,74	2 312	43,26	4 973	2 934	59,00	2 039	41,00
FORTUNA	11 163	6 481	58,06	4 682	41,94	5 742	3 225	56,17	2 517	43,83	5 421	3 256	60,06	2 165	39,94
TIGRA	4 684	3 004	64,13	1 680	35,87	2 425	1 501	61,90	924	38,10	2 259	1 503	66,53	756	33,47
PALMERA	4 766	3 006	63,07	1 760	36,93	2 596	1 535	59,13	1 061	40,87	2 170	1 471	67,79	699	32,21
VENADO	1 116	699	62,63	417	37,37	582	366	62,89	216	37,11	534	333	62,36	201	37,64
CUTRIS	5 447	3 039	55,79	2 408	44,21	2 896	1 551	53,56	1 345	46,44	2 551	1 488	58,33	1 063	41,67
MONTERREY	2 350	1 442	61,36	908	38,64	1 230	727	59,11	503	40,89	1 120	715	63,84	405	36,16
POCOSOL	9 293	4 795	51,60	4 498	48,40	4 812	2 427	50,44	2 385	49,56	4 481	2 368	52,85	2 113	47,15
CANTÓN ZARCERO	9 422	6 943	73,69	2 479	26,31	4 645	3 358	72,29	1 287	27,71	4 777	3 585	75,05	1 192	24,95
ZARCERO	3 807	2 780	73,02	1 027	26,98	1 814	1 306	72,00	508	28,00	1 993	1 474	73,96	519	26,04
LAGUNA	1 231	867	70,43	364	29,57	603	415	68,82	188	31,18	628	452	71,97	176	28,03
TAPEZCO	990	753	76,06	237	23,94	513	376	73,29	137	26,71	477	377	79,04	100	20,96
GUADALUPE	562	392	69,75	170	30,25	290	199	68,62	91	31,38	272	193	70,96	79	29,04
PALMIRA	1 035	749	72,37	286	27,63	517	363	70,21	154	29,79	518	386	74,52	132	25,48
ZAPOTE	447	330	73,83	117	26,17	229	175	76,42	54	23,58	218	155	71,10	63	28,90
BRISAS	1 350	1 072	79,41	278	20,59	679	524	77,17	155	22,83	671	548	81,67	123	18,33
CANTÓN SARCHÍ	15 414	9 067	58,82	6 347	41,18	7 698	4 444	57,73	3 254	42,27	7 716	4 623	59,91	3 093	40,09
SARCHÍ NORTE	6 610	3 821	57,81	2 789	42,19	3 265	1 847	56,57	1 418	43,43	3 345	1 974	59,01	1 371	40,99
SARCHÍ SUR	4 640	2 562	55,22	2 078	44,78	2 324	1 243	53,49	1 081	46,51	2 316	1 319	56,95	997	43,05
TORO AMARILLO	176	104	59,09	72	40,91	98	58	59,18	40	40,82	78	46	58,97	32	41,03
SAN PEDRO	2 393	1 519	63,48	874	36,52	1 207	767	63,55	440	36,45	1 186	752	63,41	434	36,59
RODRÍGUEZ	1 595	1 061	66,52	534	33,48	804	529	65,80	275	34,20	791	532	67,26	259	32,74

**CUADRO 1.4 ALAJUELA: ELECTORADO, VOTOS RECIBIDOS Y ABSTENCIONISMO, POR SEXO REGISTRAL, SEGÚN CANTÓN
Y DISTRITO ADMINISTRATIVO, ELECCIONES NACIONALES 3 DE ABRIL 2022
(CIFRAS ABSOLUTAS Y RELATIVAS)**

CANTÓN Y DISTRITO ADMINISTRATIVO	TOTAL					HOMBRES					MUJERES				
	ELECTORADO	VOTOS RECIBIDOS		ABSTENCIONISMO		ELECTORES	VOTOS RECIBIDOS		ABSTENCIONISMO		ELECTORA S	VOTOS RECIBIDOS		ABSTENCIONISMO	
		ABS	%	ABS	%		ABS	%	ABS	%		ABS	%	ABS	%
CANTÓN UPALA	31 777	14 297	44,99	17 480	55,01	16 422	7 059	42,99	9 363	57,01	15 355	7 238	47,14	8 117	52,86
UPALA	9 099	4 411	48,48	4 688	51,52	4 598	2 125	46,22	2 473	53,78	4 501	2 286	50,79	2 215	49,21
AGUAS CLARAS	3 814	1 925	50,47	1 889	49,53	1 996	987	49,45	1 009	50,55	1 818	938	51,60	880	48,40
SAN JOSÉ (PIZOTE)	5 155	1 651	32,03	3 504	67,97	2 657	830	31,24	1 827	68,76	2 498	821	32,87	1 677	67,13
BIJAGUA	3 544	2 004	56,55	1 540	43,45	1 810	989	54,64	821	45,36	1 734	1 015	58,54	719	41,46
DELICIAS	2 642	1 034	39,14	1 608	60,86	1 356	476	35,10	880	64,90	1 286	558	43,39	728	56,61
DOS RÍOS	2 018	728	36,08	1 290	63,92	1 083	369	34,07	714	65,93	935	359	38,40	576	61,60
YOLLAL	2 522	1 119	44,37	1 403	55,63	1 375	564	41,02	811	58,98	1 147	555	48,39	592	51,61
CANALETA	2 983	1 425	47,77	1 558	52,23	1 547	719	46,48	828	53,52	1 436	706	49,16	730	50,84
CANTÓN LOS CHILES	13 869	6 502	46,88	7 367	53,12	7 380	3 341	45,27	4 039	54,73	6 489	3 161	48,71	3 328	51,29
LOS CHILES	7 740	3 367	43,50	4 373	56,50	4 101	1 692	41,26	2 409	58,74	3 639	1 675	46,03	1 964	53,97
CAÑO NEGRO	1 145	553	48,30	592	51,70	613	281	45,84	332	54,16	532	272	51,13	260	48,87
EL AMPARO	3 420	1 729	50,56	1 691	49,44	1 813	918	50,63	895	49,37	1 607	811	50,47	796	49,53
SAN JORGE	1 564	853	54,54	711	45,46	853	450	52,75	403	47,25	711	403	56,68	308	43,32
CANTÓN GUATUSO	11 919	6 282	52,71	5 637	47,29	6 189	3 177	51,33	3 012	48,67	5 730	3 105	54,19	2 625	45,81
SAN RAFAEL	6 157	3 258	52,92	2 899	47,08	3 145	1 610	51,19	1 535	48,81	3 012	1 648	54,71	1 364	45,29
BUENAVISTA	1 090	541	49,63	549	50,37	590	295	50,00	295	50,00	500	246	49,20	254	50,80
COTE	540	338	62,59	202	37,41	301	190	63,12	111	36,88	239	148	61,92	91	38,08
KATIRA	4 132	2 145	51,91	1 987	48,09	2 153	1 082	50,26	1 071	49,74	1 979	1 063	53,71	916	46,29
CANTÓN RÍO CUARTO	6 780	3 979	58,69	2 801	41,31	3 513	2 056	58,53	1 457	41,47	3 267	1 923	58,86	1 344	41,14
RÍO CUARTO	2 438	1 594	65,38	844	34,62	1 255	812	64,70	443	35,30	1 183	782	66,10	401	33,90
SANTA RITA	2 682	1 505	56,11	1 177	43,89	1 382	781	56,51	601	43,49	1 300	724	55,69	576	44,31
SANTA ISABEL	1 660	880	53,01	780	46,99	876	463	52,85	413	47,15	784	417	53,19	367	46,81

MAPA 1.4
ALAJUELA: PORCENTAJE DE PARTICIPACIÓN SEGÚN DISTRITO ADMINISTRATIVO
ELECCIONES NACIONALES 3 DE ABRIL 2022



Nota: Mapa elaborado con fines ilustrativos por el SIGE-DGRE a partir de coberturas digitales del TSE e IGN. Datum WGS 84, sistema de proyección de coordenadas CRTM05, junio de 2022.
FUENTE: Tribunal Supremo de Elecciones.

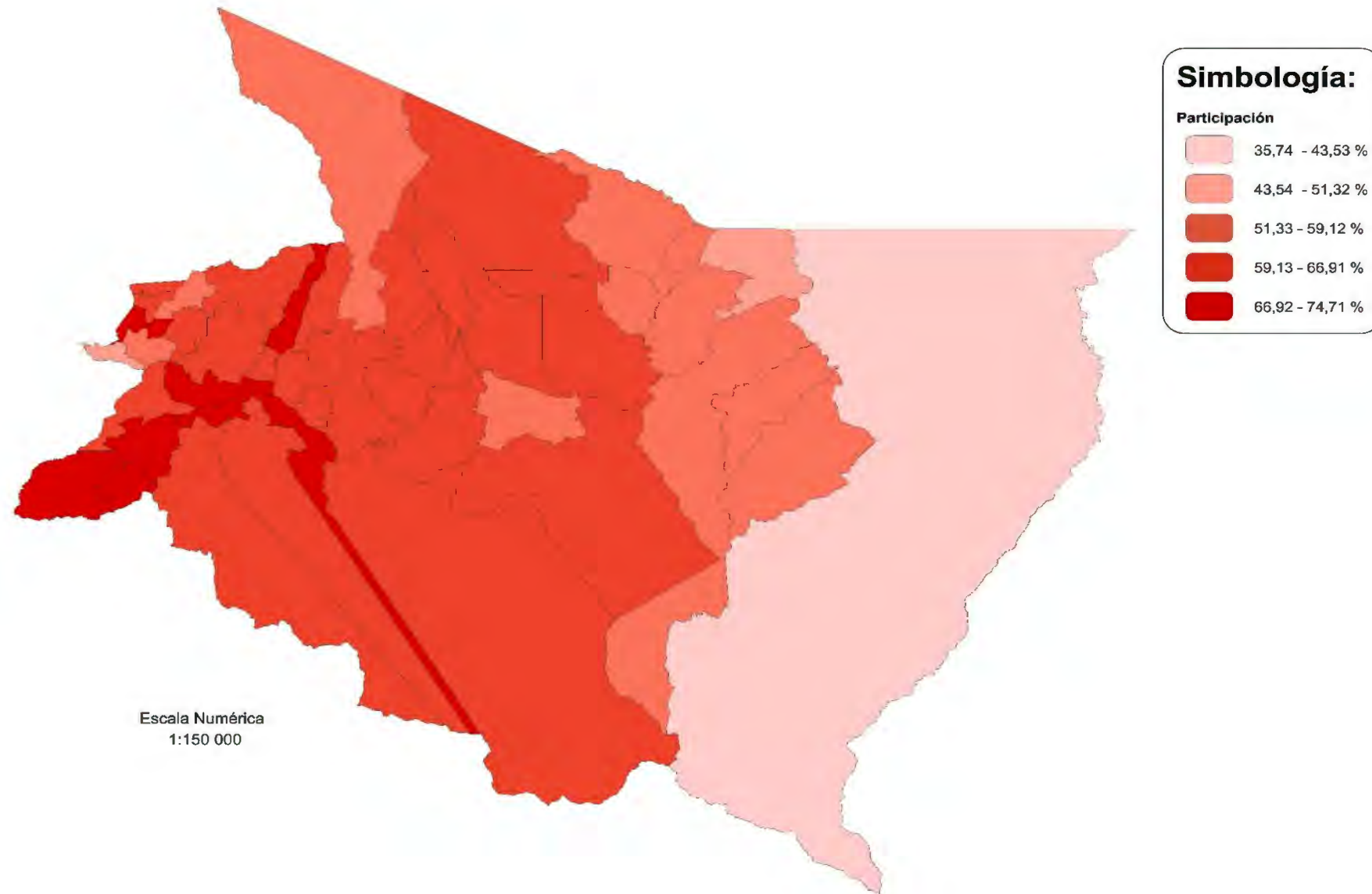
**CUADRO 1.5 CARTAGO: ELECTORADO, VOTOS RECIBIDOS Y ABSTENCIONISMO, POR SEXO REGISTRAL, SEGÚN CANTÓN
Y DISTRITO ADMINISTRATIVO, ELECCIONES NACIONALES 3 DE ABRIL 2022
(CIFRAS ABSOLUTAS Y RELATIVAS)**

CANTÓN Y DISTRITO ADMINISTRATIVO	TOTAL					HOMBRES					MUJERES				
	ELECTORADO	VOTOS RECIBIDOS		ABSTENCIONISMO		ELECTORES	VOTOS RECIBIDOS		ABSTENCIONISMO		ELECTORAS	VOTOS RECIBIDOS		ABSTENCIONISMO	
		ABS	%	ABS	%		ABS	%	ABS	%		ABS	%	ABS	%
PROVINCIA CARTAGO	409 884	262 556	64,06	147 328	35,94	203 134	126 343	62,20	76 791	37,80	206 750	136 213	65,88	70 537	34,12
CANTÓN CARTAGO	128 069	86 454	67,51	41 615	32,49	62 952	41 344	65,68	21 608	34,32	65 117	45 110	69,28	20 007	30,72
ORIENTAL	13 239	9 369	70,77	3 870	29,23	6 398	4 427	69,19	1 971	30,81	6 841	4 942	72,24	1 899	27,76
OCCIDENTAL	9 435	6 709	71,11	2 726	28,89	4 620	3 206	69,39	1 414	30,61	4 815	3 503	72,75	1 312	27,25
CARMEN	13 953	9 272	66,45	4 681	33,55	6 787	4 377	64,49	2 410	35,51	7 166	4 895	68,31	2 271	31,69
SAN NICOLÁS	20 347	13 139	64,57	7 208	35,43	10 066	6 260	62,19	3 806	37,81	10 281	6 879	66,91	3 402	33,09
AGUACALIENTE O SAN FRANCISCO	26 743	17 471	65,33	9 272	34,67	12 967	8 112	62,56	4 855	37,44	13 776	9 359	67,94	4 417	32,06
GUADALUPE O ARENILLA	12 087	8 456	69,96	3 631	30,04	5 943	4 070	68,48	1 873	31,52	6 144	4 386	71,39	1 758	28,61
CORRALILLO	8 876	6 244	70,35	2 632	29,65	4 512	3 116	69,06	1 396	30,94	4 364	3 128	71,68	1 236	28,32
TIERRA BLANCA	4 761	3 298	69,27	1 463	30,73	2 383	1 626	68,23	757	31,77	2 378	1 672	70,31	706	29,69
DULCE NOMBRE	9 353	6 630	70,89	2 723	29,11	4 568	3 161	69,20	1 407	30,80	4 785	3 469	72,50	1 316	27,50
LLANO GRANDE	3 550	2 224	62,65	1 326	37,35	1 798	1 129	62,79	669	37,21	1 752	1 095	62,50	657	37,50
QUEBRADILLA	5 725	3 642	63,62	2 083	36,38	2 910	1 860	63,92	1 050	36,08	2 815	1 782	63,30	1 033	36,70
CANTÓN PARAÍSO	49 474	31 425	63,52	18 049	36,48	24 611	15 226	61,87	9 385	38,13	24 863	16 199	65,15	8 664	34,85
PARAÍSO	20 057	13 135	65,49	6 922	34,51	9 961	6 350	63,75	3 611	36,25	10 096	6 785	67,20	3 311	32,80
SANTIAGO	4 533	2 822	62,25	1 711	37,75	2 309	1 398	60,55	911	39,45	2 224	1 424	64,03	800	35,97
OROSÍ	7 815	5 005	64,04	2 810	35,96	3 980	2 527	63,49	1 453	36,51	3 835	2 478	64,62	1 357	35,38
CACHÍ	4 845	3 128	64,56	1 717	35,44	2 457	1 558	63,41	899	36,59	2 388	1 570	65,75	818	34,25
LLANOS DE SANTA LUCÍA	12 224	7 335	60,00	4 889	40,00	5 904	3 393	57,47	2 511	42,53	6 320	3 942	62,37	2 378	37,63
CANTÓN LA UNIÓN	74 520	46 025	61,76	28 495	38,24	36 556	21 784	59,59	14 772	40,41	37 964	24 241	63,85	13 723	36,15
TRES RÍOS	11 930	8 092	67,83	3 838	32,17	5 738	3 789	66,03	1 949	33,97	6 192	4 303	69,49	1 889	30,51
SAN DIEGO	15 215	8 805	57,87	6 410	42,13	7 485	4 191	55,99	3 294	44,01	7 730	4 614	59,69	3 116	40,31
SAN JUAN	8 123	5 750	70,79	2 373	29,21	3 846	2 680	69,68	1 166	30,32	4 277	3 070	71,78	1 207	28,22
SAN RAFAEL	9 898	6 184	62,48	3 714	37,52	4 901	2 937	59,93	1 964	40,07	4 997	3 247	64,98	1 750	35,02
CONCEPCIÓN	13 709	8 632	62,97	5 077	37,03	6 840	4 150	60,67	2 690	39,33	6 869	4 482	65,25	2 387	34,75
DULCE NOMBRE	6 064	3 518	58,01	2 546	41,99	2 977	1 635	54,92	1 342	45,08	3 087	1 883	61,00	1 204	39,00
SAN RAMÓN	3 567	2 209	61,93	1 358	38,07	1 738	1 064	61,22	674	38,78	1 829	1 145	62,60	684	37,40
RÍO AZUL	6 014	2 835	47,14	3 179	52,86	3 031	1 338	44,14	1 693	55,86	2 983	1 497	50,18	1 486	49,82
CANTÓN JIMÉNEZ	12 781	7 666	59,98	5 115	40,02	6 408	3 699	57,72	2 709	42,28	6 373	3 967	62,25	2 406	37,75
JUAN VIÑAS	5 760	3 549	61,61	2 211	38,39	2 876	1 709	59,42	1 167	40,58	2 884	1 840	63,80	1 044	36,20
TUCURRIQUE	3 977	2 269	57,05	1 708	42,95	2 002	1 095	54,70	907	45,30	1 975	1 174	59,44	801	40,56
PEJIBAYE	3 044	1 848	60,71	1 196	39,29	1 530	895	58,50	635	41,50	1 514	953	62,95	561	37,05

**CUADRO 1.5 CARTAGO: ELECTORADO, VOTOS RECIBIDOS Y ABSTENCIONISMO, POR SEXO REGISTRAL, SEGÚN CANTÓN
Y DISTRITO ADMINISTRATIVO, ELECCIONES NACIONALES 3 DE ABRIL 2022
(CIFRAS ABSOLUTAS Y RELATIVAS)**

CANTÓN Y DISTRITO ADMINISTRATIVO	TOTAL					HOMBRES					MUJERES				
	ELECTORADO	VOTOS RECIBIDOS		ABSTENCIONISMO		ELECTORES	VOTOS RECIBIDOS		ABSTENCIONISMO		ELECTORAS	VOTOS RECIBIDOS		ABSTENCIONISMO	
		ABS	%	ABS	%		ABS	%	ABS	%		ABS	%	ABS	%
CANTÓN TURRIALBA	59 569	34 636	58,14	24 933	41,86	29 670	16 622	56,02	13 048	43,98	29 899	18 014	60,25	11 885	39,75
TURRIALBA	22 739	14 380	63,24	8 359	36,76	11 101	6 776	61,04	4 325	38,96	11 638	7 604	65,34	4 034	34,66
LA SUIZA	7 110	4 055	57,03	3 055	42,97	3 593	1 969	54,80	1 624	45,20	3 517	2 086	59,31	1 431	40,69
PERALTA	335	189	56,42	146	43,58	194	113	58,25	81	41,75	141	76	53,90	65	46,10
SANTA CRUZ	3 152	1 967	62,40	1 185	37,60	1 650	983	59,58	667	40,42	1 502	984	65,51	518	34,49
SANTA TERESITA	4 229	2 475	58,52	1 754	41,48	2 145	1 218	56,78	927	43,22	2 084	1 257	60,32	827	39,68
PAVONES	3 815	2 059	53,97	1 756	46,03	1 917	975	50,86	942	49,14	1 898	1 084	57,11	814	42,89
TUIS	1 964	1 099	55,96	865	44,04	1 002	544	54,29	458	45,71	962	555	57,69	407	42,31
TAYUTIC	1 914	1 087	56,79	827	43,21	988	544	55,06	444	44,94	926	543	58,64	383	41,36
SANTA ROSA	3 980	2 454	61,66	1 526	38,34	1 930	1 182	61,24	748	38,76	2 050	1 272	62,05	778	37,95
TRES EQUIS	1 518	757	49,87	761	50,13	773	359	46,44	414	53,56	745	398	53,42	347	46,58
LA ISABEL	4 921	2 723	55,33	2 198	44,67	2 409	1 245	51,68	1 164	48,32	2 512	1 478	58,84	1 034	41,16
CHIRRIPO	3 892	1 391	35,74	2 501	64,26	1 968	714	36,28	1 254	63,72	1 924	677	35,19	1 247	64,81
CANTÓN ALVARADO	11 495	7 243	63,01	4 252	36,99	5 761	3 563	61,85	2 198	38,15	5 734	3 680	64,18	2 054	35,82
PACAYAS	4 702	2 881	61,27	1 821	38,73	2 350	1 440	61,28	910	38,72	2 352	1 441	61,27	911	38,73
CERVANTES	4 985	3 158	63,35	1 827	36,65	2 511	1 535	61,13	976	38,87	2 474	1 623	65,60	851	34,40
CAPELLADES	1 808	1 204	66,59	604	33,41	900	588	65,33	312	34,67	908	616	67,84	292	32,16
CANTÓN OREAMUNO	38 162	24 721	64,78	13 441	35,22	18 807	11 912	63,34	6 895	36,66	19 355	12 809	66,18	6 546	33,82
SAN RAFAEL	23 233	15 353	66,08	7 880	33,92	11 280	7 262	64,38	4 018	35,62	11 953	8 091	67,69	3 862	32,31
COT	7 845	5 005	63,80	2 840	36,20	3 906	2 453	62,80	1 453	37,20	3 939	2 552	64,79	1 387	35,21
POTRERO CERRADO	1 579	1 049	66,43	530	33,57	808	530	65,59	278	34,41	771	519	67,32	252	32,68
CIPRESES	3 029	1 875	61,90	1 154	38,10	1 544	943	61,08	601	38,92	1 485	932	62,76	553	37,24
SANTA ROSA	2 476	1 439	58,12	1 037	41,88	1 269	724	57,05	545	42,95	1 207	715	59,24	492	40,76
CANTÓN EL GUARCO	35 814	24 386	68,09	11 428	31,91	18 369	12 193	66,38	6 176	33,62	17 445	12 193	69,89	5 252	30,11
EL TEJAR	20 725	14 278	68,89	6 447	31,11	10 506	7 071	67,30	3 435	32,70	10 219	7 207	70,53	3 012	29,47
SAN ISIDRO	8 576	5 700	66,46	2 876	33,54	4 488	2 902	64,66	1 586	35,34	4 088	2 798	68,44	1 290	31,56
TOBOSI	6 086	4 089	67,19	1 997	32,81	3 154	2 057	65,22	1 097	34,78	2 932	2 032	69,30	900	30,70
PATIO DE AGUA	427	319	74,71	108	25,29	221	163	73,76	58	26,24	206	156	75,73	50	24,27

MAPA 1.5
CARTAGO: PORCENTAJE DE PARTICIPACIÓN SEGÚN DISTRITO ADMINISTRATIVO
ELECCIONES NACIONALES 3 DE ABRIL 2022



Nota: Mapa elaborado con fines ilustrativos por el SIGE-DGRE a partir de coberturas digitales del TSE e IGN. Datum WGS 84, sistema de proyección de coordenadas CRTM05, junio de 2022.
FUENTE: Tribunal Supremo de Elecciones.

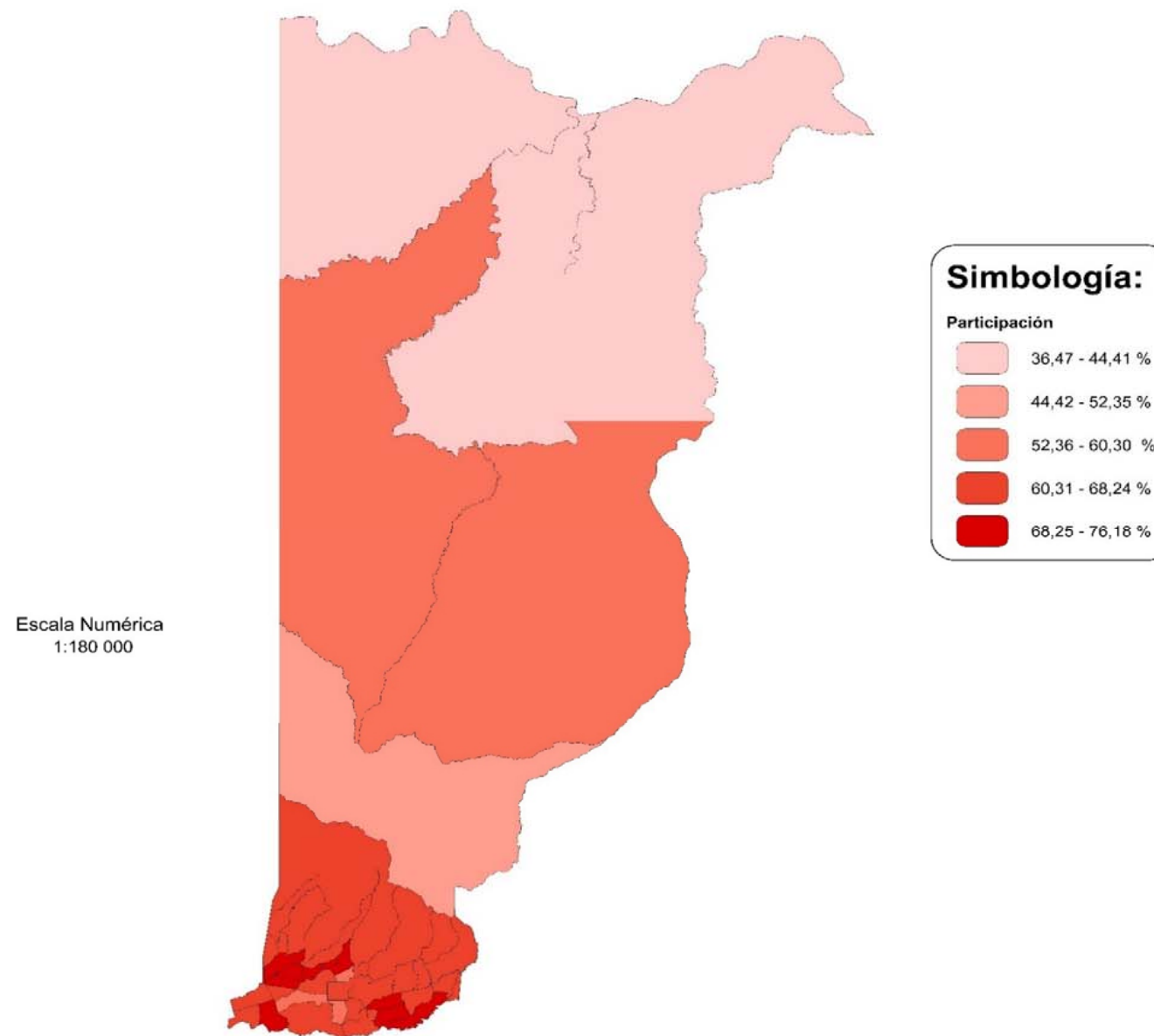
**CUADRO 1.6 HEREDIA: ELECTORADO, PARTICIPACIÓN Y ABSTENCIONISMO, POR SEXO REGISTRAL, SEGÚN CANTÓN
Y DISTRITO ADMINISTRATIVO, ELECCIONES NACIONALES 3 DE ABRIL 2022
(CIFRAS ABSOLUTAS Y RELATIVAS)**

CANTÓN Y DISTRITO ADMINISTRATIVO	TOTAL					HOMBRES					MUJERES				
	ELECTORADO	VOTOS RECIBIDOS		ABSTENCIONISMO		ELECTORES	VOTOS RECIBIDOS		ABSTENCIONISMO		ELECTORAS	VOTOS RECIBIDOS		ABSTENCIONISMO	
		ABS	%	ABS	%		ABS	%	ABS	%		ABS	%	ABS	%
PROVINCIA HEREDIA	355 741	223 380	62,79	132 361	37,21	174 474	106 282	60,92	68 192	39,08	181 267	117 098	64,60	64 169	35,40
CANTÓN HEREDIA	101 774	62 152	61,07	39 622	38,93	48 853	28 824	59,00	20 029	41,00	52 921	33 328	62,98	19 593	37,02
HEREDIA	17 297	10 832	62,62	6 465	37,38	8 331	5 014	60,18	3 317	39,82	8 966	5 818	64,89	3 148	35,11
MERCEDES	23 122	15 448	66,81	7 674	33,19	10 987	7 121	64,81	3 866	35,19	12 135	8 327	68,62	3 808	31,38
SAN FRANCISCO	38 052	21 630	56,84	16 422	43,16	18 147	9 961	54,89	8 186	45,11	19 905	11 669	58,62	8 236	41,38
ULLOA	22 693	13 924	61,36	8 769	38,64	11 065	6 546	59,16	4 519	40,84	11 628	7 378	63,45	4 250	36,55
VARABLANCA	610	318	52,13	292	47,87	323	182	56,35	141	43,65	287	136	47,39	151	52,61
CANTÓN BARVA	35 151	23 578	67,08	11 573	32,92	17 133	11 212	65,44	5 921	34,56	18 018	12 366	68,63	5 652	31,37
BARVA	6 041	4 242	70,22	1 799	29,78	2 919	2 001	68,55	918	31,45	3 122	2 241	71,78	881	28,22
SAN PEDRO	9 241	5 937	64,25	3 304	35,75	4 539	2 840	62,57	1 699	37,43	4 702	3 097	65,87	1 605	34,13
SAN PABLO	6 074	4 048	66,64	2 026	33,36	2 982	1 953	65,49	1 029	34,51	3 092	2 095	67,76	997	32,24
SAN ROQUE	3 233	2 271	70,24	962	29,76	1 574	1 077	68,42	497	31,58	1 659	1 194	71,97	465	28,03
SANTA LUCÍA	5 971	4 092	68,53	1 879	31,47	2 847	1 904	66,88	943	33,12	3 124	2 188	70,04	936	29,96
SAN JOSÉ DE LA MONTAÑA	4 591	2 988	65,08	1 603	34,92	2 272	1 437	63,25	835	36,75	2 319	1 551	66,88	768	33,12
CANTÓN SANTO DOMINGO	36 195	24 391	67,39	11 804	32,61	17 701	11 640	65,76	6 061	34,24	18 494	12 751	68,95	5 743	31,05
SANTO DOMINGO	7 609	5 166	67,89	2 443	32,11	3 687	2 421	65,66	1 266	34,34	3 922	2 745	69,99	1 177	30,01
SAN VICENTE	5 019	3 587	71,47	1 432	28,53	2 343	1 656	70,68	687	29,32	2 676	1 931	72,16	745	27,84
SAN MIGUEL	5 512	3 817	69,25	1 695	30,75	2 730	1 866	68,35	864	31,65	2 782	1 951	70,13	831	29,87
PARACITO	2 275	1 392	61,19	883	38,81	1 106	666	60,22	440	39,78	1 169	726	62,10	443	37,90
SANTO TOMÁS	4 366	3 030	69,40	1 336	30,60	2 172	1 473	67,82	699	32,18	2 194	1 557	70,97	637	29,03
SANTA ROSA	5 511	3 538	64,20	1 973	35,80	2 776	1 724	62,10	1 052	37,90	2 735	1 814	66,33	921	33,67
TURES	3 126	2 029	64,91	1 097	35,09	1 526	958	62,78	568	37,22	1 600	1 071	66,94	529	33,06
PARÁ	2 777	1 832	65,97	945	34,03	1 361	876	64,36	485	35,64	1 416	956	67,51	460	32,49
CANTÓN SANTA BÁRBARA	28 615	18 482	64,59	10 133	35,41	14 165	8 962	63,27	5 203	36,73	14 450	9 520	65,88	4 930	34,12
SANTA BÁRBARA	7 029	4 571	65,03	2 458	34,97	3 480	2 211	63,53	1 269	36,47	3 549	2 360	66,50	1 189	33,50
SAN PEDRO	3 346	2 173	64,94	1 173	35,06	1 664	1 082	65,02	582	34,98	1 682	1 091	64,86	591	35,14
SAN JUAN	5 698	3 897	68,39	1 801	31,61	2 789	1 881	67,44	908	32,56	2 909	2 016	69,30	893	30,70
JESÚS	6 576	4 037	61,39	2 539	38,61	3 268	1 945	59,52	1 323	40,48	3 308	2 092	63,24	1 216	36,76
SANTO DOMINGO	2 416	1 533	63,45	883	36,55	1 191	717	60,20	474	39,80	1 225	816	66,61	409	33,39
PURABÁ	3 550	2 271	63,97	1 279	36,03	1 773	1 126	63,51	647	36,49	1 777	1 145	64,43	632	35,57
CANTÓN SAN RAFAEL	38 295	23 922	62,47	14 373	37,53	18 981	11 494	60,56	7 487	39,44	19 314	12 428	64,35	6 886	35,65
SAN RAFAEL	9 786	6 252	63,89	3 534	36,11	4 769	2 944	61,73	1 825	38,27	5 017	3 308	65,94	1 709	34,06
SAN JOSECITO	8 179	4 741	57,97	3 438	42,03	4 147	2 318	55,90	1 829	44,10	4 032	2 423	60,09	1 609	39,91
SANTIAGO	6 384	4 040	63,28	2 344	36,72	3 114	1 916	61,53	1 198	38,47	3 270	2 124	64,95	1 146	35,05
LOS ÁNGELES	10 121	6 414	63,37	3 707	36,63	5 070	3 135	61,83	1 935	38,17	5 051	3 279	64,92	1 772	35,08
CONCEPCIÓN	3 825	2 475	64,71	1 350	35,29	1 881	1 181	62,79	700	37,21	1 944	1 294	66,56	650	33,44

**CUADRO 1.6 HEREDIA: ELECTORADO, PARTICIPACIÓN Y ABSTENCIONISMO, POR SEXO REGISTRAL, SEGÚN CANTÓN
Y DISTRITO ADMINISTRATIVO, ELECCIONES NACIONALES 3 DE ABRIL 2022
(CIFRAS ABSOLUTAS Y RELATIVAS)**

CANTÓN Y DISTRITO ADMINISTRATIVO	TOTAL					HOMBRES					MUJERES				
	ELECTORADO	VOTOS RECIBIDOS		ABSTENCIONISMO		ELECTORES	VOTOS RECIBIDOS		ABSTENCIONISMO		ELECTORAS	VOTOS RECIBIDOS		ABSTENCIONISMO	
		ABS	%	ABS	%		ABS	%	ABS	%		ABS	%	ABS	%
CANTÓN SAN ISIDRO	17 249	11 236	65,14	6 013	34,86	8 603	5 450	63,35	3 153	36,65	8 646	5 786	66,92	2 860	33,08
SAN ISIDRO	8 283	5 419	65,42	2 864	34,58	4 180	2 657	63,56	1 523	36,44	4 103	2 762	67,32	1 341	32,68
SAN JOSÉ	4 541	2 987	65,78	1 554	34,22	2 242	1 439	64,18	803	35,82	2 299	1 548	67,33	751	32,67
CONCEPCIÓN	2 312	1 483	64,14	829	35,86	1 131	708	62,60	423	37,40	1 181	775	65,62	406	34,38
SAN FRANCISCO	2 113	1 347	63,75	766	36,25	1 050	646	61,52	404	38,48	1 063	701	65,95	362	34,05
CANTÓN BELÉN	19 738	13 307	67,42	6 431	32,58	9 724	6 385	65,66	3 339	34,34	10 014	6 922	69,12	3 092	30,88
SAN ANTONIO	8 832	5 785	65,50	3 047	34,50	4 426	2 824	63,80	1 602	36,20	4 406	2 961	67,20	1 445	32,80
LA RIBERA	6 772	4 590	67,78	2 182	32,22	3 323	2 203	66,30	1 120	33,70	3 449	2 387	69,21	1 062	30,79
ASUNCIÓN	4 134	2 932	70,92	1 202	29,08	1 975	1 358	68,76	617	31,24	2 159	1 574	72,90	585	27,10
CANTÓN FLORES	18 075	12 371	68,44	5 704	31,56	8 729	5 773	66,14	2 956	33,86	9 346	6 598	70,60	2 748	29,40
SAN JOAQUÍN	9 193	6 331	68,87	2 862	31,13	4 369	2 915	66,72	1 454	33,28	4 824	3 416	70,81	1 408	29,19
BARRANTES	3 069	2 338	76,18	731	23,82	1 516	1 129	74,47	387	25,53	1 553	1 209	77,85	344	22,15
LLORENTE	5 813	3 702	63,68	2 111	36,32	2 844	1 729	60,79	1 115	39,21	2 969	1 973	66,45	996	33,55
CANTÓN SAN PABLO	23 488	15 327	65,25	8 161	34,75	11 313	7 165	63,33	4 148	36,67	12 175	8 162	67,04	4 013	32,96
SAN PABLO	17 510	11 344	64,79	6 166	35,21	8 447	5 308	62,84	3 139	37,16	9 063	6 036	66,60	3 027	33,40
RINCÓN DE SABANILLA	5 978	3 983	66,63	1 995	33,37	2 866	1 857	64,79	1 009	35,21	3 112	2 126	68,32	986	31,68
CANTÓN SARAPIQUÍ	37 161	18 614	50,09	18 547	49,91	19 272	9 377	48,66	9 895	51,34	17 889	9 237	51,64	8 652	48,36
PUERTO VIEJO	11 511	4 995	43,39	6 516	56,61	6 111	2 533	41,45	3 578	58,55	5 400	2 462	45,59	2 938	54,41
LA VIRGEN	6 813	3 671	53,88	3 142	46,12	3 519	1 830	52,00	1 689	48,00	3 294	1 841	55,89	1 453	44,11
HORQUETAS	18 019	9 642	53,51	8 377	46,49	9 166	4 840	52,80	4 326	47,20	8 853	4 802	54,24	4 051	45,76
LLANURAS DEL GASPAR	447	163	36,47	284	63,53	263	94	35,74	169	64,26	184	69	37,50	115	62,50
CUREÑA	371	143	38,54	228	61,46	213	80	37,56	133	62,44	158	63	39,87	95	60,13

MAPA 1.6
HEREDIA: PORCENTAJE DE PARTICIPACIÓN SEGÚN DISTRITO ADMINISTRATIVO
ELECCIONES NACIONALES 3 DE ABRIL 2022



Nota: Mapa elaborado con fines ilustrativos por el SIGE-DGRE a partir de coberturas digitales del TSE e IGN. Datum WGS 84, sistema de proyección de coordenadas CRTM05, junio de 2022.
FUENTE: Tribunal Supremo de Elecciones.

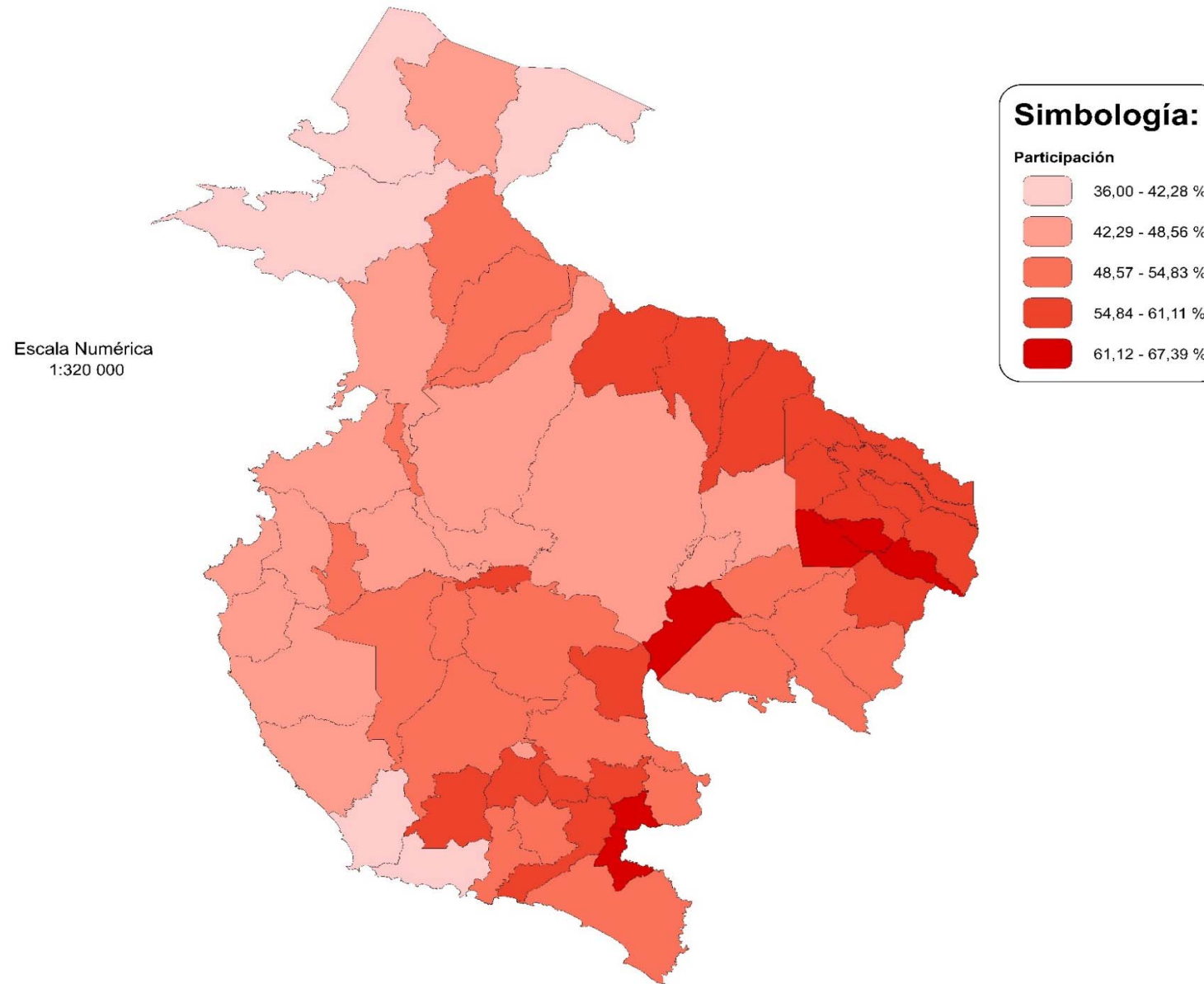
**CUADRO 1.7 GUANACASTE: ELECTORADO, VOTOS RECIBIDOS Y ABSTENCIONISMO, POR SEXO REGISTRAL
SEGÚN CANTÓN Y DISTRITO ADMINISTRATIVO, ELECCIONES NACIONALES 3 DE ABRIL 2022
(CIFRAS ABSOLUTAS Y RELATIVAS)**

CANTÓN Y DISTRITO ADMINISTRATIVO	TOTAL					HOMBRES					MUJERES				
	ELECTORADO	VOTOS RECIBIDOS		ABSTENCIONISMO		ELECTORES	VOTOS RECIBIDOS		ABSTENCIONISMO		ELECTORAS	VOTOS RECIBIDOS		ABSTENCIONISMO	
		ABS	%	ABS	%		ABS	%	ABS	%		ABS	%	ABS	%
PROVINCIA GUANACASTE	259 995	129 190	49,69	130 805	50,31	130 750	62 251	47,61	68 499	52,39	129 245	66 939	51,79	62 306	48,21
CANTÓN LIBERIA	49 184	23 195	47,16	25 989	52,84	24 485	10 865	44,37	13 620	55,63	24 699	12 330	49,92	12 369	50,08
LIBERIA	41 850	19 565	46,75	22 285	53,25	20 808	9 151	43,98	11 657	56,02	21 042	10 414	49,49	10 628	50,51
CAÑAS DULCES	2 407	1 273	52,89	1 134	47,11	1 192	610	51,17	582	48,83	1 215	663	54,57	552	45,43
MAYORGA	1 116	555	49,73	561	50,27	589	276	46,86	313	53,14	527	279	52,94	248	47,06
NACASCOLO	1 849	841	45,48	1 008	54,52	916	377	41,16	539	58,84	933	464	49,73	469	50,27
CURUBANDÉ	1 962	961	48,98	1 001	51,02	980	451	46,02	529	53,98	982	510	51,93	472	48,07
CANTÓN NICOYA	43 811	22 792	52,02	21 019	47,98	22 008	11 059	50,25	10 949	49,75	21 803	11 733	53,81	10 070	46,19
NICOYA	22 372	12 034	53,79	10 338	46,21	11 014	5 708	51,82	5 306	48,18	11 358	6 326	55,70	5 032	44,30
MANSIÓN	4 416	2 389	54,10	2 027	45,90	2 225	1 168	52,49	1 057	47,51	2 191	1 221	55,73	970	44,27
SAN ANTONIO	5 703	3 038	53,27	2 665	46,73	2 867	1 494	52,11	1 373	47,89	2 836	1 544	54,44	1 292	45,56
QUEBRADA HONDA	2 257	1 334	59,11	923	40,89	1 129	639	56,60	490	43,40	1 128	695	61,61	433	38,39
SÁMARA	2 821	1 187	42,08	1 634	57,92	1 521	620	40,76	901	59,24	1 300	567	43,62	733	56,38
NOSARA	4 053	1 584	39,08	2 469	60,92	2 133	817	38,30	1 316	61,70	1 920	767	39,95	1 153	60,05
BELÉN DE NOSARITA	2 189	1 226	56,01	963	43,99	1 119	613	54,78	506	45,22	1 070	613	57,29	457	42,71
CANTÓN SANTA CRUZ	44 639	22 013	49,31	22 626	50,69	22 601	10 640	47,08	11 961	52,92	22 038	11 373	51,61	10 665	48,39
SANTA CRUZ	18 903	9 712	51,38	9 191	48,62	9 262	4 526	48,87	4 736	51,13	9 641	5 186	53,79	4 455	46,21
BOLSÓN	1 383	760	54,95	623	45,05	749	386	51,54	363	48,46	634	374	58,99	260	41,01
VEINTISIETE DE ABRIL	5 607	2 457	43,82	3 150	56,18	2 919	1 267	43,41	1 652	56,59	2 688	1 190	44,27	1 498	55,73
TEMPATE	3 854	1 779	46,16	2 075	53,84	1 994	894	44,83	1 100	55,17	1 860	885	47,58	975	52,42
CARTAGENA	3 171	1 618	51,02	1 553	48,98	1 614	771	47,77	843	52,23	1 557	847	54,40	710	45,60
CUAJINIQUIL	1 384	644	46,53	740	53,47	762	352	46,19	410	53,81	622	292	46,95	330	53,05
DIRÍA	3 364	1 798	53,45	1 566	46,55	1 649	817	49,55	832	50,45	1 715	981	57,20	734	42,80
CABO VELAS	2 359	1 094	46,38	1 265	53,62	1 202	527	43,84	675	56,16	1 157	567	49,01	590	50,99
TAMARINDO	4 614	2 151	46,62	2 463	53,38	2 450	1 100	44,90	1 350	55,10	2 164	1 051	48,57	1 113	51,43
CANTÓN BAGACES	14 900	7 226	48,50	7 674	51,50	7 483	3 469	46,36	4 014	53,64	7 417	3 757	50,65	3 660	49,35
BAGACES	8 793	3 839	43,66	4 954	56,34	4 413	1 808	40,97	2 605	59,03	4 380	2 031	46,37	2 349	53,63
LA FORTUNA	2 301	1 265	54,98	1 036	45,02	1 132	607	53,62	525	46,38	1 169	658	56,29	511	43,71
MOGOTE	2 967	1 660	55,95	1 307	44,05	1 518	830	54,68	688	45,32	1 449	830	57,28	619	42,72
RÍO NARANJO	839	462	55,07	377	44,93	420	224	53,33	196	46,67	419	238	56,80	181	43,20
CANTÓN CARRILLO	26 622	12 104	45,47	14 518	54,53	13 422	5 753	42,86	7 669	57,14	13 200	6 351	48,11	6 849	51,89
FILADELFIA	6 044	2 900	47,98	3 144	52,02	3 026	1 353	44,71	1 673	55,29	3 018	1 547	51,26	1 471	48,74
PALMIRA	3 658	1 798	49,15	1 860	50,85	1 820	831	45,66	989	54,34	1 838	967	52,61	871	47,39
SARDINAL	10 447	4 568	43,73	5 879	56,27	5 338	2 174	40,73	3 164	59,27	5 109	2 394	46,86	2 715	53,14
BELÉN	6 473	2 838	43,84	3 635	56,16	3 238	1 395	43,08	1 843	56,92	3 235	1 443	44,61	1 792	55,39

**CUADRO 1.7 GUANACASTE: ELECTORADO, VOTOS RECIBIDOS Y ABSTENCIONISMO, POR SEXO REGISTRAL
SEGÚN CANTÓN Y DISTRITO ADMINISTRATIVO, ELECCIONES NACIONALES 3 DE ABRIL 2022
(CIFRAS ABSOLUTAS Y RELATIVAS)**

CANTÓN Y DISTRITO ADMINISTRATIVO	TOTAL					HOMBRES					MUJERES				
	ELECTORADO	VOTOS RECIBIDOS		ABSTENCIONISMO		ELECTORES	VOTOS RECIBIDOS		ABSTENCIONISMO		ELECTORAS	VOTOS RECIBIDOS		ABSTENCIONISMO	
		ABS	%	ABS	%		ABS	%	ABS	%		ABS	%	ABS	%
CANTÓN CAÑAS	20 485	9 868	48,17	10 617	51,83	10 219	4 764	46,62	5 455	53,38	10 266	5 104	49,72	5 162	50,28
CAÑAS	16 496	7 804	47,31	8 692	52,69	8 143	3 718	45,66	4 425	54,34	8 353	4 086	48,92	4 267	51,08
PALMIRA	754	433	57,43	321	42,57	382	225	58,90	157	41,10	372	208	55,91	164	44,09
SAN MIGUEL	1 414	743	52,55	671	47,45	735	357	48,57	378	51,43	679	386	56,85	293	43,15
BEBEDERO	1 302	557	42,78	745	57,22	684	298	43,57	386	56,43	618	259	41,91	359	58,09
POROZAL	519	331	63,78	188	36,22	275	166	60,36	109	39,64	244	165	67,62	79	32,38
CANTÓN ABANGARES	14 376	7 697	53,54	6 679	46,46	7 323	3 789	51,74	3 534	48,26	7 053	3 908	55,41	3 145	44,59
LAS JUNTAS	7 648	4 008	52,41	3 640	47,59	3 861	1 953	50,58	1 908	49,42	3 787	2 055	54,26	1 732	45,74
SIERRA	1 727	1 032	59,76	695	40,24	901	528	58,60	373	41,40	826	504	61,02	322	38,98
SAN JUAN	1 494	790	52,88	704	47,12	766	390	50,91	376	49,09	728	400	54,95	328	45,05
COLORADO	3 507	1 867	53,24	1 640	46,76	1 795	918	51,14	877	48,86	1 712	949	55,43	763	44,57
CANTÓN TILARÁN	15 917	9 621	60,44	6 296	39,56	7 953	4 718	59,32	3 235	40,68	7 964	4 903	61,56	3 061	38,44
TILARÁN	7 648	4 566	59,70	3 082	40,30	3 653	2 126	58,20	1 527	41,80	3 995	2 440	61,08	1 555	38,92
QUEBRADA GRANDE	1 014	653	64,40	361	35,60	530	329	62,08	201	37,92	484	324	66,94	160	33,06
TRONADORA	1 396	851	60,96	545	39,04	706	429	60,76	277	39,24	690	422	61,16	268	38,84
SANTA ROSA	1 439	869	60,39	570	39,61	749	457	61,01	292	38,99	690	412	59,71	278	40,29
LIBANO	666	435	65,32	231	34,68	367	243	66,21	124	33,79	299	192	64,21	107	35,79
TIERRAS MORENAS	1 046	623	59,56	423	40,44	557	323	57,99	234	42,01	489	300	61,35	189	38,65
ARENAL	1 700	995	58,53	705	41,47	869	498	57,31	371	42,69	831	497	59,81	334	40,19
CABECERAS	1 008	629	62,40	379	37,60	522	313	59,96	209	40,04	486	316	65,02	170	34,98
CANTÓN NANDAYURE	8 887	5 173	58,21	3 714	41,79	4 546	2 648	58,25	1 898	41,75	4 341	2 525	58,17	1 816	41,83
CARMONA	1 991	1 254	62,98	737	37,02	968	601	62,09	367	37,91	1 023	653	63,83	370	36,17
SANTA RITA	1 504	914	60,77	590	39,23	752	446	59,31	306	40,69	752	468	62,23	284	37,77
ZAPOTAL	895	499	55,75	396	44,25	463	258	55,72	205	44,28	432	241	55,79	191	44,21
SAN PABLO	1 594	824	51,69	770	48,31	812	433	53,33	379	46,67	782	391	50,00	391	50,00
PORVENIR	736	496	67,39	240	32,61	384	270	70,31	114	29,69	352	226	64,20	126	35,80
BEJUCO	2 167	1 186	54,73	981	45,27	1 167	640	54,84	527	45,16	1 000	546	54,60	454	45,40
CANTÓN LA CRUZ	14 838	5 966	40,21	8 872	59,79	7 494	2 790	37,23	4 704	62,77	7 344	3 176	43,25	4 168	56,75
LA CRUZ	8 365	3 477	41,57	4 888	58,43	4 162	1 607	38,61	2 555	61,39	4 203	1 870	44,49	2 333	55,51
SANTA CECILIA	4 094	1 474	36,00	2 620	64,00	2 077	700	33,70	1 377	66,30	2 017	774	38,37	1 243	61,63
LA GARITA	875	383	43,77	492	56,23	464	180	38,79	284	61,21	411	203	49,39	208	50,61
SANTA ELENA	1 504	632	42,02	872	57,98	791	303	38,31	488	61,69	713	329	46,14	384	53,86
CANTÓN HOJANCHA	6 336	3 535	55,79	2 801	44,21	3 216	1 756	54,60	1 460	45,40	3 120	1 779	57,02	1 341	42,98
HOJANCHA	3 197	1 912	59,81	1 285	40,19	1 597	919	57,55	678	42,45	1 600	993	62,06	607	37,94
MONTE ROMO	595	314	52,77	281	47,23	317	160	50,47	157	49,53	278	154	55,40	124	44,60
PUERTO CARRILLO	1 275	646	50,67	629	49,33	645	331	51,32	314	48,68	630	315	50,00	315	50,00
HUACAS	551	317	57,53	234	42,47	285	177	62,11	108	37,89	266	140	52,63	126	47,37
MATANBÚ	718	346	48,19	372	51,81	372	169	45,43	203	54,57	346	177	51,16	169	48,84

MAPA 1.7
GUANACASTE: PORCENTAJE DE PARTICIPACIÓN SEGÚN DISTRITO ADMINISTRATIVO
ELECCIONES NACIONALES 3 DE ABRIL 2022



Nota: Mapa elaborado con fines ilustrativos por el SIGE-DGRE a partir de coberturas digitales del TSE e IGN. Datum WGS 84, sistema de proyección de coordenadas CRTM05, junio de 2022.
FUENTE: Tribunal Supremo de Elecciones.

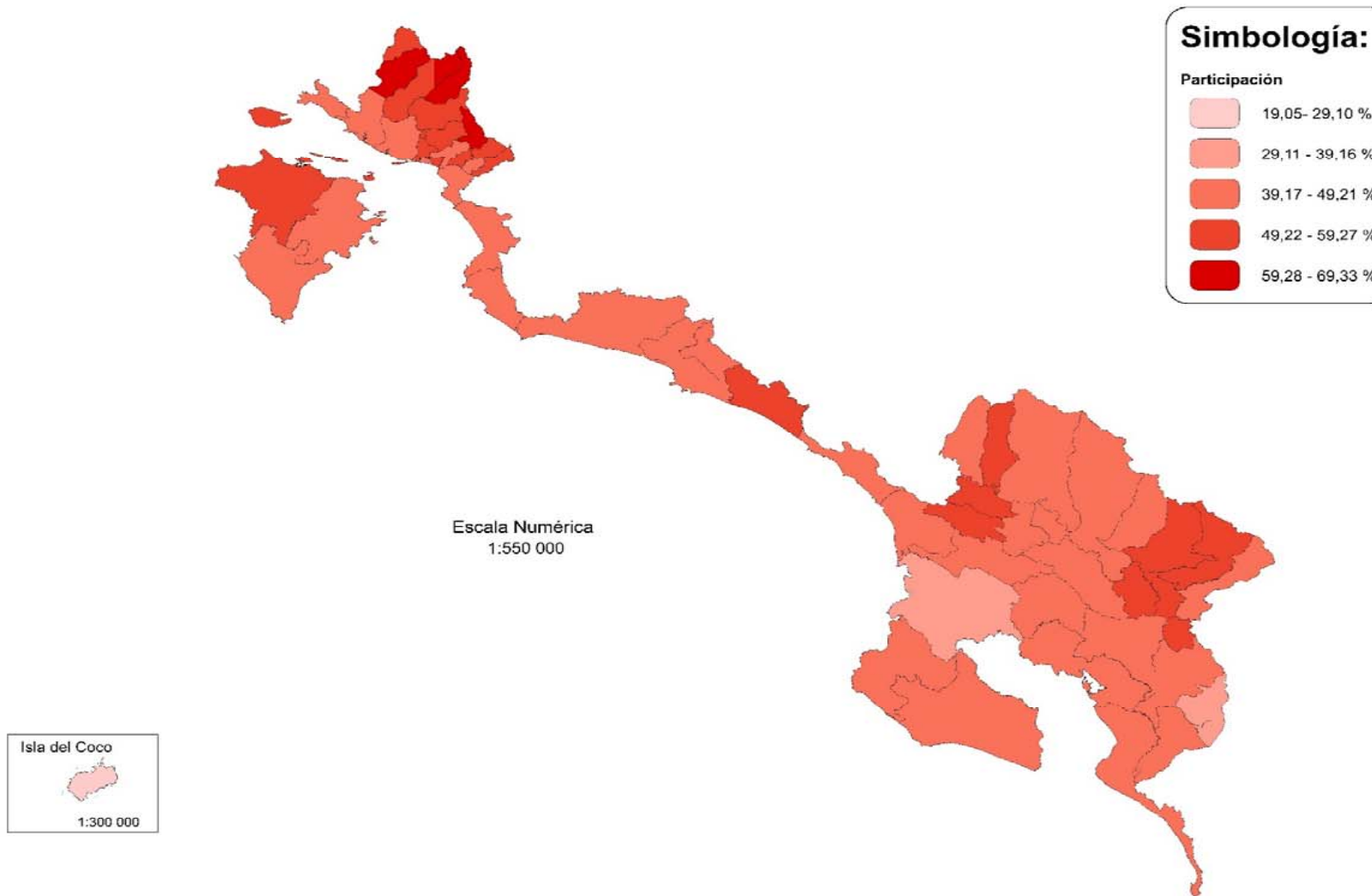
**CUADRO 1.8 PUNTARENAS: ELECTORADO, VOTOS RECIBIDOS Y ABSTENCIONISMO, POR SEXO REGISTRAL
SEGÚN CANTÓN Y DISTRITO ADMINISTRATIVO, ELECCIONES NACIONALES 3 DE ABRIL 2022
(CIFRAS ABSOLUTAS Y RELATIVAS)**

CANTÓN Y DISTRITO ADMINISTRATIVO	TOTAL					HOMBRES					MUJERES				
	ELECTORADO	VOTOS RECIBIDOS		ABSTENCIONISMO		ELECTORES	VOTOS RECIBIDOS		ABSTENCIONISMO		ELECTORAS	VOTOS RECIBIDOS		ABSTENCIONISMO	
		ABS	%	ABS	%		ABS	%	ABS	%		ABS	%	ABS	%
PROVINCIA PUNTARENAS	332 861	157 525	47,32	175 336	52,68	169 775	77 619	45,72	92 156	54,28	163 086	79 906	49,00	83 180	51,00
CANTÓN PUNTARENAS	91 066	43 482	47,75	47 584	52,25	46 354	21 033	45,37	25 321	54,63	44 712	22 449	50,21	22 263	49,79
PUNTARENAS	7 732	4 535	58,65	3 197	41,35	3 876	2 161	55,75	1 715	44,25	3 856	2 374	61,57	1 482	38,43
PITAHAYA	1 478	725	49,05	753	50,95	743	336	45,22	407	54,78	735	389	52,93	346	47,07
CHOMES	4 075	1 753	43,02	2 322	56,98	2 135	868	40,66	1 267	59,34	1 940	885	45,62	1 055	54,38
LEPANTO	8 523	4 559	53,49	3 964	46,51	4 347	2 259	51,97	2 088	48,03	4 176	2 300	55,08	1 876	44,92
PAQUERA	5 145	2 215	43,05	2 930	56,95	2 713	1 148	42,31	1 565	57,69	2 432	1 067	43,87	1 365	56,13
MANZANILLO	2 552	1 132	44,36	1 420	55,64	1 388	606	43,66	782	56,34	1 164	526	45,19	638	54,81
GUACIMAL	706	428	60,62	278	39,38	365	208	56,99	157	43,01	341	220	64,52	121	35,48
BARRANCA	23 189	10 132	43,69	13 057	56,31	11 357	4 658	41,01	6 699	58,99	11 832	5 474	46,26	6 358	53,74
MONTE VERDE	3 600	2 115	58,75	1 485	41,25	1 803	1 012	56,13	791	43,87	1 797	1 103	61,38	694	38,62
ISLA DEL COCO	21	4	19,05	17	80,95	20	3	15,00	17	85,00	1	1	100,00	-	-
COBANO	5 951	2 397	40,28	3 554	59,72	3 240	1 299	40,09	1 941	59,91	2 711	1 098	40,50	1 613	59,50
CHACARITA	13 115	5 654	43,11	7 461	56,89	6 671	2 723	40,82	3 948	59,18	6 444	2 931	45,48	3 513	54,52
CHIRA	1 286	727	56,53	559	43,47	668	359	53,74	309	46,26	618	368	59,55	250	40,45
ACAPULCO	1 023	535	52,30	488	47,70	524	261	49,81	263	50,19	499	274	54,91	225	45,09
EL ROBLE	12 181	6 232	51,16	5 949	48,84	6 218	2 937	47,23	3 281	52,77	5 963	3 295	55,26	2 668	44,74
ARANCIBIA	489	339	69,33	150	30,67	286	195	68,18	91	31,82	203	144	70,94	59	29,06
CANTÓN ESPARZA	24 333	13 383	55,00	10 950	45,00	12 050	6 402	53,13	5 648	46,87	12 283	6 981	56,83	5 302	43,17
ESPIRITU SANTO	13 851	7 880	56,89	5 971	43,11	6 774	3 704	54,68	3 070	45,32	7 077	4 176	59,01	2 901	40,99
SAN JUAN GRANDE	2 930	1 440	49,15	1 490	50,85	1 488	696	46,77	792	53,23	1 442	744	51,60	698	48,40
MACACONA	3 694	2 022	54,74	1 672	45,26	1 799	955	53,09	844	46,91	1 895	1 067	56,31	828	43,69
SAN RAFAEL	1 187	693	58,38	494	41,62	599	352	58,76	247	41,24	588	341	57,99	247	42,01
SAN JERÓNIMO	725	451	62,21	274	37,79	388	238	61,34	150	38,66	337	213	63,20	124	36,80
CALDERA	1 946	897	46,09	1 049	53,91	1 002	457	45,61	545	54,39	944	440	46,61	504	53,39
CANTÓN BUENOS AIRES	34 086	16 508	48,43	17 578	51,57	17 647	8 319	47,14	9 328	52,86	16 439	8 189	49,81	8 250	50,19
BUENOS AIRES	16 502	8 055	48,81	8 447	51,19	8 328	3 985	47,85	4 343	52,15	8 174	4 070	49,79	4 104	50,21
VOLCAN	2 965	1 430	48,23	1 535	51,77	1 549	730	47,13	819	52,87	1 416	700	49,44	716	50,56
POTRERO GRANDE	4 570	2 030	44,42	2 540	55,58	2 397	1 014	42,30	1 383	57,70	2 173	1 016	46,76	1 157	53,24
BORUCA	2 098	979	46,66	1 119	53,34	1 113	487	43,76	626	56,24	985	492	49,95	493	50,05
PILAS	1 214	627	51,65	587	48,35	661	332	50,23	329	49,77	553	295	53,35	258	46,65
COLINAS	907	511	56,34	396	43,66	502	286	56,97	216	43,03	405	225	55,56	180	44,44
CHANGUENA	1 667	801	48,05	866	51,95	914	430	47,05	484	52,95	753	371	49,27	382	50,73
BIOLLEY	1 669	746	44,70	923	55,30	911	393	43,14	518	56,86	758	353	46,57	405	53,43
BRUNKA	2 494	1 329	53,29	1 165	46,71	1 272	662	52,04	610	47,96	1 222	667	54,58	555	45,42
CANTÓN MONTES DE ORO	10 838	5 916	54,59	4 922	45,41	5 362	2 870	53,52	2 492	46,48	5 476	3 046	55,62	2 430	44,38
MIRAMAR	7 048	3 887	55,15	3 161	44,85	3 434	1 873	54,54	1 561	45,46	3 614	2 014	55,73	1 600	44,27
UNIÓN	1 011	606	59,94	405	40,06	526	327	62,17	199	37,83	485	279	57,53	206	42,47
SAN ISIDRO	2 779	1 423	51,21	1 356	48,79	1 402	670	47,79	732	52,21	1 377	753	54,68	624	45,32

**CUADRO 1.8 PUNTARENAS: ELECTORADO, VOTOS RECIBIDOS Y ABSTENCIONISMO, POR SEXO REGISTRAL
SEGÚN CANTÓN Y DISTRITO ADMINISTRATIVO, ELECCIONES NACIONALES 3 DE ABRIL 2022
(CIFRAS ABSOLUTAS Y RELATIVAS)**

CANTÓN Y DISTRITO ADMINISTRATIVO	TOTAL					HOMBRES					MUJERES				
	ELECTORADO	VOTOS RECIBIDOS		ABSTENCIONISMO		ELECTORES	VOTOS RECIBIDOS		ABSTENCIONISMO		ELECTORAS	VOTOS RECIBIDOS		ABSTENCIONISMO	
		ABS	%	ABS	%		ABS	%	ABS	%		ABS	%	ABS	%
CANTÓN OSA	24 398	11 313	46,37	13 085	53,63	12 797	5 769	45,08	7 028	54,92	11 601	5 544	47,79	6 057	52,21
CORTÉS	6 669	3 262	48,91	3 407	51,09	3 436	1 637	47,64	1 799	52,36	3 233	1 625	50,26	1 608	49,74
PALMAR	7 996	3 819	47,76	4 177	52,24	4 112	1 911	46,47	2 201	53,53	3 884	1 908	49,12	1 976	50,88
SIERPE	1 841	714	38,78	1 127	61,22	975	374	38,36	601	61,64	866	340	39,26	526	60,74
BAHÍA BALLENA	3 387	1 560	46,06	1 827	53,94	1 818	831	45,71	987	54,29	1 569	729	46,46	840	53,54
PIEDRAS BLANCAS	3 247	1 377	42,41	1 870	57,59	1 734	687	39,62	1 047	60,38	1 513	690	45,60	823	54,40
BAHÍA DRAKE	1 258	581	46,18	677	53,82	722	329	45,57	393	54,43	536	252	47,01	284	52,99
CANTÓN QUEPOS	21 174	9 625	45,46	11 549	54,54	11 118	4 948	44,50	6 170	55,50	10 056	4 677	46,51	5 379	53,49
QUEPOS	15 647	6 849	43,77	8 798	56,23	8 204	3 513	42,82	4 691	57,18	7 443	3 336	44,82	4 107	55,18
SAVEGRE	2 599	1 351	51,98	1 248	48,02	1 369	691	50,47	678	49,53	1 230	660	53,66	570	46,34
NARANJITO	2 928	1 425	48,67	1 503	51,33	1 545	744	48,16	801	51,84	1 383	681	49,24	702	50,76
CANTÓN GOLFITO	31 565	13 627	43,17	17 938	56,83	16 306	6 826	41,86	9 480	58,14	15 259	6 801	44,57	8 458	55,43
GOLFITO	9 093	3 858	42,43	5 235	57,57	4 603	1 868	40,58	2 735	59,42	4 490	1 990	44,32	2 500	55,68
PUERTO JIMÉNEZ	6 911	2 819	40,79	4 092	59,21	3 652	1 440	39,43	2 212	60,57	3 259	1 379	42,31	1 880	57,69
GUAYCARÁ	10 794	4 876	45,17	5 918	54,83	5 492	2 426	44,17	3 066	55,83	5 302	2 450	46,21	2 852	53,79
PAVÓN	4 767	2 074	43,51	2 693	56,49	2 559	1 092	42,67	1 467	57,33	2 208	982	44,47	1 226	55,53
CANTÓN COTO BRUS	32 411	15 950	49,21	16 461	50,79	16 358	7 771	47,51	8 587	52,49	16 053	8 179	50,95	7 874	49,05
SAN VITO	9 796	5 053	51,58	4 743	48,42	4 893	2 400	49,05	2 493	50,95	4 903	2 653	54,11	2 250	45,89
SABALITO	8 556	3 750	43,83	4 806	56,17	4 268	1 828	42,83	2 440	57,17	4 288	1 922	44,82	2 366	55,18
AGUA BUENA	5 459	2 781	50,94	2 678	49,06	2 741	1 358	49,54	1 383	50,46	2 718	1 423	52,35	1 295	47,65
LIMONCITO	3 386	1 675	49,47	1 711	50,53	1 722	797	46,28	925	53,72	1 664	878	52,76	786	47,24
PITTIER	1 841	997	54,16	844	45,84	1 006	528	52,49	478	47,51	835	469	56,17	366	43,83
GUTIERREZ BRAUN	3 373	1 694	50,22	1 679	49,78	1 728	860	49,77	868	50,23	1 645	834	50,70	811	49,30
CANTÓN PARRITA	13 183	6 048	45,88	7 135	54,12	6 775	3 041	44,89	3 734	55,11	6 408	3 007	46,93	3 401	53,07
PARRITA	13 183	6 048	45,88	7 135	54,12	6 775	3 041	44,89	3 734	55,11	6 408	3 007	46,93	3 401	53,07
CANTÓN CORREDORES	36 286	15 566	42,90	20 720	57,10	18 032	7 522	41,71	10 510	58,29	18 254	8 044	44,07	10 210	55,93
CORREDOR	15 212	7 081	46,55	8 131	53,45	7 626	3 499	45,88	4 127	54,12	7 586	3 582	47,22	4 004	52,78
LA CUESTA	3 685	1 388	37,67	2 297	62,33	1 791	660	36,85	1 131	63,15	1 894	728	38,44	1 166	61,56
CANOAS	9 978	3 761	37,69	6 217	62,31	4 833	1 716	35,51	3 117	64,49	5 145	2 045	39,75	3 100	60,25
LAUREL	7 411	3 336	45,01	4 075	54,99	3 782	1 647	43,55	2 135	56,45	3 629	1 689	46,54	1 940	53,46
CANTÓN GARABITO	13 521	6 107	45,17	7 414	54,83	6 976	3 118	44,70	3 858	55,30	6 545	2 989	45,67	3 556	54,33
JACÓ	8 963	3 980	44,40	4 983	55,60	4 603	2 030	44,10	2 573	55,90	4 360	1 950	44,72	2 410	55,28
TÁRCOLES	4 558	2 127	46,67	2 431	53,33	2 373	1 088	45,85	1 285	54,15	2 185	1 039	47,55	1 146	52,45

MAPA 1.8
PUNTARENAS: PORCENTAJE DE PARTICIPACIÓN SEGÚN DISTRITO ADMINISTRATIVO
ELECCIONES NACIONALES 3 DE ABRIL 2022



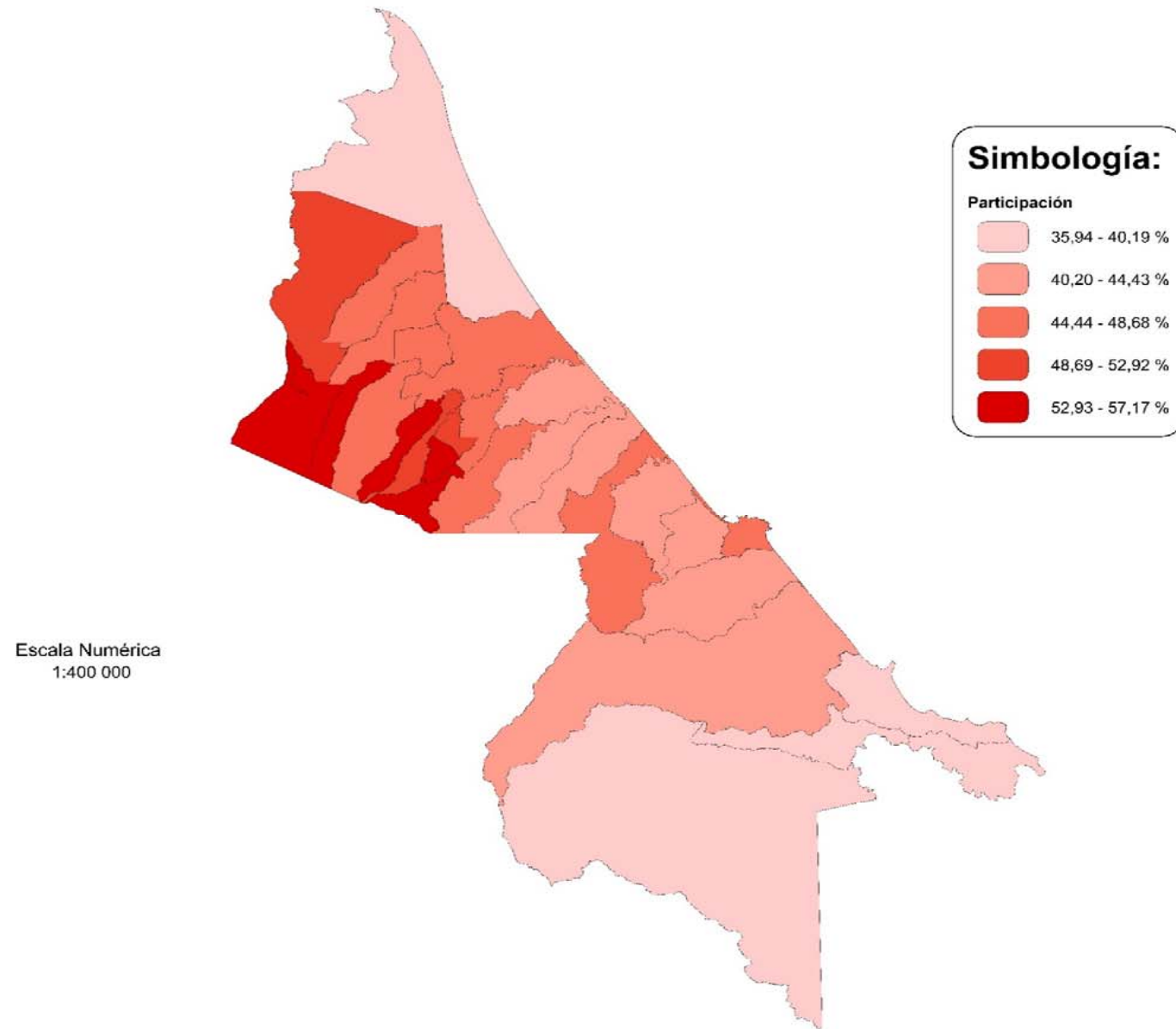
Nota: Mapa elaborado con fines ilustrativos por el SIGE-DGRE a partir de coberturas digitales del TSE e IGN. Datum WGS 84, sistema de proyección de coordenadas CRTM05, junio de 2022.

FUENTE: Tribunal Supremo de Elecciones.

**CUADRO 1.9 LIMÓN: ELECTORADO, VOTOS RECIBIDOS Y ABSTENCIONISMO, POR SEXO REGISTRAL, SEGÚN CANTÓN
Y DISTRITO ADMINISTRATIVO, ELECCIONES NACIONALES 3 DE ABRIL 2022
(CIFRAS ABSOLUTAS Y RELATIVAS)**

CANTÓN Y DISTRITO ADMINISTRATIVO	TOTAL					HOMBRES					MUJERES				
	ELECTORADO	VOTOS RECIBIDOS		ABSTENCIONISMO		ELECTORES	VOTOS RECIBIDOS		ABSTENCIONISMO		ELECTORAS	VOTOS RECIBIDOS		ABSTENCIONISMO	
		ABS	%	ABS	%		ABS	%	ABS	%		ABS	%	ABS	%
PROVINCIA LIMÓN	294 931	150 214	50,93	144 717	49,07	151 082	71 754	47,49	79 328	52,51	143 849	78 460	54,54	65 389	45,46
CANTÓN LIMÓN	73 121	35 881	49,07	37 240	50,93	36 449	16 555	45,42	19 894	54,58	36 672	19 326	52,70	17 346	47,30
LIMÓN	49 188	24 611	50,03	24 577	49,97	23 760	10 972	46,18	12 788	53,82	25 428	13 639	53,64	11 789	46,36
VALLE LA ESTRELLA	11 966	5 762	48,15	6 204	51,85	6 330	2 904	45,88	3 426	54,12	5 636	2 858	50,71	2 778	49,29
RÍO BLANCO	5 992	2 694	44,96	3 298	55,04	3 266	1 364	41,76	1 902	58,24	2 726	1 330	48,79	1 396	51,21
MATAMA	5 975	2 814	47,10	3 161	52,90	3 093	1 315	42,52	1 778	57,48	2 882	1 499	52,01	1 383	47,99
CANTÓN POCOCÍ	99 046	53 933	54,45	45 113	45,55	51 285	26 212	51,11	25 073	48,89	47 761	27 721	58,04	20 040	41,96
GUÁPILES	24 792	14 817	59,77	9 975	40,23	12 243	6 923	56,55	5 320	43,45	12 549	7 894	62,91	4 655	37,09
JIMÉNEZ	8 997	5 493	61,05	3 504	38,95	4 504	2 644	58,70	1 860	41,30	4 493	2 849	63,41	1 644	36,59
RITA	18 234	9 615	52,73	8 619	47,27	9 679	4 798	49,57	4 881	50,43	8 555	4 817	56,31	3 738	43,69
ROXANA	11 491	5 630	48,99	5 861	51,01	6 577	2 938	44,67	3 639	55,33	4 914	2 692	54,78	2 222	45,22
CARIARI	26 585	13 391	50,37	13 194	49,63	13 696	6 554	47,85	7 142	52,15	12 889	6 837	53,05	6 052	46,95
COLORADO	1 856	692	37,28	1 164	62,72	1 058	340	32,14	718	67,86	798	352	44,11	446	55,89
LA COLONIA	7 091	4 295	60,57	2 796	39,43	3 528	2 015	57,11	1 513	42,89	3 563	2 280	63,99	1 283	36,01
CANTÓN SIQUIRRES	42 665	21 279	49,87	21 386	50,13	22 053	10 275	46,59	11 778	53,41	20 612	11 004	53,39	9 608	46,61
SIQUIRRES	20 776	10 278	49,47	10 498	50,53	10 641	4 896	46,01	5 745	53,99	10 135	5 382	53,10	4 753	46,90
PACUARITO	5 319	2 285	42,96	3 034	57,04	2 841	1 096	38,58	1 745	61,42	2 478	1 189	47,98	1 289	52,02
FLORIDA	1 576	930	59,01	646	40,99	797	451	56,59	346	43,41	779	479	61,49	300	38,51
GERMANIA	2 207	1 215	55,05	992	44,95	1 151	611	53,08	540	46,92	1 056	604	57,20	452	42,80
EL CAIRO	4 922	2 531	51,42	2 391	48,58	2 495	1 217	48,78	1 278	51,22	2 427	1 314	54,14	1 113	45,86
ALEGRÍA	4 305	2 441	56,70	1 864	43,30	2 195	1 176	53,58	1 019	46,42	2 110	1 265	59,95	845	40,05
REVENTAZÓN	3 560	1 599	44,92	1 961	55,08	1 933	828	42,83	1 105	57,17	1 627	771	47,39	856	52,61
CANTÓN TALAMANCA	24 381	11 117	45,60	13 264	54,40	12 685	5 314	41,89	7 371	58,11	11 696	5 803	49,62	5 893	50,38
BRATSI	6 748	3 203	47,47	3 545	52,53	3 501	1 519	43,39	1 982	56,61	3 247	1 684	51,86	1 563	48,14
SIXAOLA	5 396	2 366	43,85	3 030	56,15	2 778	1 111	39,99	1 667	60,01	2 618	1 255	47,94	1 363	52,06
CAHUITA	6 962	3 270	46,97	3 692	53,03	3 657	1 570	42,93	2 087	57,07	3 305	1 700	51,44	1 605	48,56
TELIRE	5 275	2 278	43,18	2 997	56,82	2 749	1 114	40,52	1 635	59,48	2 526	1 164	46,08	1 362	53,92
CANTÓN MATINA	24 028	11 766	48,97	12 262	51,03	12 507	5 679	45,41	6 828	54,59	11 521	6 087	52,83	5 434	47,17
MATINA	5 634	2 712	48,14	2 922	51,86	2 965	1 277	43,07	1 688	56,93	2 669	1 435	53,77	1 234	46,23
BATAN	12 123	5 835	48,13	6 288	51,87	6 240	2 822	45,22	3 418	54,78	5 883	3 013	51,22	2 870	48,78
CARRANDI	6 271	3 219	51,33	3 052	48,67	3 302	1 580	47,85	1 722	52,15	2 969	1 639	55,20	1 330	44,80
CANTÓN GUÁCIMO	31 690	16 238	51,24	15 452	48,76	16 103	7 719	47,94	8 384	52,06	15 587	8 519	54,65	7 068	45,35
GUÁCIMO	14 285	6 990	48,93	7 295	51,07	7 083	3 236	45,69	3 847	54,31	7 202	3 754	52,12	3 448	47,88
MERCEDES	915	594	64,92	321	35,08	477	297	62,26	180	37,74	438	297	67,81	141	32,19
POCORA	5 012	2 769	55,25	2 243	44,75	2 568	1 329	51,75	1 239	48,25	2 444	1 440	58,92	1 004	41,08
RÍO JIMÉNEZ	7 038	3 641	51,73	3 397	48,27	3 643	1 763	48,39	1 880	51,61	3 395	1 878	55,32	1 517	44,68
DUACARÍ	4 440	2 244	50,54	2 196	49,46	2 332	1 094	46,91	1 238	53,09	2 108	1 150	54,55	958	45,45

MAPA 1.9
LIMÓN: PORCENTAJE DE PARTICIPACIÓN SEGÚN DISTRITO ADMINISTRATIVO
ELECCIONES NACIONALES 3 DE ABRIL 2022



Nota: Mapa elaborado con fines ilustrativos por el SIGE-DGRE a partir de coberturas digitales del TSE e IGN. Datum WGS 84, sistema de proyección de coordenadas CRTM05, junio de 2022.

FUENTE: Tribunal Supremo de Elecciones.

**CUADRO 1.10 VOTO EN EL EXTRANJERO: ELECTORADO, VOTOS RECIBIDOS Y ABSTENCIONISMO POR SEXO REGISTRAL
SEGÚN GRUPO GEOGRÁFICO Y PAÍS, ELECCIONES NACIONALES 3 DE ABRIL 2022
(CIFRAS ABSOLUTAS Y RELATIVAS)**

GRUPO GEOGRÁFICO Y PAÍS	TOTAL					HOMBRES					MUJERES				
	ELECTORADO	VOTOS RECIBIDOS		ABSTENCIONISMO		ELECTORES	VOTOS RECIBIDOS		ABSTENCIONISMO		ELECTORAS	VOTOS RECIBIDOS		ABSTENCIONISMO	
		ABS	%	ABS	%		ABS	%	ABS	%		ABS	%	ABS	%
TOTAL	50 830	5 517	10,85	45 313	89,15	26 038	2 702	10,38	23 336	89,62	24 792	2 815	11,35	21 977	88,65
AMÉRICA CENTRAL Y CARIBE	4 209	833	19,79	3 376	80,21	1 982	406	20,48	1 576	79,52	2 227	427	19,17	1 800	80,83
CUBA	42	7	16,67	35	83,33	20	5	25,00	15	75,00	22	2	9,09	20	90,91
SALVADOR	381	69	18,11	312	81,89	169	30	17,75	139	82,25	212	39	18,40	173	81,60
GUATEMALA	605	175	28,93	430	71,07	252	82	32,54	170	67,46	353	93	26,35	260	73,65
HONDURAS	310	69	22,26	241	77,74	162	39	24,07	123	75,93	148	30	20,27	118	79,73
NICARAGUA	1 335	164	12,28	1 171	87,72	664	85	12,80	579	87,20	671	79	11,77	592	88,23
PANAMÁ	1 352	300	22,19	1 052	77,81	621	141	22,71	480	77,29	731	159	21,75	572	78,25
REPÚBLICA DOMINICANA	168	41	24,40	127	75,60	88	20	22,73	68	77,27	80	21	26,25	59	73,75
JAMAICA	16	8	50,00	8	50,00	6	4	66,67	2	33,33	10	4	40,00	6	60,00
AMÉRICA DEL SUR	2 171	325	14,97	1 846	85,03	1 044	156	14,94	888	85,06	1 127	169	15,00	958	85,00
ARGENTINA	268	41	15,30	227	84,70	131	20	15,27	111	84,73	137	21	15,33	116	84,67
BRASIL	120	19	15,83	101	84,17	70	10	14,29	60	85,71	50	9	18,00	41	82,00
CHILE	301	75	24,92	226	75,08	143	37	25,87	106	74,13	158	38	24,05	120	75,95
COLOMBIA	929	77	8,29	852	91,71	426	41	9,62	385	90,38	503	36	7,16	467	92,84
ECUADOR	198	32	16,16	166	83,84	89	12	13,48	77	86,52	109	20	18,35	89	81,65
PERÚ	239	54	22,59	185	77,41	122	21	17,21	101	82,79	117	33	28,21	84	71,79
URUGUAY	31	12	38,71	19	61,29	20	7	35,00	13	65,00	11	5	45,45	6	54,55
BOLIVIA	47	8	17,02	39	82,98	22	4	18,18	18	81,82	25	4	16,00	21	84,00
PARAGUAY	38	7	18,42	31	81,58	21	4	19,05	17	80,95	17	3	17,65	14	82,35
AMÉRICA DEL NORTE	38 310	2 991	7,81	35 319	92,19	20 183	1 516	7,51	18 667	92,49	18 127	1 475	8,14	16 652	91,86
CANADÁ	1 507	207	13,74	1 300	86,26	831	110	13,24	721	86,76	676	97	14,35	579	85,65
ESTADOS UNIDOS	35 522	2 558	7,20	32 964	92,80	18 749	1 304	6,96	17 445	93,04	16 773	1 254	7,48	15 519	92,52
MÉXICO	1 281	226	17,64	1 055	82,36	603	102	16,92	501	83,08	678	124	18,29	554	81,71
EUROPA	5 329	1 203	22,57	4 126	77,43	2 419	544	22,49	1 875	77,51	2 910	659	22,65	2 251	77,35
ALEMANIA	972	210	21,60	762	78,40	500	108	21,60	392	78,40	472	102	21,61	370	78,39
AUSTRIA	191	54	28,27	137	71,73	96	28	29,17	68	70,83	95	26	27,37	69	72,63
BÉLGICA	218	59	27,06	159	72,94	103	29	28,16	74	71,84	115	30	26,09	85	73,91
ESPAÑA	1 450	250	17,24	1 200	82,76	652	98	15,03	554	84,97	798	152	19,05	646	80,95
FRANCIA	569	165	29,00	404	71,00	236	64	27,12	172	72,88	333	101	30,33	232	69,67
ITALIA	429	54	12,59	375	87,41	158	23	14,56	135	85,44	271	31	11,44	240	88,56
HOLANDA	392	123	31,38	269	68,62	172	54	31,40	118	68,60	220	69	31,36	151	68,64
INGLATERRA	565	156	27,61	409	72,39	252	74	29,37	178	70,63	313	82	26,20	231	73,80
RUSIA	53	-	-	53	100,00	34	-	-	34	100,00	19	-	-	19	100,00
SUIZA	490	132	26,94	358	73,06	216	66	30,56	150	69,44	274	66	24,09	208	75,91

**CUADRO 1.10 VOTO EN EL EXTRANJERO: ELECTORADO, VOTOS RECIBIDOS Y ABSTENCIONISMO POR SEXO REGISTRAL
SEGÚN GRUPO GEOGRÁFICO Y PAÍS, ELECCIONES NACIONALES 3 DE ABRIL 2022
(CIFRAS ABSOLUTAS Y RELATIVAS)**

GRUPO GEOGRÁFICO Y PAÍS	TOTAL					HOMBRES					MUJERES				
	ELECTORADO	VOTOS RECIBIDOS		ABSTENCIONISMO		ELECTORES	VOTOS RECIBIDOS		ABSTENCIONISMO		ELECTORAS	VOTOS RECIBIDOS		ABSTENCIONISMO	
		ABS	%	ABS	%		ABS	%	ABS	%		ABS	%	ABS	%
ASIA	656	140	21,34	516	78,66	334	67	20,06	267	79,94	322	73	22,67	249	77,33
CHINA	154	9	5,84	145	94,16	91	4	4,40	87	95,60	63	5	7,94	58	92,06
COREA	56	22	39,29	34	60,71	25	9	36,00	16	64,00	31	13	41,94	18	58,06
ISRAEL	159	28	17,61	131	82,39	73	16	21,92	57	78,08	86	12	13,95	74	86,05
JAPÓN	119	29	24,37	90	75,63	57	14	24,56	43	75,44	62	15	24,19	47	75,81
SINGAPUR	49	11	22,45	38	77,55	26	6	23,08	20	76,92	23	5	21,74	18	78,26
INDIA	12	2	16,67	10	83,33	6	-	-	6	100,00	6	2	33,33	4	66,67
QATAR	47	22	46,81	25	53,19	23	9	39,13	14	60,87	24	13	54,17	11	45,83
TURQUÍA	8	3	37,50	5	62,50	4	1	25,00	3	75,00	4	2	50,00	2	50,00
EMIRATOS ÁRABES UNIDOS	46	12	26,09	34	73,91	25	6	24,00	19	76,00	21	6	28,57	15	71,43
INDONESIA	6	2	33,33	4	66,67	4	2	50,00	2	50,00	2	-	-	2	100,00
ÁFRICA	8	8	100,00	-	-	4	4	100,00	-	-	4	4	100,00	-	-
KENIA	8	8	100,00	-	-	4	4	100,00	-	-	4	4	100,00	-	-
OCEANÍA	147	17	11,56	130	88,44	72	9	12,50	63	87,50	75	8	10,67	67	89,33
AUSTRALIA	147	17	11,56	130	88,44	72	9	12,50	63	87,50	75	8	10,67	67	89,33

**CUADRO 1.11 COSTA RICA: CANTONES CON MAYOR PARTICIPACIÓN Y ABSTENCIONISMO
ELECCIONES NACIONALES 3 DE ABRIL 2022**

CANTONES CON MAYOR PARTICIPACIÓN			
POSICIÓN	CANTÓN	PORCENTAJE	EDAD PROMEDIO
1	ZARCERO	73,69	44,08
2	FLORES	68,44	44,49
3	EL GUARCO	68,09	42,79
4	CARTAGO	67,51	44,08
5	BELÉN	67,42	45,02

CANTONES CON MAYOR ABSTENCIONISMO			
POSICIÓN	CANTÓN	PORCENTAJE	EDAD PROMEDIO
1	TALAMANCA	62,64	39,68
2	LA CRUZ	59,79	39,95
3	CORREDORES	57,10	42,43
4	GOLFITO	56,83	43,27
5	LIMÓN	55,93	42,40

**CUADRO 1.12 COSTA RICA: DISTRITOS ADMINISTRATIVOS CON MAYOR PARTICIPACIÓN
ELECCIONES NACIONALES 3 DE ABRIL 2022**

POSICIÓN	CANTÓN	DISTRITO ADMINISTRATIVO	PORCENTAJE	POSICIÓN	CANTÓN	DISTRITO ADMINISTRATIVO	PORCENTAJE
1	ZARCERO	BRISAS	79,41	26	SANTO DOMINGO	SANTO TOMÁS	69,40
2	FLORES	BARRANTES	76,18	27	POÁS	SAN RAFAEL	69,36
3	ZARCERO	TAPESCO	76,06	28	PUNTARENAS	ARANCIBIA	69,33
4	EL GUARCO	PATIO DE AGUA	74,71	29	CARTAGO	TIERRA BLANCA	69,27
5	CURRIDABAT	SÁNCHEZ	74,63	30	SANTO DOMINGO	SAN MIGUEL	69,25
6	DESAMPARADOS	SAN CRISTÓBAL	74,19	31	SAN CARLOS	BUENAVISTA	69,16
7	ZARCERO	ZAPOTE	73,83	32	GRECIA	SAN ROQUE	69,04
8	ZARCERO	ZARCERO	73,02	33	MORA	PIEDRAS NEGRAS	68,95
9	ZARCERO	PALMIRA	72,37	34	EL GUARCO	EL TEJAR	68,89
10	SANTO DOMINGO	SAN VICENTE	71,47	35	FLORES	SAN JOAQUÍN	68,87
11	CARTAGO	OCCIDENTAL	71,11	36	PURISCAL	GRIFO ALTO	68,77
12	BELÉN	LA ASUNCIÓN	70,92	37	PALMARES	LA GRANJA	68,66
13	CARTAGO	DULCE NOMBRE	70,89	38	MORA	PICAGRES	68,62
14	TURRUBARES	SAN PEDRO	70,88	39	BARVA	SANTA LUCÍA	68,53
15	LA UNIÓN	SAN JUAN	70,79	40	SANTA BÁRBARA	SAN JUAN	68,39
16	CARTAGO	ORIENTAL	70,77	41	PURISCAL	CANDELARITA	68,28
17	ZARCERO	LAGUNA	70,43	42	SANTO DOMINGO	SANTO DOMINGO	67,89
18	CARTAGO	CORRALILLO	70,35	43	LA UNIÓN	TRES RÍOS	67,83
19	BARVA	SAN ROQUE	70,24	44	BELÉN	LA RIBERA	67,78
20	BARVA	BARVA	70,22	45	MONTES DE OCA	SABANILLA	67,52
21	PURISCAL	SAN RAFAEL	70,17	46	NANDAYURE	PORVENIR	67,39
22	CARTAGO	GUADALUPE O ARENILLA	69,96	47	DESAMPARADOS	FRAILES	67,25
23	LEÓN CORTÉS CASTRO	SANTA CRUZ	69,83	48	PALMARES	PALMARES	67,21
24	ZARCERO	GUADALUPE	69,75	49	GRECIA	SAN JOSÉ	67,20
25	NARANJO	SAN JOSÉ	69,70	50	EL GUARCO	TOBOSI	67,19

**CUADRO 1.13 COSTA RICA: DISTRITOS ADMINISTRATIVOS CON MAYOR ABSTENCIONISMO
ELECCIONES NACIONALES 3 DE ABRIL 2022**

POSICIÓN	CANTÓN	DISTRITO ADMINISTRATIVO	PORCENTAJE	POSICIÓN	CANTÓN	DISTRITO ADMINISTRATIVO	PORCENTAJE
1	PUNTARENAS	ISLA DEL COCO	80,95	26	LA CRUZ	SANTA ELENA	57,98
2	UPALA	SAN JOSÉ O PIZOTE	67,97	27	NICOYA	SÁMARA	57,92
3	TURRIALBA	CHIRRIPO	64,26	28	OSA	PIEDRAS BLANCAS	57,59
4	TALAMANCA	TELIRE	64,06	29	GOLFITO	GOLFITO	57,57
5	LA CRUZ	SANTA CECILIA	64,00	30	CAÑAS	BEBEDERO	57,22
6	UPALA	DOS RÍOS	63,92	31	PUNTARENAS	CHOMES	56,98
7	POCOCÍ	COLORADO	63,74	32	PUNTARENAS	PAQUERA	56,95
8	SARAPIQUÍ	LLANURAS DEL GASPAR	63,53	33	PUNTARENAS	CHACARITA	56,89
9	TALAMANCA	CAHUITA	62,53	34	MATINA	CARRANDI	56,67
10	CORREDORES	LA CUESTA	62,33	35	LIMÓN	MATAMA	56,62
11	TALAMANCA	BRATSI	62,31	36	SARAPIQUÍ	PUERTO VIEJO	56,61
12	CORREDORES	CANOAS	62,31	37	LOS CHILES	LOS CHILES	56,50
13	TALAMANCA	SIXAOLA	61,81	38	GOLFITO	PAVÓN	56,49
14	SARAPIQUÍ	CUREÑA	61,46	39	BAGACES	BAGACES	56,34
15	OSA	SIERPE	61,22	40	PUNTARENAS	BARRANCA	56,31
16	NICOYA	NOSARA	60,92	41	CARRILLO	SARDINAL	56,27
17	UPALA	DELICIAS	60,86	42	LA CRUZ	LA GARITA	56,23
18	PUNTARENAS	CÓBANO	59,72	43	QUEPOS	QUEPOS	56,23
19	GOLFITO	PUERTO JIMÉNEZ	59,21	44	SANTA CRUZ	VEINTISIETE DE ABRIL	56,18
20	SIQUIRRES	REVENTAZÓN	59,19	45	COTO BRUS	SABALITO	56,17
21	LIMÓN	VALLE LA ESTRELLA	59,03	46	CARRILLO	BELÉN	56,16
22	SIQUIRRES	PACUARITO	58,56	47	MATINA	BATÁN	55,69
23	LIMÓN	RÍO BLANCO	58,48	48	PUNTARENAS	MANZANILLO	55,64
24	LA CRUZ	LA CRUZ	58,43	49	UPALA	YOLILLAL	55,63
25	OROTINA	COYOLAR	58,23	50	GARABITO	JACÓ	55,60

**CUADRO 1.14 VOTO EN EL EXTRANJERO: PAÍSES CON MAYOR PARTICIPACIÓN Y ABSTENCIONISMO
ELECCIONES NACIONALES 3 DE ABRIL 2022**

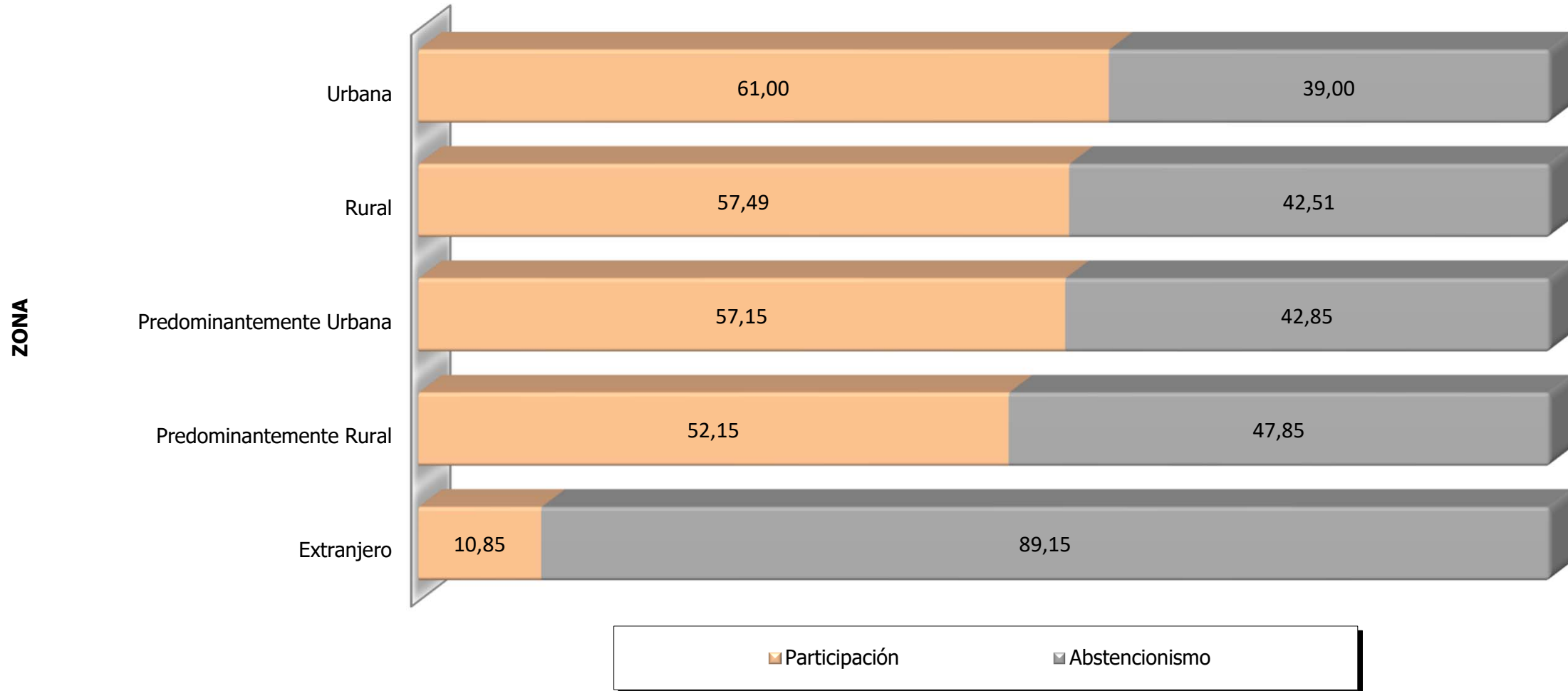
PAÍSES CON MAYOR PARTICIPACIÓN				PAÍSES CON MAYOR ABSTENCIONISMO			
POSICIÓN	PAÍS	PORCENTAJE	EDAD PROMEDIO	POSICIÓN	PAÍS	PORCENTAJE	EDAD PROMEDIO
1	KENIA	100,00	44,13	1	RUSIA	100,00	37,26
2	JAMAICA	50,00	49,88	2	CHINA	94,16	38,69
3	QATAR	53,19	38,83	3	ESTADOS UNIDOS	92,80	45,86
4	COREA	60,71	34,96	4	COLOMBIA	91,71	46,41
5	URUGUAY	61,29	43,48	5	AUSTRALIA	88,44	45,82
6	TURQUÍA	62,50	38,63	6	NICARAGUA	87,72	36,38

Nota: El Tribunal Supremo de Elecciones, en sesión extraordinaria n.º 24-2022, celebrada el 4 de marzo de 2022, acuerda que para la segunda vuelta electoral no se habilite la junta receptora de votos que se ubica en el consulado de Costa Rica en Moscú, debido al conflicto bélico entre Rusia y Ucrania. Adicionalmente, en sesión ordinaria n.º 31-2022, celebrada el 29 de marzo de 2022, se acuerda no habilitar el consulado ubicado en Shangai, China, en razón de las medidas comunicadas por las autoridades locales para reducir los contagios por COVID-19.

Capítulo II

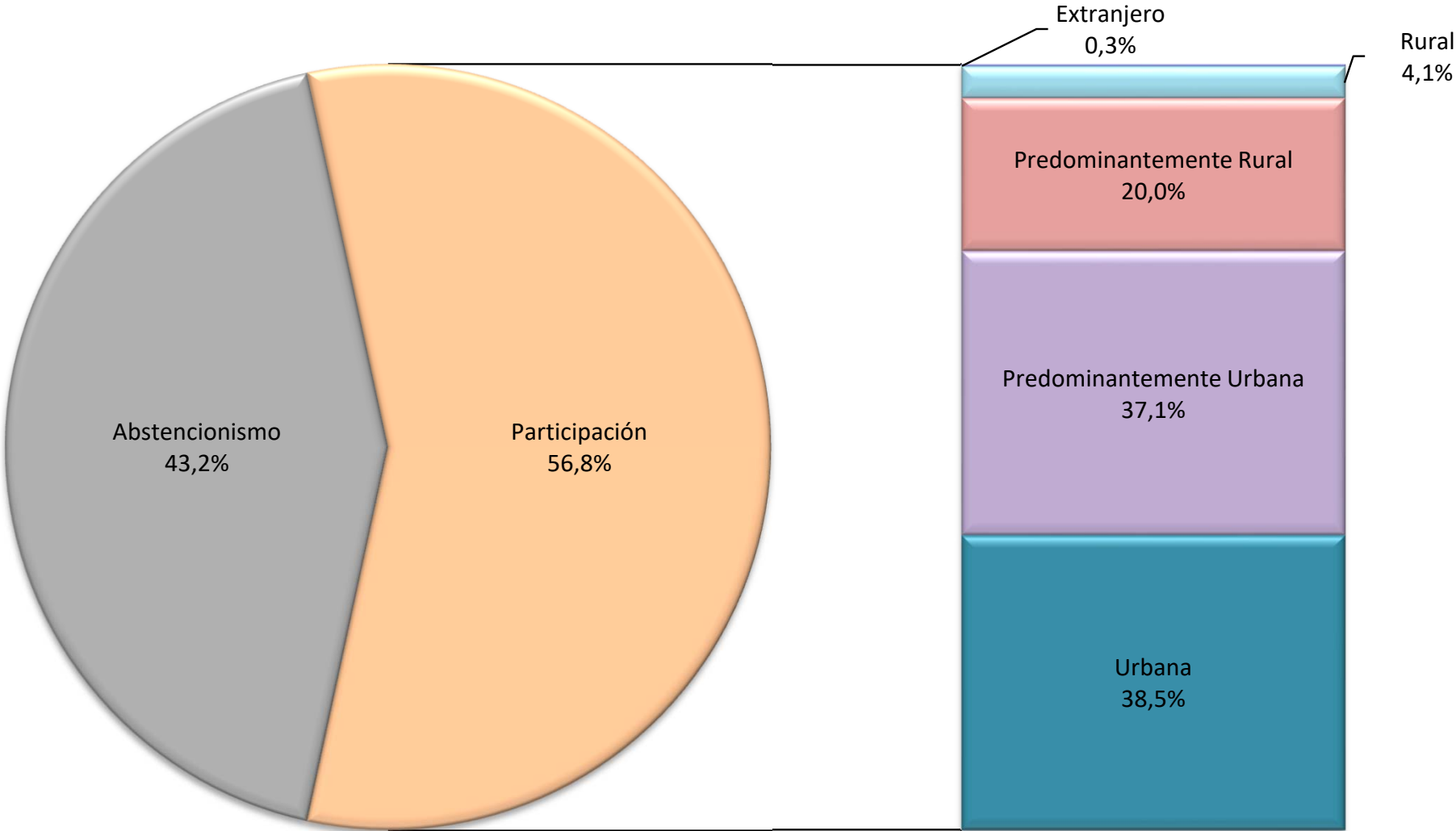
DISTRIBUCIÓN POR ZONA Y SEXO REGISTRAL, SEGÚN CANTÓN Y
DISTRITO PARA COSTA RICA, PROVINCIAS Y EXTRANJERO

GRÁFICO 2.1
COSTA RICA: ELECTORADO, PARTICIPACIÓN Y ABSTENCIONISMO, POR ZONA
ELECCIONES NACIONALES 3 DE ABRIL 2022



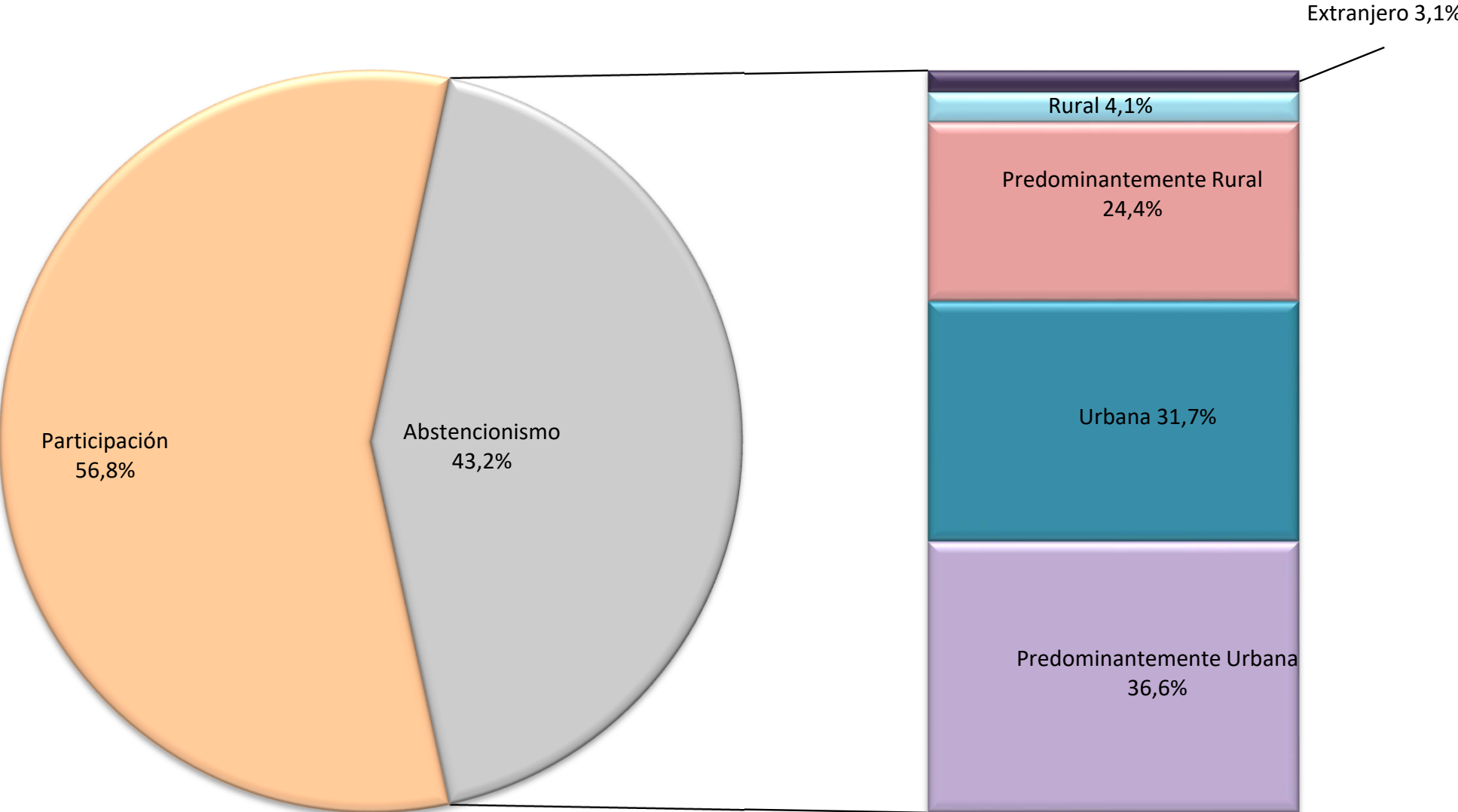
FUENTE: Cuadro 2.1

GRÁFICO 2.2
COSTA RICA: ELECTORADO, ABSTENCIONISMO Y PARTICIPACIÓN POR ZONA Y EXTRANJERO
ELECCIONES NACIONALES 3 DE ABRIL 2022



FUENTE: Tribunal Supremo de Elecciones.

GRÁFICO 2.3
COSTA RICA: ELECTORADO, PARTICIPACIÓN Y ABSTENCIONISMO POR ZONA
ELECCIONES NACIONALES 3 DE ABRIL 2022



FUENTE: Tribunal Supremo de Elecciones.

CUADRO 2.1 COSTA RICA: ELECTORADO, VOTOS RECIBIDOS Y ABSTENCIONISMO PARA PRESIDENCIA Y VICEPRESIDENCIAS DE LA REPÚBLICA, POR ZONA, EXTRANJERO Y SEXO REGISTRAL, SEGÚN PROVINCIA, ELECCIONES NACIONALES 3 DE ABRIL 2022
(Cifras absolutas y relativas)

PROVINCIA	TOTAL			URBANA			PREDOMINANTEMENTE URBANA			RURAL			PREDOMINANTEMENTE RURAL			EXTRANJERO			
	TOTAL	HOMBRES	MUJERES	TOTAL	HOMBRES	MUJERES	TOTAL	HOMBRES	MUJERES	TOTAL	HOMBRES	MUJERES	TOTAL	HOMBRES	MUJERES	TOTAL	HOMBRES	MUJERES	
ELECTORADO	COSTA RICA	3 541 913	1 760 471	1 781 442	1 270 711	614 254	656 457	1 304 724	648 482	656 242	144 951	75 551	69 400	770 697	396 146	374 551	50 830	26 038	24 792
	SAN JOSÉ	1 157 828	563 371	594 457	749 605	360 245	389 360	264 474	129 850	134 624	75 993	39 331	36 662	67 756	33 945	33 811	N.A.	N.A.	N.A.
	ALAJUELA	679 844	341 848	337 996	136 784	66 557	70 227	286 789	144 025	142 764	21 265	11 249	10 016	235 006	120 017	114 989	N.A.	N.A.	N.A.
	CARTAGO	409 884	203 134	206 750	94 303	46 033	48 270	259 786	128 758	131 028	11 356	5 831	5 525	44 439	22 512	21 927	N.A.	N.A.	N.A.
	HEREDIA	355 741	174 474	181 267	264 723	128 530	136 193	50 831	25 158	25 673	818	476	342	39 369	20 310	19 059	N.A.	N.A.	N.A.
	GUANACASTE	259 995	130 750	129 245	-	-	-	140 213	69 516	70 697	13 756	7 122	6 634	106 026	54 112	51 914	N.A.	N.A.	N.A.
	PUNTARENAS	332 861	169 775	163 086	25 296	12 889	12 407	154 902	77 656	77 246	21 763	11 542	10 221	130 900	67 688	63 212	N.A.	N.A.	N.A.
	LIMÓN	294 930	151 081	143 849	-	-	-	147 729	73 519	74 210	-	-	-	147 201	77 562	69 639	N.A.	N.A.	N.A.
	EXTRANJERO	50 830	26 038	24 792	-	-	-	-	-	-	-	-	-	-	-	-	50 830	26 038	24 792
VOTOS RECIBIDOS	COSTA RICA	2 011 466	965 785	1 045 681	775 082	362 654	412 428	745 596	357 761	387 835	83 330	42 414	40 916	401 941	200 254	201 687	5 517	2 702	2 815
	SAN JOSÉ	690 594	324 870	365 724	447 803	207 880	239 923	157 224	74 450	82 774	45 611	23 069	22 542	39 956	19 471	20 485	N.A.	N.A.	N.A.
	ALAJUELA	405 013	197 514	207 499	81 946	38 919	43 027	176 027	85 313	90 714	12 140	6 201	5 939	134 900	67 081	67 819	N.A.	N.A.	N.A.
	CARTAGO	262 556	126 343	136 213	63 172	29 953	33 219	165 605	79 590	86 015	6 090	3 102	2 988	27 689	13 698	13 991	N.A.	N.A.	N.A.
	HEREDIA	223 380	106 282	117 098	170 275	80 242	90 033	32 640	15 764	16 876	306	174	132	20 159	10 102	10 057	N.A.	N.A.	N.A.
	GUANACASTE	129 190	62 251	66 939	-	-	-	68 801	32 428	36 373	7 768	3 970	3 798	52 621	25 853	26 768	N.A.	N.A.	N.A.
	PUNTARENAS	157 525	77 619	79 906	11 886	5 660	6 226	73 733	35 733	38 000	11 415	5 898	5 517	60 491	30 328	30 163	N.A.	N.A.	N.A.
	LIMÓN	137 691	68 204	69 487	-	-	-	71 566	34 483	37 083	-	-	-	66 125	33 721	32 404	N.A.	N.A.	N.A.
	EXTRANJERO	5 517	2 702	2 815	-	-	-	-	-	-	-	-	-	-	-	-	5 517	2 702	2 815
% PARTICIPACIÓN	COSTA RICA	56,79	54,86	58,70	61,00	59,04	62,83	57,15	55,17	59,10	57,49	56,14	58,96	52,15	50,55	53,85	10,85	10,38	11,35
	SAN JOSÉ	59,65	57,67	61,52	59,74	57,71	61,62	59,45	57,34	61,49	60,02	58,65	61,49	58,97	57,36	60,59	N.A.	N.A.	N.A.
	ALAJUELA	59,57	57,78	61,39	59,91	58,47	61,27	61,38	59,23	63,54	57,09	55,12	59,30	57,40	55,89	58,98	N.A.	N.A.	N.A.
	CARTAGO	64,06	62,20	65,88	66,99	65,07	68,82	63,75	61,81	65,65	53,63	53,20	54,08	62,31	60,85	63,81	N.A.	N.A.	N.A.
	HEREDIA	62,79	60,92	64,60	64,32	62,43	66,11	64,21	62,66	65,73	37,41	36,55	38,60	51,21	49,74	52,77	N.A.	N.A.	N.A.
	GUANACASTE	49,69	47,61	51,79	N.A.	N.A.	N.A.	49,07	46,65	51,45	56,47	55,74	57,25	49,63	47,78	51,56	N.A.	N.A.	N.A.
	PUNTARENAS	47,32	45,72	49,00	46,99	43,91	50,18	47,60	46,01	49,19	52,45	51,10	53,98	46,21	44,81	47,72	N.A.	N.A.	N.A.
	LIMÓN	46,69	45,14	48,31	N.A.	N.A.	N.A.	48,44	46,90	49,97	N.A.	N.A.	N.A.	44,92	43,48	46,53	N.A.	N.A.	N.A.
	EXTRANJERO	10,85	10,38	11,35	N.A.	N.A.	N.A.	N.A.	N.A.	N.A.	N.A.	N.A.	N.A.	N.A.	N.A.	N.A.	10,85	10,38	11,35
ABSTENCIONISMO	COSTA RICA	1 530 447	794 686	735 761	495 629	251 600	244 029	559 128	290 721	268 407	61 621	33 137	28 484	368 756	195 892	172 864	45 313	23 336	21 977
	SAN JOSÉ	467 234	238 501	228 733	301 802	152 365	149 437	107 250	55 400	51 850	30 382	16 262	14 120	27 800	14 474	13 326	N.A.	N.A.	N.A.
	ALAJUELA	274 831	144 334	130 497	54 838	27 638	27 200	110 762	58 712	52 050	9 125	5 048	4 077	100 106	52 936	47 170	N.A.	N.A.	N.A.
	CARTAGO	147 328	76 791	70 537	31 131	16 080	15 051	94 181	49 168	45 013	5 266	2 729	2 537	16 750	8 814	7 936	N.A.	N.A.	N.A.
	HEREDIA	132 361	68 192	64 169	94 448	48 288	46 160	18 191	9 394	8 797	512	302	210	19 210	10 208	9 002	N.A.	N.A.	N.A.
	GUANACASTE	130 805	68 499	62 306	-	-	-	71 412	37 088	34 324	5 988	3 152	2 836	53 405	28 259	25 146	N.A.	N.A.	N.A.
	PUNTARENAS	175 336	92 156	83 180	13 410	7 229	6 181	81 169	41 923	39 246	10 348	5 644	4 704	70 409	37 360	33 049	N.A.	N.A.	N.A.
	LIMÓN	157 239	82 877	74 362	-	-	-	76 163	39 036	37 127	-	-	-	81 076	43 841	37 235	N.A.	N.A.	N.A.
	EXTRANJERO	45 313	23 336	21 977	-	-	-	-	-	-	-	-	-	-	-	-	45 313	23 336	21 977
% ABSTENCIONISMO	COSTA RICA	43,21	45,14	41,30	39,00	40,96	37,17	42,85	44,83	40,90	42,51	43,86	41,04	47,85	49,45	46,15	89,15	89,62	88,65
	SAN JOSÉ	40,35	42,33	38,48	40,26	42,29	38,38	40,55	42,66	38,51	39,98	41,35	38,51	41,03	42,64	39,41	N.A.	N.A.	N.A.
	ALAJUELA	40,43	42,22	38,61	40,09	41,53	38,73	38,62	40,77	36,46	42,91	44,88	40,70	42,60	44,11	41,02	N.A.	N.A.	N.A.
	CARTAGO	35,94	37,80	34,12	33,01	34,93	31,18	36,25	38,19	34,35	46,37	46,80	45,92	37,69	39,15	36,19	N.A.	N.A.	N.A.
	HEREDIA	37,21	39,08	35,40	35,68	37,57	33,89	35,79	37,34	34,27	62,59	63,45	61,40	48,79	50,26	47,23	N.A.	N.A.	N.A.
	GUANACASTE	50,31	52,39	48,21	N.A.	N.A.	N.A.	50,93	53,35	48,55	43,53	44,26	42,75	50,37	52,22	48,44	N.A.	N.A.	N.A.
	PUNTARENAS	52,68	54,28	51,00	53,01	56,09	49,82	52,40	53,99	50,81	47,55	48,90	46,02	53,79	55,19	52,28	N.A.	N.A.	N.A.
	LIMÓN	53,31	54,86	51,69	N.A.	N.A.	N.A.	51,56	53,10	50,03	N.A.	N.A.	N.A.	55,08	56,52	53,47	N.A.	N.A.	N.A.
	EXTRANJERO	89,15	89,62	88,65	N.A.	N.A.	N.A.	N.A.	N.A.	N.A.	N.A.	N.A.	N.A.	N.A.	N.A.	N.A.	89,15	89,62	88,65

N.A.: No Aplica

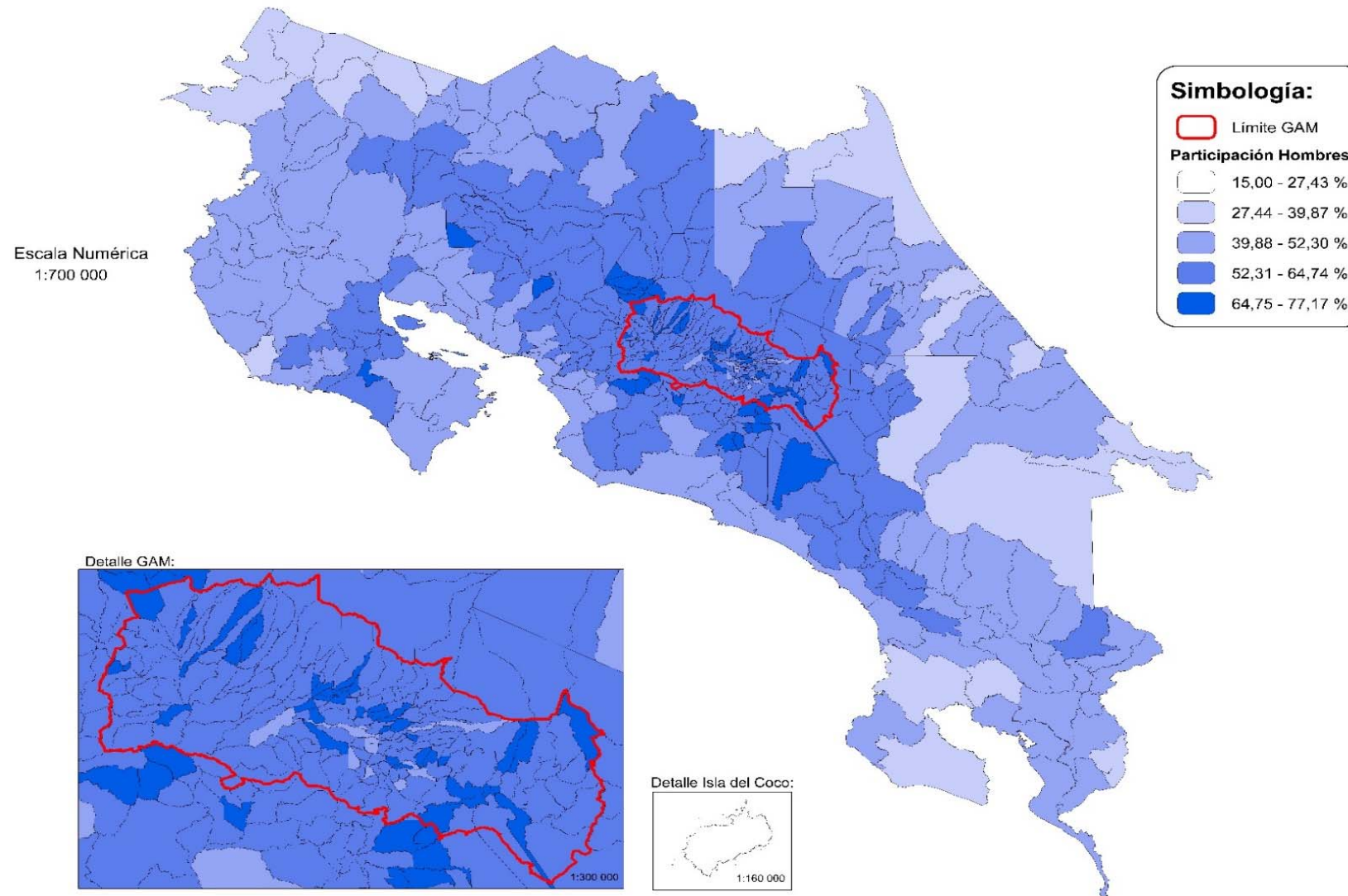
**CUADRO 2.2 COSTA RICA: ELECTORADO, VOTOS RECIBIDOS Y ABSTENCIONISMO POR ZONA
SEGÚN PROVINCIA Y CANTÓN, ELECCIONES NACIONALES 3 DE ABRIL 2022**

PROVINCIA Y CANTÓN	TOTAL			URBANA			PREDOMINANTEMENTE URBANA			RURAL			PREDOMINANTEMENTE RURAL			EXTRANJERO		
	ELECTORADO	VOTOS RECIBIDOS	ABSTENCIONISMO	ELECTORADO	VOTOS RECIBIDOS	ABSTENCIONISMO	ELECTORADO	VOTOS RECIBIDOS	ABSTENCIONISMO	ELECTORADO	VOTOS RECIBIDOS	ABSTENCIONISMO	ELECTORADO	VOTOS RECIBIDOS	ABSTENCIONISMO	ELECTORADO	VOTOS RECIBIDOS	ABSTENCIONISMO
COSTA RICA	3 541 913	2 011 466	1 530 447	1 270 711	775 082	495 629	1 304 724	745 596	559 128	144 951	83 330	61 621	770 697	401 941	368 756	50 830	5 517	45 313
SAN JOSÉ	1 157 828	690 594	467 234	749 605	447 803	301 802	264 474	157 224	107 250	75 993	45 611	30 382	67 756	39 956	27 800	-	-	-
SAN JOSÉ	237 730	136 534	101 196	237 730	136 534	101 196	-	-	-	-	-	-	-	-	-	-	-	-
ESCAZÚ	50 442	32 517	17 925	33 843	22 370	11 473	16 599	10 147	6 452	-	-	-	-	-	-	-	-	-
DESAMPARADOS	166 022	98 414	67 608	118 920	70 510	48 410	37 402	21 311	16 091	6 607	4 513	2 094	3 093	2 080	1 013	-	-	-
PURISCAL	29 937	19 040	10 897	-	-	-	10 935	7 084	3 851	15 063	9 406	5 657	3 939	2 550	1 389	-	-	-
TARRAZÚ	12 707	7 705	5 002	-	-	-	8 122	4 966	3 156	1 474	850	624	3 111	1 889	1 222	-	-	-
ASERRÍ	44 906	26 470	18 436	-	-	-	31 777	18 403	13 374	2 884	1 775	1 109	10 245	6 292	3 953	-	-	-
MORA	23 192	14 360	8 832	-	-	-	13 282	8 602	4 680	1 782	1 142	640	8 128	4 616	3 512	-	-	-
GOICOECHEA	92 061	53 510	38 551	74 862	42 981	31 881	13 723	8 632	5 091	-	-	-	3 476	1 897	1 579	-	-	-
SANTA ANA	39 066	25 018	14 048	23 656	15 445	8 211	12 173	7 713	4 460	-	-	-	3 237	1 860	1 377	-	-	-
ALAJUELITA	53 246	28 888	24 358	51 099	27 652	23 447	2 147	1 236	911	-	-	-	-	-	-	-	-	-
VÁZQUEZ DE CORONADO	56 128	35 260	20 868	17 502	11 323	6 179	38 626	23 937	14 689	-	-	-	-	-	-	-	-	-
ACOSTA	17 749	10 683	7 066	-	-	-	-	-	-	5 679	3 106	2 573	12 070	7 577	4 493	-	-	-
TIBÁS	56 539	34 383	22 156	56 539	34 383	22 156	-	-	-	-	-	-	-	-	-	-	-	-
MORAVIA	45 628	29 428	16 200	40 833	26 516	14 317	4 795	2 912	1 883	-	-	-	-	-	-	-	-	-
MONTES DE OCA	43 083	27 606	15 477	43 083	27 606	15 477	-	-	-	-	-	-	-	-	-	-	-	-
TURRUBARES	4 974	2 879	2 095	-	-	-	-	-	-	3 516	2 048	1 468	1 458	831	627	-	-	-
DOTA	5 851	3 599	2 252	-	-	-	-	-	-	1 798	1 168	630	4 053	2 431	1 622	-	-	-
CURRIDABAT	51 538	32 483	19 055	51 538	32 483	19 055	-	-	-	-	-	-	-	-	-	-	-	-
PÉREZ ZELEDÓN	117 498	65 929	51 569	-	-	-	70 650	39 772	30 878	31 902	18 224	13 678	14 946	7 933	7 013	-	-	-
LEÓN CORTÉS CASTRO	9 531	5 888	3 643	-	-	-	4 243	2 509	1 734	5 288	3 379	1 909	-	-	-	-	-	-
ALAJUELA	679 844	405 013	274 831	136 784	81 946	54 838	286 789	176 027	110 762	21 265	12 140	9 125	235 006	134 900	100 106	-	-	-
ALAJUELA	215 739	126 134	89 605	108 320	63 957	44 363	99 356	57 412	41 944	-	-	-	8 063	4 765	3 298	-	-	-
SAN RAMÓN	68 598	42 269	26 329	23 651	14 754	8 897	4 552	2 681	1 871	300	183	117	40 095	24 651	15 444	-	-	-
GRECIA	56 994	36 789	20 205	-	-	-	44 956	29 399	15 557	-	-	-	12 038	7 390	4 648	-	-	-
SAN MATEO	5 007	2 969	2 038	-	-	-	-	-	-	513	305	208	4 494	2 664	1 830	-	-	-
ATENAS	21 886	13 844	8 042	-	-	-	13 216	8 439	4 777	2 294	1 418	876	6 376	3 987	2 389	-	-	-
NARANJO	33 531	21 086	12 445	-	-	-	15 644	9 643	6 001	-	-	-	17 887	11 443	6 444	-	-	-
PALMARES	30 114	19 205	10 909	4 813	3 235	1 578	21 782	13 931	7 851	-	-	-	3 519	2 039	1 480	-	-	-
POÁS	23 616	15 038	8 578	-	-	-	14 929	9 434	5 495	2 018	1 101	917	6 669	4 503	2 166	-	-	-
OROTINA	16 820	8 534	8 286	-	-	-	9 438	5 155	4 283	1 304	668	636	6 078	2 711	3 367	-	-	-
SAN CARLOS	118 358	72 075	46 283	-	-	-	58 074	36 404	21 670	8 553	5 369	3 184	51 731	30 302	21 429	-	-	-
ZARCERO	9 422	6 943	2 479	-	-	-	4 842	3 529	1 313	447	330	117	4 133	3 084	1 049	-	-	-
SARCHÍ	15 414	9 067	6 347	-	-	-	-	-	-	-	-	-	15 414	9 067	6 347	-	-	-
UPALA	31 777	14 297	17 480	-	-	-	-	-	-	2 642	1 034	1 608	29 135	13 263	15 872	-	-	-
LOS CHILES	13 869	6 502	7 367	-	-	-	-	-	-	1 564	853	711	12 305	5 649	6 656	-	-	-
GUATUSO	11 919	6 282	5 637	-	-	-	-	-	-	1 630	879	751	10 289	5 403	4 886	-	-	-
RÍO CUARTO	6 780	3 979	2 801	-	-	-	-	-	-	-	-	-	6 780	3 979	2 801	-	-	-
CARTAGO	409 884	262 556	147 328	94 303	63 172	31 131	259 786	165 605	94 181	11 356	6 090	5 266	44 439	27 689	16 750	-	-	-
CARTAGO	128 069	86 454	41 615	56 974	38 489	18 485	58 669	39 497	19 172	3 550	2 224	1 326	8 876	6 244	2 632	-	-	-
PARAÍSO	49 474	31 425	18 049	-	-	-	40 096	25 475	14 621	-	-	-	9 378	5 950	3 428	-	-	-
LA UNIÓN	74 520	46 025	28 495	37 329	24 683	12 646	37 191	21 342	15 849	-	-	-	-	-	-	-	-	-
JIMÉNEZ	12 781	7 666	5 115	-	-	-	5 760	3 549	2 211	-	-	-	7 021	4 117	2 904	-	-	-
TURRIALBA	59 569	34 636	24 933	-	-	-	42 565	25 671	16 894	7 379	3 547	3 832	9 625	5 418	4 207	-	-	-
ALVARADO	11 495	7 243	4 252	-	-	-	4 985	3 158	1 827	-	-	-	6 510	4 085	2 425	-	-	-
OREAMUNO	38 162	24 721	13 441	-	-	-	35 133	22 846	12 287	-	-	-	3 029	1 875	1 154	-	-	-
EL GUARCO	35 814	24 386	11 428	-	-	-	35 387	24 067	11 320	427	319	108	-	-	-	-	-	-

**CUADRO 2.2 COSTA RICA: ELECTORADO, VOTOS RECIBIDOS Y ABSTENCIONISMO POR ZONA
SEGÚN PROVINCIA Y CANTÓN, ELECCIONES NACIONALES 3 DE ABRIL 2022**

PROVINCIA Y CANTÓN	TOTAL			URBANA			PREDOMINANTEMENTE URBANA			RURAL			PREDOMINANTEMENTE RURAL			EXTRANJERO		
	ELECTORADO	VOTOS RECIBIDOS	ABSTENCIONISMO	ELECTORADO	VOTOS RECIBIDOS	ABSTENCIONISMO	ELECTORADO	VOTOS RECIBIDOS	ABSTENCIONISMO	ELECTORADO	VOTOS RECIBIDOS	ABSTENCIONISMO	ELECTORADO	VOTOS RECIBIDOS	ABSTENCIONISMO	ELECTORADO	VOTOS RECIBIDOS	ABSTENCIONISMO
HEREDIA	355 741	223 380	132 361	264 723	170 275	94 448	50 831	32 640	18 191	818	306	512	39 369	20 159	19 210	-	-	-
HEREDIA	101 774	62 152	39 622	101 164	61 834	39 330	-	-	-	-	-	-	610	318	292	-	-	-
BARVA	35 151	23 578	11 573	15 245	10 605	4 640	19 906	12 973	6 933	-	-	-	-	-	-	-	-	-
SANTO DOMINGO	36 195	24 391	11 804	36 195	24 391	11 804	-	-	-	-	-	-	-	-	-	-	-	-
SANTA BÁRBARA	28 615	18 482	10 133	16 073	10 641	5 432	10 126	6 308	3 818	-	-	-	2 416	1 533	883	-	-	-
SAN RAFAEL	38 295	23 922	14 373	24 349	15 033	9 316	13 946	8 889	5 057	-	-	-	-	-	-	-	-	-
SAN ISIDRO	17 249	11 236	6 013	10 396	6 766	3 630	6 853	4 470	2 383	-	-	-	-	-	-	-	-	-
BELÉN	19 738	13 307	6 431	19 738	13 307	6 431	-	-	-	-	-	-	-	-	-	-	-	-
FLORES	18 075	12 371	5 704	18 075	12 371	5 704	-	-	-	-	-	-	-	-	-	-	-	-
SAN PABLO	23 488	15 327	8 161	23 488	15 327	8 161	-	-	-	-	-	-	-	-	-	-	-	-
SARAPIQUÍ	37 161	18 614	18 547	-	-	-	-	-	-	818	306	512	36 343	18 308	18 035	-	-	-
GUANACASTE	259 995	129 190	130 805	-	-	-	140 213	68 801	71 412	13 756	7 768	5 988	106 026	52 621	53 405	-	-	-
LIBERIA	49 184	23 195	25 989	-	-	-	43 699	20 406	23 293	-	-	-	5 485	2 789	2 696	-	-	-
NICOYA	43 811	22 792	21 019	-	-	-	22 372	12 034	10 338	4 446	2 560	1 886	16 993	8 198	8 795	-	-	-
SANTA CRUZ	44 639	22 013	22 626	-	-	-	22 074	11 330	10 744	1 384	644	740	21 181	10 039	11 142	-	-	-
BAGACES	14 900	7 226	7 674	-	-	-	-	-	-	839	462	377	14 061	6 764	7 297	-	-	-
CARRILLO	26 622	12 104	14 518	-	-	-	26 622	12 104	14 518	-	-	-	-	-	-	-	-	-
CAÑAS	20 485	9 868	10 617	-	-	-	17 798	8 361	9 437	519	331	188	2 168	1 176	992	-	-	-
ABANGARES	14 376	7 697	6 679	-	-	-	-	-	-	1 727	1 032	695	12 649	6 665	5 984	-	-	-
TILARÁN	15 917	9 621	6 296	-	-	-	7 648	4 566	3 082	666	435	231	7 603	4 620	2 983	-	-	-
NANDAYURE	8 887	5 173	3 714	-	-	-	-	-	-	1 631	995	636	7 256	4 178	3 078	-	-	-
LA CRUZ	14 838	5 966	8 872	-	-	-	-	-	-	-	-	-	14 838	5 966	8 872	-	-	-
HOJANCHA	6 336	3 535	2 801	-	-	-	-	-	-	2 544	1 309	1 235	3 792	2 226	1 566	-	-	-
PUNTARENAS	332 861	157 525	175 336	25 296	11 886	13 410	154 902	73 733	81 169	21 763	11 415	10 348	130 900	60 491	70 409	-	-	-
PUNTARENAS	91 066	43 482	47 584	25 296	11 886	13 410	34 521	16 782	17 739	3 525	2 033	1 492	27 724	12 781	14 943	-	-	-
ESPARZA	24 333	13 383	10 950	-	-	-	20 475	11 342	9 133	1 912	1 144	768	1 946	897	1 049	-	-	-
BUENOS AIRES	34 086	16 508	17 578	-	-	-	16 502	8 055	8 447	5 457	2 685	2 772	12 127	5 768	6 359	-	-	-
MONTES DE ORO	10 838	5 916	4 922	-	-	-	7 048	3 887	3 161	1 011	606	405	2 779	1 423	1 356	-	-	-
OSA	24 398	11 313	13 085	-	-	-	6 669	3 262	3 407	1 258	581	677	16 471	7 470	9 001	-	-	-
QUEPOS	21 174	9 625	11 549	-	-	-	15 647	6 849	8 798	-	-	-	5 527	2 776	2 751	-	-	-
GOLFITO	31 565	13 627	17 938	-	-	-	19 887	8 734	11 153	-	-	-	11 678	4 893	6 785	-	-	-
COTO BRUS	32 411	15 950	16 461	-	-	-	-	-	-	8 600	4 366	4 234	23 811	11 584	12 227	-	-	-
PARRITA	13 183	6 048	7 135	-	-	-	-	-	-	-	-	-	13 183	6 048	7 135	-	-	-
CORREDORES	36 286	15 566	20 720	-	-	-	25 190	10 842	14 348	-	-	-	11 096	4 724	6 372	-	-	-
GARABITO	13 521	6 107	7 414	-	-	-	8 963	3 980	4 983	-	-	-	4 558	2 127	2 431	-	-	-
LIMÓN	294 930	137 691	157 239	-	-	-	147 729	71 566	76 163	-	-	-	147 201	66 125	81 076	-	-	-
LIMÓN	73 119	32 223	40 896	-	-	-	49 188	22 241	26 947	-	-	-	23 931	9 982	13 949	-	-	-
POCOCÍ	99 047	51 369	47 678	-	-	-	58 468	31 157	27 311	-	-	-	40 579	20 212	20 367	-	-	-
SIQUIRRES	42 665	19 647	23 018	-	-	-	20 776	9 275	11 501	-	-	-	21 889	10 372	11 517	-	-	-
TALAMANCA	24 381	9 109	15 272	-	-	-	-	-	-	-	-	-	24 381	9 109	15 272	-	-	-
MATINA	24 028	10 597	13 431	-	-	-	-	-	-	-	-	-	24 028	10 597	13 431	-	-	-
GUÁCIMO	31 690	14 746	16 944	-	-	-	19 297	8 893	10 404	-	-	-	12 393	5 853	6 540	-	-	-
EXTRANJERO	50 830	5 517	45 313	-	-	-	-	-	-	-	-	-	-	-	-	50 830	5 517	45 313

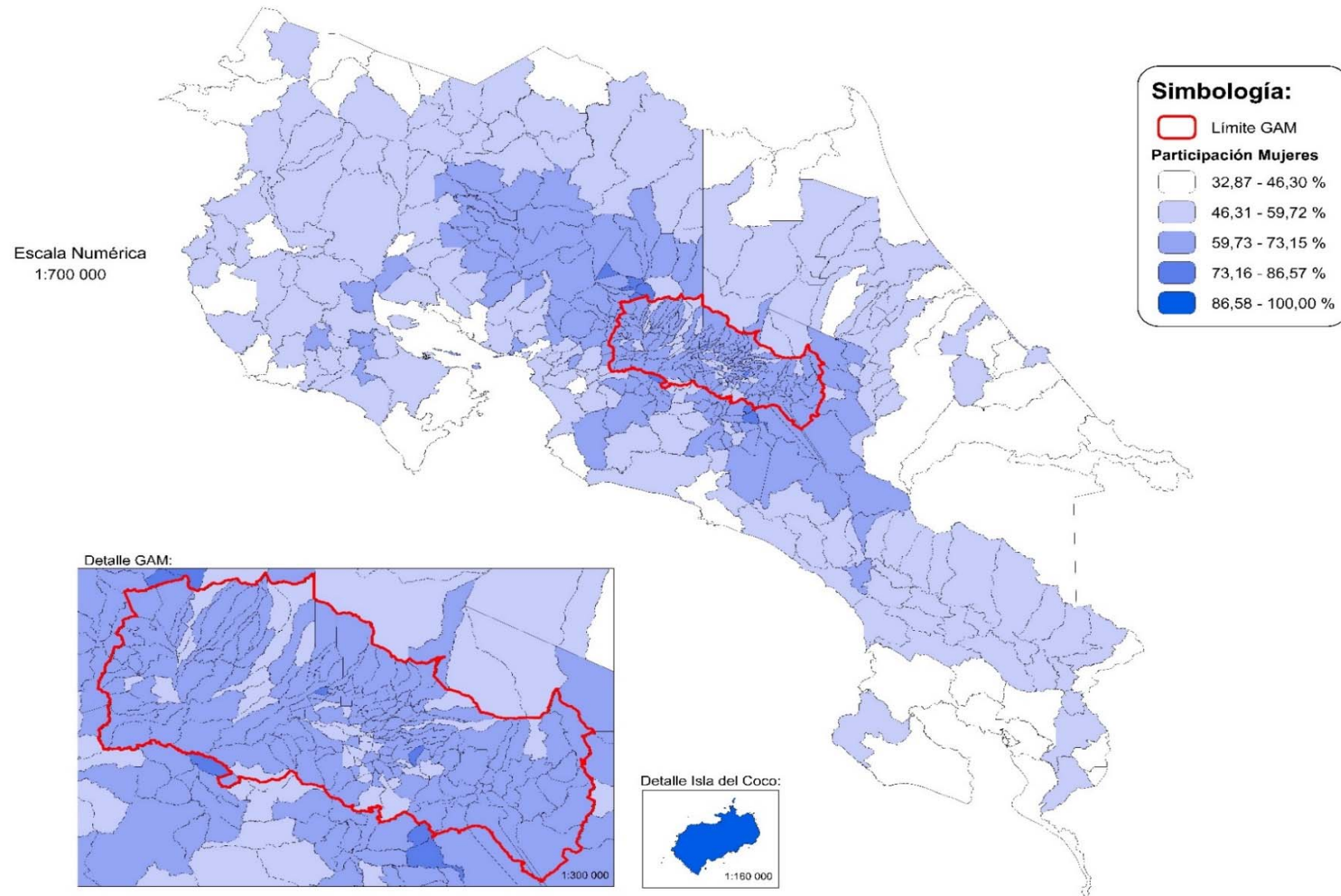
MAPA 2.1
COSTA RICA: PORCENTAJE DE PARTICIPACIÓN DE HOMBRES SEGÚN DISTRITO ADMINISTRATIVO
ELECCIONES NACIONALES 3 DE ABRIL 2022



Nota: Mapa elaborado con fines ilustrativos por el SIGE-DGRE a partir de coberturas digitales del TSE e IGN. Datum WGS 84, sistema de proyección de coordenadas CRTM05, junio de 2022.

Fuente: Tribunal Supremo de Elecciones.

MAPA 2.2
COSTA RICA: PORCENTAJE DE PARTICIPACIÓN DE MUJERES SEGÚN DISTRITO ADMINISTRATIVO
ELECCIONES NACIONALES 3 DE ABRIL 2022



Nota: Mapa elaborado con fines ilustrativos por el SIGE-DGRE a partir de coberturas digitales del TSE e IGN. Datum WGS 84, sistema de proyección de coordenadas CRTM05, junio de 2022.
Fuente: Tribunal Supremo de Elecciones.

**CUADRO 2.3 SAN JOSÉ: ELECTORADO, VOTOS RECIBIDOS Y ABSTENCIONISMO PARA PRESIDENCIA Y VICEPRESIDENCIAS DE LA REPÚBLICA
POR ZONA, SEGÚN CANTÓN Y DISTRITO ADMINISTRATIVO, ELECCIONES NACIONALES 3 DE ABRIL 2022**

CANTÓN Y DISTRITO ADMINISTRATIVO	TOTAL			URBANA			PREDOMINANTEMENTE URBANA			RURAL			PREDOMINANTEMENTE RURAL		
	ELECTORADO	VOTOS RECIBIDOS	ABSTENCIONISMO	ELECTORADO	VOTOS RECIBIDOS	ABSTENCIONISMO	ELECTORADO	VOTOS RECIBIDOS	ABSTENCIONISMO	ELECTORADO	VOTOS RECIBIDOS	ABSTENCIONISMO	ELECTORADO	VOTOS RECIBIDOS	ABSTENCIONISMO
PROVINCIA SAN JOSÉ	1 157 828	690 594	467 234	749 605	447 803	301 802	264 474	157 224	107 250	75 993	45 611	30 382	67 756	39 956	27 800
CANTÓN SAN JOSÉ	237 730	136 534	101 196	237 730	136 534	101 196	-	-	-	-	-	-	-	-	-
CARMEN	5 100	2 983	2 117	5 100	2 983	2 117	-	-	-	-	-	-	-	-	-
MERCED	10 072	5 274	4 798	10 072	5 274	4 798	-	-	-	-	-	-	-	-	-
HOSPITAL	18 119	9 725	8 394	18 119	9 725	8 394	-	-	-	-	-	-	-	-	-
CATEDRAL	15 220	8 831	6 389	15 220	8 831	6 389	-	-	-	-	-	-	-	-	-
ZAPOTE	18 417	11 909	6 508	18 417	11 909	6 508	-	-	-	-	-	-	-	-	-
SAN FRANCISCO DE DOS RÍOS	18 155	12 187	5 968	18 155	12 187	5 968	-	-	-	-	-	-	-	-	-
URUCA	17 840	9 179	8 661	17 840	9 179	8 661	-	-	-	-	-	-	-	-	-
MATA REDONDA	7 809	4 868	2 941	7 809	4 868	2 941	-	-	-	-	-	-	-	-	-
PAVAS	52 008	28 258	23 750	52 008	28 258	23 750	-	-	-	-	-	-	-	-	-
HATILLO	44 148	24 976	19 172	44 148	24 976	19 172	-	-	-	-	-	-	-	-	-
SAN SEBASTIAN	30 842	18 344	12 498	30 842	18 344	12 498	-	-	-	-	-	-	-	-	-
CANTÓN ESCAZÚ	50 442	32 517	17 925	33 843	22 370	11 473	16 599	10 147	6 452	-	-	-	-	-	-
ESCAZU	12 626	8 192	4 434	12 626	8 192	4 434	-	-	-	-	-	-	-	-	-
SAN ANTONIO	16 599	10 147	6 452	-	-	-	16 599	10 147	6 452	-	-	-	-	-	-
SAN RAFAEL	21 217	14 178	7 039	21 217	14 178	7 039	-	-	-	-	-	-	-	-	-
CANTÓN DESAMPARADOS	166 022	98 414	67 608	118 920	70 510	48 410	37 402	21 311	16 091	6 607	4 513	2 094	3 093	2 080	1 013
DESAMPARADOS	30 777	18 874	11 903	30 777	18 874	11 903	-	-	-	-	-	-	-	-	-
SAN MIGUEL	29 937	17 004	12 933	-	-	-	29 937	17 004	12 933	-	-	-	-	-	-
SAN JUAN DE DIOS	13 651	7 542	6 109	13 651	7 542	6 109	-	-	-	-	-	-	-	-	-
SAN RAFAEL ARRIBA	11 903	7 162	4 741	11 903	7 162	4 741	-	-	-	-	-	-	-	-	-
SAN ANTONIO	9 467	6 350	3 117	9 467	6 350	3 117	-	-	-	-	-	-	-	-	-
FRAILES	3 093	2 080	1 013	-	-	-	-	-	-	-	-	-	3 093	2 080	1 013
PATARRA	7 465	4 307	3 158	-	-	-	7 465	4 307	3 158	-	-	-	-	-	-
SAN CRISTOBAL	3 363	2 495	868	-	-	-	-	-	-	3 363	2 495	868	-	-	-
ROSARIO	3 244	2 018	1 226	-	-	-	-	-	-	3 244	2 018	1 226	-	-	-
DAMAS	9 385	5 872	3 513	9 385	5 872	3 513	-	-	-	-	-	-	-	-	-
SAN RAFAEL ABAJO	16 758	9 969	6 789	16 758	9 969	6 789	-	-	-	-	-	-	-	-	-
GRAVILIAS	13 065	8 540	4 525	13 065	8 540	4 525	-	-	-	-	-	-	-	-	-
LOS GUIDO	13 914	6 201	7 713	13 914	6 201	7 713	-	-	-	-	-	-	-	-	-
CANTÓN PURISCAL	29 937	19 040	10 897	-	-	-	10 935	7 084	3 851	15 063	9 406	5 657	3 939	2 550	1 389
SANTIAGO	10 935	7 084	3 851	-	-	-	10 935	7 084	3 851	-	-	-	-	-	-
MERCEDES SUR	4 887	3 001	1 886	-	-	-	-	-	-	4 887	3 001	1 886	-	-	-
BARBACOAS	3 939	2 550	1 389	-	-	-	-	-	-	-	-	-	3 939	2 550	1 389
GRIFO ALTO	1 044	718	326	-	-	-	-	-	-	1 044	718	326	-	-	-
SAN RAFAEL	1 388	974	414	-	-	-	-	-	-	1 388	974	414	-	-	-
CANDELARITA	1 491	1 018	473	-	-	-	-	-	-	1 491	1 018	473	-	-	-
DESAMPARADITOS	621	404	217	-	-	-	-	-	-	621	404	217	-	-	-
SAN ANTONIO	3 401	2 043	1 358	-	-	-	-	-	-	3 401	2 043	1 358	-	-	-
CHIRES	2 231	1 248	983	-	-	-	-	-	-	2 231	1 248	983	-	-	-
CANTÓN TARRAZÚ	12 707	7 705	5 002	-	-	-	8 122	4 966	3 156	1 474	850	624	3 111	1 889	1 222
SAN MARCOS	8 122	4 966	3 156	-	-	-	8 122	4 966	3 156	-	-	-	-	-	-
SAN LORENZO	3 111	1 889	1 222	-	-	-	-	-	-	-	-	-	3 111	1 889	1 222
SAN CARLOS	1 474	850	624	-	-	-	-	-	-	1 474	850	624	-	-	-
CANTÓN ASERRÍ	44 906	26 470	18 436	-	-	-	31 777	18 403	13 374	2 884	1 775	1 109	10 245	6 292	3 953
ASERRI	25 101	14 683	10 418	-	-	-	25 101	14 683	10 418	-	-	-	-	-	-
TARBACA	1 874	1 139	735	-	-	-	-	-	-	1 874	1 139	735	-	-	-
VUELTA DE JORCO	5 314	3 272	2 042	-	-	-	-	-	-	-	-	-	5 314	3 272	2 042
SAN GABRIEL	4 214	2 606	1 608	-	-	-	-	-	-	-	-	-	4 214	2 606	1 608
LA LEGUA	1 010	636	374	-	-	-	-	-	-	1 010	636	374	-	-	-
MONTERREY	717	414	303	-	-	-	-	-	-	-	-	-	717	414	303
SALITRILLOS	6 676	3 720	2 956	-	-	-	6 676	3 720	2 956	-	-	-	-	-	-

**CUADRO 2.3 SAN JOSÉ: ELECTORADO, VOTOS RECIBIDOS Y ABSTENCIONISMO PARA PRESIDENCIA Y VICEPRESIDENCIAS DE LA REPÚBLICA
POR ZONA, SEGÚN CANTÓN Y DISTRITO ADMINISTRATIVO, ELECCIONES NACIONALES 3 DE ABRIL 2022**

CANTÓN Y DISTRITO ADMINISTRATIVO	TOTAL			URBANA			PREDOMINANTEMENTE URBANA			RURAL			PREDOMINANTEMENTE RURAL		
	ELECTORADO	VOTOS RECIBIDOS	ABSTENCIONISMO	ELECTORADO	VOTOS RECIBIDOS	ABSTENCIONISMO	ELECTORADO	VOTOS RECIBIDOS	ABSTENCIONISMO	ELECTORADO	VOTOS RECIBIDOS	ABSTENCIONISMO	ELECTORADO	VOTOS RECIBIDOS	ABSTENCIONISMO
CANTÓN MORA	23 192	14 360	8 832	-	-	-	13 282	8 602	4 680	1 782	1 142	640	8 128	4 616	3 512
COLON	13 282	8 602	4 680	-	-	-	13 282	8 602	4 680	-	-	-	-	-	-
GUAYABO	3 443	1 957	1 486	-	-	-	-	-	-	-	-	-	3 443	1 957	1 486
TABARCIA	3 648	2 118	1 530	-	-	-	-	-	-	-	-	-	3 648	2 118	1 530
PIEDRAS NEGRAS	277	191	86	-	-	-	-	-	-	277	191	86	-	-	-
PICAGRES	580	398	182	-	-	-	-	-	-	580	398	182	-	-	-
JARIS	925	553	372	-	-	-	-	-	-	925	553	372	-	-	-
QUITIRIRISI	1 037	541	496	-	-	-	-	-	-	-	-	-	1 037	541	496
CANTÓN GOICOECHEA	92 061	53 510	38 551	74 862	42 981	31 881	13 723	8 632	5 091	-	-	-	3 476	1 897	1 579
GUADALUPE	20 315	12 350	7 965	20 315	12 350	7 965	-	-	-	-	-	-	-	-	-
SAN FRANCISCO	1 999	1 312	687	1 999	1 312	687	-	-	-	-	-	-	-	-	-
CALLE BLANCOS	11 671	7 143	4 528	11 671	7 143	4 528	-	-	-	-	-	-	-	-	-
MATA DE PLÁTANO	13 723	8 632	5 091	-	-	-	13 723	8 632	5 091	-	-	-	-	-	-
IPIS	23 938	13 975	9 963	23 938	13 975	9 963	-	-	-	-	-	-	-	-	-
RANCHO REDONDO	3 476	1 897	1 579	-	-	-	-	-	-	-	-	-	3 476	1 897	1 579
PURRAL	16 939	8 201	8 738	16 939	8 201	8 738	-	-	-	-	-	-	-	-	-
CANTÓN SANTA ANA	39 066	25 018	14 048	23 656	15 445	8 211	12 173	7 713	4 460	-	-	-	3 237	1 860	1 377
SANTA ANA	9 488	6 326	3 162	9 488	6 326	3 162	-	-	-	-	-	-	-	-	-
SALITRAL	3 237	1 860	1 377	-	-	-	-	-	-	-	-	-	3 237	1 860	1 377
POZOS	12 337	7 989	4 348	12 337	7 989	4 348	-	-	-	-	-	-	-	-	-
URUCA	6 508	4 091	2 417	-	-	-	6 508	4 091	2 417	-	-	-	-	-	-
PIEDES	5 665	3 622	2 043	-	-	-	5 665	3 622	2 043	-	-	-	-	-	-
BRASIL	1 831	1 130	701	1 831	1 130	701	-	-	-	-	-	-	-	-	-
CANTÓN ALAJUELITA	53 246	28 888	24 358	51 099	27 652	23 447	2 147	1 236	911	-	-	-	-	-	-
ALAJUELITA	10 322	5 910	4 412	10 322	5 910	4 412	-	-	-	-	-	-	-	-	-
SAN JOSECITO	8 077	4 753	3 324	8 077	4 753	3 324	-	-	-	-	-	-	-	-	-
SAN ANTONIO	2 147	1 236	911	-	-	-	2 147	1 236	911	-	-	-	-	-	-
CONCEPCION	12 929	6 926	6 003	12 929	6 926	6 003	-	-	-	-	-	-	-	-	-
SAN FELIPE	19 771	10 063	9 708	19 771	10 063	9 708	-	-	-	-	-	-	-	-	-
CANTÓN VÁZQUEZ DE CORONADO	56 128	35 260	20 868	17 502	11 323	6 179	38 626	23 937	14 689	-	-	-	-	-	-
SAN ISIDRO	16 294	10 701	5 593	-	-	-	16 294	10 701	5 593	-	-	-	-	-	-
SAN RAFAEL	6 216	3 837	2 379	-	-	-	6 216	3 837	2 379	-	-	-	-	-	-
DULCE NOMBRE DE JESUS	10 390	6 248	4 142	-	-	-	10 390	6 248	4 142	-	-	-	-	-	-
PATALILLO	17 502	11 323	6 179	17 502	11 323	6 179	-	-	-	-	-	-	-	-	-
CASCAJAL	5 726	3 151	2 575	-	-	-	5 726	3 151	2 575	-	-	-	-	-	-
CANTÓN ACOSTA	17 749	10 683	7 066	-	-	-	-	-	-	5 679	3 106	2 573	12 070	7 577	4 493
SAN IGNACIO	8 112	5 172	2 940	-	-	-	-	-	-	-	-	-	8 112	5 172	2 940
GUATIL	2 104	1 226	878	-	-	-	-	-	-	2 104	1 226	878	-	-	-
PALMICHAL	3 958	2 405	1 553	-	-	-	-	-	-	-	-	-	3 958	2 405	1 553
CANGREJAL	1 613	912	701	-	-	-	-	-	-	1 613	912	701	-	-	-
SABANILLAS	1 962	968	994	-	-	-	-	-	-	1 962	968	994	-	-	-
CANTÓN TIBÁS	56 539	34 383	22 156	56 539	34 383	22 156	-	-	-	-	-	-	-	-	-
SAN JUAN	21 572	13 964	7 608	21 572	13 964	7 608	-	-	-	-	-	-	-	-	-
CINCO ESQUINAS	7 693	4 133	3 560	7 693	4 133	3 560	-	-	-	-	-	-	-	-	-
ANSELMO LLORENTE	8 590	5 742	2 848	8 590	5 742	2 848	-	-	-	-	-	-	-	-	-
LEON XIII	8 027	3 835	4 192	8 027	3 835	4 192	-	-	-	-	-	-	-	-	-
COLIMA	10 657	6 709	3 948	10 657	6 709	3 948	-	-	-	-	-	-	-	-	-
CANTÓN MORAVIA	45 628	29 428	16 200	40 833	26 516	14 317	4 795	2 912	1 883	-	-	-	-	-	-
SAN VICENTE	26 114	17 383	8 731	26 114	17 383	8 731	-	-	-	-	-	-	-	-	-
SAN JERONIMO	4 795	2 912	1 883	-	-	-	4 795	2 912	1 883	-	-	-	-	-	-
LA TRINIDAD	14 719	9 133	5 586	14 719	9 133	5 586	-	-	-	-	-	-	-	-	-
CANTÓN MONTES DE OCA	43 083	27 606	15 477	43 083	27 606	15 477	-	-	-	-	-	-	-	-	-
SAN PEDRO	21 055	13 043	8 012	21 055	13 043	8 012	-	-	-	-	-	-	-	-	-
SABANILLA	12 150	8 204	3 946	12 150	8 204	3 946	-	-	-	-	-	-	-	-	-
MERCEDES	2 732	1 812	920	2 732	1 812	920	-	-	-	-	-	-	-	-	-
SAN RAFAEL	7 146	4 547	2 599	7 146	4 547	2 599	-	-	-	-	-	-	-	-	-

**CUADRO 2.3 SAN JOSÉ: ELECTORADO, VOTOS RECIBIDOS Y ABSTENCIONISMO PARA PRESIDENCIA Y VICEPRESIDENCIAS DE LA REPÚBLICA
POR ZONA, SEGÚN CANTÓN Y DISTRITO ADMINISTRATIVO, ELECCIONES NACIONALES 3 DE ABRIL 2022**

CANTÓN Y DISTRITO ADMINISTRATIVO	TOTAL			URBANA			PREDOMINANTEMENTE URBANA			RURAL			PREDOMINANTEMENTE RURAL		
	ELECTORADO	VOTOS RECIBIDOS	ABSTENCIONISMO	ELECTORADO	VOTOS RECIBIDOS	ABSTENCIONISMO	ELECTORADO	VOTOS RECIBIDOS	ABSTENCIONISMO	ELECTORADO	VOTOS RECIBIDOS	ABSTENCIONISMO	ELECTORADO	VOTOS RECIBIDOS	ABSTENCIONISMO
CANTÓN TURRUBARES	4 974	2 879	2 095	-	-	-	-	-	-	3 516	2 048	1 468	1 458	831	627
SAN PABLO	1 458	831	627	-	-	-	-	-	-	-	-	-	1 458	831	627
SAN PEDRO	522	370	152	-	-	-	-	-	-	522	370	152	-	-	-
SAN JUAN DE MATA	1 059	541	518	-	-	-	-	-	-	1 059	541	518	-	-	-
SAN LUIS	476	270	206	-	-	-	-	-	-	476	270	206	-	-	-
CARARA	1 459	867	592	-	-	-	-	-	-	1 459	867	592	-	-	-
CANTÓN DOTA	5 851	3 599	2 252	-	-	-	-	-	-	1 798	1 168	630	4 053	2 431	1 622
SANTA MARÍA	4 053	2 431	1 622	-	-	-	-	-	-	-	-	-	4 053	2 431	1 622
JARDÍN	338	207	131	-	-	-	-	-	-	338	207	131	-	-	-
COPEY	1 460	961	499	-	-	-	-	-	-	1 460	961	499	-	-	-
CANTÓN CURRIDABAT	51 538	32 483	19 055	51 538	32 483	19 055	-	-	-	-	-	-	-	-	-
CURRIDABAT	24 701	16 158	8 543	24 701	16 158	8 543	-	-	-	-	-	-	-	-	-
GRANADILLA	10 456	6 663	3 793	10 456	6 663	3 793	-	-	-	-	-	-	-	-	-
SANCHEZ	5 566	4 154	1 412	5 566	4 154	1 412	-	-	-	-	-	-	-	-	-
TIRRASES	10 815	5 508	5 307	10 815	5 508	5 307	-	-	-	-	-	-	-	-	-
CANTÓN PÉREZ ZELEDÓN	117 498	65 929	51 569	-	-	-	70 650	39 772	30 878	31 902	18 224	13 678	14 946	7 933	7 013
SAN ISIDRO DE EL GENERAL	41 395	23 519	17 876	-	-	-	41 395	23 519	17 876	-	-	-	-	-	-
GENERAL	5 356	3 160	2 196	-	-	-	-	-	-	5 356	3 160	2 196	-	-	-
DANIEL FLORES	29 255	16 253	13 002	-	-	-	29 255	16 253	13 002	-	-	-	-	-	-
RIVAS	5 269	3 236	2 033	-	-	-	-	-	-	5 269	3 236	2 033	-	-	-
SAN PEDRO	6 821	3 442	3 379	-	-	-	-	-	-	6 821	3 442	3 379	-	-	-
PLATANARES	6 014	3 593	2 421	-	-	-	-	-	-	6 014	3 593	2 421	-	-	-
PEJIBAYE	4 474	2 460	2 014	-	-	-	-	-	-	-	-	-	4 474	2 460	2 014
CAJÓN	8 148	4 203	3 945	-	-	-	-	-	-	-	-	-	8 148	4 203	3 945
BARU	2 043	1 126	917	-	-	-	-	-	-	2 043	1 126	917	-	-	-
RÍO NUEVO	2 485	1 333	1 152	-	-	-	-	-	-	2 485	1 333	1 152	-	-	-
PARAMO	3 914	2 334	1 580	-	-	-	-	-	-	3 914	2 334	1 580	-	-	-
LA AMISTAD	2 324	1 270	1 054	-	-	-	-	-	-	-	-	-	2 324	1 270	1 054
CANTÓN LEÓN CORTÉS CASTRO	9 531	5 888	3 643	-	-	-	4 243	2 509	1 734	5 288	3 379	1 909	-	-	-
SAN PABLO	3 383	1 949	1 434	-	-	-	3 383	1 949	1 434	-	-	-	-	-	-
SAN ANDRÉS	1 214	675	539	-	-	-	-	-	-	1 214	675	539	-	-	-
LLANO BONITO	1 405	888	517	-	-	-	-	-	-	1 405	888	517	-	-	-
SAN ISIDRO	1 234	814	420	-	-	-	-	-	-	1 234	814	420	-	-	-
SANTA CRUZ	1 435	1 002	433	-	-	-	-	-	-	1 435	1 002	433	-	-	-
SAN ANTONIO	860	560	300	-	-	-	860	560	300	-	-	-	-	-	-

**CUADRO 2.4 ALAJUELA: ELECTORADO, VOTOS RECIBIDOS Y ABSTENCIONISMO PARA PRESIDENCIA Y VICEPRESIDENCIAS DE LA REPÚBLICA
POR ZONA, SEGÚN CANTÓN Y DISTRITO ADMINISTRATIVO, ELECCIONES NACIONALES 3 DE ABRIL 2022**

CANTÓN Y DISTRITO ADMINISTRATIVO	TOTAL			URBANA			PREDOMINANTEMENTE URBANA			RURAL			PREDOMINANTEMENTE RURAL		
	ELECTORADO	VOTOS RECIBIDOS	ABSTENCIONISMO	ELECTORADO	VOTOS RECIBIDOS	ABSTENCIONISMO	ELECTORADO	VOTOS RECIBIDOS	ABSTENCIONISMO	ELECTORADO	VOTOS RECIBIDOS	ABSTENCIONISMO	ELECTORADO	VOTOS RECIBIDOS	ABSTENCIONISMO
PROVINCIA ALAJUELA	679 844	405 013	274 831	136 784	81 946	54 838	286 789	176 027	110 762	21 265	12 140	9 125	235 006	134 900	100 106
CANTÓN ALAJUELA	215 739	126 134	89 605	108 320	63 957	44 363	99 356	57 412	41 944	-	-	-	8 063	4 765	3 298
ALAJUELA	41 292	25 301	15 991	41 292	25 301	15 991	-	-	-	-	-	-	-	-	-
SAN JOSÉ	35 126	20 281	14 845	35 126	20 281	14 845	-	-	-	-	-	-	-	-	-
CARRIZAL	5 389	3 091	2 298	-	-	-	5 389	3 091	2 298	-	-	-	-	-	-
SAN ANTONIO	22 914	13 037	9 877	22 914	13 037	9 877	-	-	-	-	-	-	-	-	-
GUÁCIMA	17 149	10 307	6 842	-	-	-	17 149	10 307	6 842	-	-	-	-	-	-
SAN ISIDRO	12 751	7 349	5 402	-	-	-	12 751	7 349	5 402	-	-	-	-	-	-
SABANILLA	6 071	3 560	2 511	-	-	-	-	-	-	-	-	-	6 071	3 560	2 511
SAN RAFAEL	21 105	11 583	9 522	-	-	-	21 105	11 583	9 522	-	-	-	-	-	-
RÍO SEGUNDO	8 988	5 338	3 650	8 988	5 338	3 650	-	-	-	-	-	-	-	-	-
DESAMPARADOS	20 760	12 350	8 410	-	-	-	20 760	12 350	8 410	-	-	-	-	-	-
TURRÚCARES	6 120	3 591	2 529	-	-	-	6 120	3 591	2 529	-	-	-	-	-	-
TAMBOR	10 762	5 945	4 817	-	-	-	10 762	5 945	4 817	-	-	-	-	-	-
LA GARITA	5 320	3 196	2 124	-	-	-	5 320	3 196	2 124	-	-	-	-	-	-
SARAPIQUÍ	1 992	1 205	787	-	-	-	-	-	-	-	-	-	1 992	1 205	787
CANTÓN SAN RAMÓN	68 598	42 269	26 329	23 651	14 754	8 897	4 552	2 681	1 871	300	183	117	40 095	24 651	15 444
SAN RAMÓN	11 772	7 686	4 086	11 772	7 686	4 086	-	-	-	-	-	-	-	-	-
SANTIAGO	4 091	2 579	1 512	-	-	-	-	-	-	-	-	-	4 091	2 579	1 512
SAN JUAN	9 852	5 827	4 025	9 852	5 827	4 025	-	-	-	-	-	-	-	-	-
PIEDESUR NORTE	6 536	4 097	2 439	-	-	-	-	-	-	-	-	-	6 536	4 097	2 439
PIEDESUR SUR	3 404	2 191	1 213	-	-	-	-	-	-	-	-	-	3 404	2 191	1 213
SAN RAFAEL	7 417	4 625	2 792	-	-	-	-	-	-	-	-	-	7 417	4 625	2 792
SAN ISIDRO	3 442	2 090	1 352	-	-	-	-	-	-	-	-	-	3 442	2 090	1 352
ÁNGELES	3 967	2 395	1 572	-	-	-	-	-	-	-	-	-	3 967	2 395	1 572
ALFARO	4 552	2 681	1 871	-	-	-	4 552	2 681	1 871	-	-	-	-	-	-
VOLIO	2 012	1 219	793	-	-	-	-	-	-	-	-	-	2 012	1 219	793
CONCEPCIÓN	2 027	1 241	786	2 027	1 241	786	-	-	-	-	-	-	-	-	-
ZAPOTAL	300	183	117	-	-	-	-	-	-	300	183	117	-	-	-
PEÑAS BLANCAS	6 077	3 563	2 514	-	-	-	-	-	-	-	-	-	6 077	3 563	2 514
SAN LORENZO	3 149	1 892	1 257	-	-	-	-	-	-	-	-	-	3 149	1 892	1 257
CANTÓN GRECIA	56 994	36 789	20 205	-	-	-	44 956	29 399	15 557	-	-	-	12 038	7 390	4 648
GRECIA	15 432	9 965	5 467	-	-	-	15 432	9 965	5 467	-	-	-	-	-	-
SAN ISIDRO	4 665	2 955	1 710	-	-	-	4 665	2 955	1 710	-	-	-	-	-	-
SAN JOSÉ	7 144	4 801	2 343	-	-	-	7 144	4 801	2 343	-	-	-	-	-	-
SAN ROQUE	9 289	6 413	2 876	-	-	-	9 289	6 413	2 876	-	-	-	-	-	-
TACARES	5 944	3 558	2 386	-	-	-	-	-	-	-	-	-	5 944	3 558	2 386
PUENTE DE PIEDRA	8 426	5 265	3 161	-	-	-	8 426	5 265	3 161	-	-	-	-	-	-
BOLÍVAR	6 094	3 832	2 262	-	-	-	-	-	-	-	-	-	6 094	3 832	2 262
CANTÓN SAN MATEO	5 007	2 969	2 038	-	-	-	-	-	-	513	305	208	4 494	2 664	1 830
SAN MATEO	2 526	1 499	1 027	-	-	-	-	-	-	-	-	-	2 526	1 499	1 027
DESMONTE	513	305	208	-	-	-	-	-	-	513	305	208	-	-	-
JESÚS MARÍA	886	574	312	-	-	-	-	-	-	-	-	-	886	574	312
LABRADOR	1 082	591	491	-	-	-	-	-	-	-	-	-	1 082	591	491
CANTÓN ATENAS	21 886	13 844	8 042	-	-	-	13 216	8 439	4 777	2 294	1 418	876	6 376	3 987	2 389
ATENAS	7 215	4 788	2 427	-	-	-	7 215	4 788	2 427	-	-	-	-	-	-
JESÚS	3 245	2 114	1 131	-	-	-	-	-	-	-	-	-	3 245	2 114	1 131
MERCEDES	2 476	1 478	998	-	-	-	-	-	-	-	-	-	2 476	1 478	998
SAN ISIDRO	2 294	1 418	876	-	-	-	-	-	-	2 294	1 418	876	-	-	-
CONCEPCIÓN	2 943	1 895	1 048	-	-	-	2 943	1 895	1 048	-	-	-	-	-	-
SAN JOSÉ	1 317	798	519	-	-	-	1 317	798	519	-	-	-	-	-	-
SANTA EULALIA	1 741	958	783	-	-	-	1 741	958	783	-	-	-	-	-	-
ESCOBAL	655	395	260	-	-	-	-	-	-	-	-	-	655	395	260
CANTÓN NARANJO	33 531	21 086	12 445	-	-	-	15 644	9 643	6 001	-	-	-	17 887	11 443	6 444
NARANJO	13 095	8 113	4 982	-	-	-	13 095	8 113	4 982	-	-	-	-	-	-
SAN MIGUEL	2 834	1 702	1 132	-	-	-	-	-	-	-	-	-	2 834	1 702	1 132
SAN JOSÉ	2 366	1 649	717	-	-	-	-	-	-	-	-	-	2 366	1 649	717
CIRRÍ SUR	3 629	2 339	1 290	-	-	-	-	-	-	-	-	-	3 629	2 339	1 290
SAN JERÓNIMO	2 549	1 530	1 019	-	-	-	2 549	1 530	1 019	-	-	-	-	-	-
SAN JUAN	2 543	1 670	873	-	-	-	-	-	-	-	-	-	2 543	1 670	873

**CUADRO 2.4 ALAJUELA: ELECTORADO, VOTOS RECIBIDOS Y ABSTENCIONISMO PARA PRESIDENCIA Y VICEPRESIDENCIAS DE LA REPÚBLICA
POR ZONA, SEGÚN CANTÓN Y DISTRITO ADMINISTRATIVO, ELECCIONES NACIONALES 3 DE ABRIL 2022**

CANTÓN Y DISTRITO ADMINISTRATIVO	TOTAL			URBANA			PREDOMINANTEMENTE URBANA			RURAL			PREDOMINANTEMENTE RURAL		
	ELECTORADO	VOTOS RECIBIDOS	ABSTENCIONISMO	ELECTORADO	VOTOS RECIBIDOS	ABSTENCIONISMO	ELECTORADO	VOTOS RECIBIDOS	ABSTENCIONISMO	ELECTORADO	VOTOS RECIBIDOS	ABSTENCIONISMO	ELECTORADO	VOTOS RECIBIDOS	ABSTENCIONISMO
ROSARIO	2 963	1 888	1 075	-	-	-	-	-	-	-	-	-	2 963	1 888	1 075
PALMITOS	3 552	2 195	1 357	-	-	-	-	-	-	-	-	-	3 552	2 195	1 357
CANTÓN PALMARES	30 114	19 205	10 909	4 813	3 235	1 578	21 782	13 931	7 851	-	-	-	3 519	2 039	1 480
PALMARES	4 813	3 235	1 578	4 813	3 235	1 578	-	-	-	-	-	-	-	-	-
ZARAGOZA	8 039	5 292	2 747	-	-	-	8 039	5 292	2 747	-	-	-	-	-	-
BUENOS AIRES	5 607	3 582	2 025	-	-	-	5 607	3 582	2 025	-	-	-	-	-	-
SANTIAGO	1 890	1 128	762	-	-	-	-	-	-	-	-	-	1 890	1 128	762
CANDELARIA	1 629	911	718	-	-	-	-	-	-	-	-	-	1 629	911	718
ESQUIPULAS	5 022	2 919	2 103	-	-	-	5 022	2 919	2 103	-	-	-	-	-	-
GRANJA	3 114	2 138	976	-	-	-	3 114	2 138	976	-	-	-	-	-	-
CANTÓN POÁS	23 616	15 038	8 578	-	-	-	14 929	9 434	5 495	2 018	1 101	917	6 669	4 503	2 166
SAN PEDRO	7 908	5 273	2 635	-	-	-	7 908	5 273	2 635	-	-	-	-	-	-
SAN JUAN	2 665	1 726	939	-	-	-	-	-	-	-	-	-	2 665	1 726	939
SAN RAFAEL	4 004	2 777	1 227	-	-	-	-	-	-	-	-	-	4 004	2 777	1 227
CARRILLOS	7 021	4 161	2 860	-	-	-	7 021	4 161	2 860	-	-	-	-	-	-
SABANA REDONDA	2 018	1 101	917	-	-	-	-	-	-	2 018	1 101	917	-	-	-
CANTÓN OROTINA	16 820	8 534	8 286	-	-	-	9 438	5 155	4 283	1 304	668	636	6 078	2 711	3 367
OROTINA	8 445	4 604	3 841	-	-	-	8 445	4 604	3 841	-	-	-	-	-	-
MASTATE	1 694	880	814	-	-	-	-	-	-	-	-	-	1 694	880	814
HACIENDA VIEJA	993	551	442	-	-	-	993	551	442	-	-	-	-	-	-
COYOLAR	4 384	1 831	2 553	-	-	-	-	-	-	-	-	-	4 384	1 831	2 553
CEIBA	1 304	668	636	-	-	-	-	-	-	1 304	668	636	-	-	-
CANTÓN SAN CARLOS	118 358	72 075	46 283	-	-	-	58 074	36 404	21 670	8 553	5 369	3 184	51 731	30 302	21 429
QUESADA	35 125	22 726	12 399	-	-	-	35 125	22 726	12 399	-	-	-	-	-	-
FLORENCIA	11 786	7 197	4 589	-	-	-	11 786	7 197	4 589	-	-	-	-	-	-
BUENAVISTA	321	222	99	-	-	-	-	-	-	321	222	99	-	-	-
AGUAS ZARCAS	15 198	9 101	6 097	-	-	-	-	-	-	-	-	-	15 198	9 101	6 097
VENECIA	6 792	4 397	2 395	-	-	-	-	-	-	-	-	-	6 792	4 397	2 395
PITAL	10 317	5 966	4 351	-	-	-	-	-	-	-	-	-	10 317	5 966	4 351
FORTUNA	11 163	6 481	4 682	-	-	-	11 163	6 481	4 682	-	-	-	-	-	-
TIGRA	4 684	3 004	1 680	-	-	-	-	-	-	-	-	-	4 684	3 004	1 680
PALMERA	4 766	3 006	1 760	-	-	-	-	-	-	4 766	3 006	1 760	-	-	-
VENADO	1 116	699	417	-	-	-	-	-	-	1 116	699	417	-	-	-
CUTRIS	5 447	3 039	2 408	-	-	-	-	-	-	-	-	-	5 447	3 039	2 408
MONTERREY	2 350	1 442	908	-	-	-	-	-	-	2 350	1 442	908	-	-	-
POCOSOL	9 293	4 795	4 498	-	-	-	-	-	-	-	-	-	9 293	4 795	4 498
CANTÓN ZARCERO	9 422	6 943	2 479	-	-	-	4 842	3 529	1 313	447	330	117	4 133	3 084	1 049
ZARCERO	3 807	2 780	1 027	-	-	-	3 807	2 780	1 027	-	-	-	-	-	-
LAGUNA	1 231	867	364	-	-	-	-	-	-	-	-	-	1 231	867	364
TAPEZCO	990	753	237	-	-	-	-	-	-	-	-	-	990	753	237
GUADALUPE	562	392	170	-	-	-	-	-	-	-	-	-	562	392	170
PALMIRA	1 035	749	286	-	-	-	1 035	749	286	-	-	-	-	-	-
ZAPOTE	447	330	117	-	-	-	-	-	-	447	330	117	-	-	-
BRISAS	1 350	1 072	278	-	-	-	-	-	-	-	-	-	1 350	1 072	278
CANTÓN SARCHÍ	15 414	9 067	6 347	-	-	-	-	-	-	-	-	-	15 414	9 067	6 347
SARCHÍ NORTE	6 610	3 821	2 789	-	-	-	-	-	-	-	-	-	6 610	3 821	2 789
SARCHÍ SUR	4 640	2 562	2 078	-	-	-	-	-	-	-	-	-	4 640	2 562	2 078
TORO AMARILLO	176	104	72	-	-	-	-	-	-	-	-	-	176	104	72
SAN PEDRO	2 393	1 519	874	-	-	-	-	-	-	-	-	-	2 393	1 519	874
RODRÍGUEZ	1 595	1 061	534	-	-	-	-	-	-	-	-	-	1 595	1 061	534
CANTÓN UPALA	31 777	14 297	17 480	-	-	-	-	-	-	2 642	1 034	1 608	29 135	13 263	15 872
UPALA	9 099	4 411	4 688	-	-	-	-	-	-	-	-	-	9 099	4 411	4 688
AGUAS CLARAS	3 814	1 925	1 889	-	-	-	-	-	-	-	-	-	3 814	1 925	1 889
SAN JOSÉ (PIZOTE)	5 155	1 651	3 504	-	-	-	-	-	-	-	-	-	5 155	1 651	3 504
BIJAGUA	3 544	2 004	1 540	-	-	-	-	-	-	-	-	-	3 544	2 004	1 540
DELICIAS	2 642	1 034	1 608	-	-	-	-	-	-	2 642	1 034	1 608	-	-	-
DOS RÍOS	2 018	728	1 290	-	-	-	-	-	-	-	-	-	2 018	728	1 290
YOLILLAL	2 522	1 119	1 403	-	-	-	-	-	-	-	-	-	2 522	1 119	1 403
CANALETA	2 983	1 425	1 558	-	-	-	-	-	-	-	-	-	2 983	1 425	1 558

**CUADRO 2.4 ALAJUELA: ELECTORADO, VOTOS RECIBIDOS Y ABSTENCIONISMO PARA PRESIDENCIA Y VICEPRESIDENCIAS DE LA REPÚBLICA
POR ZONA, SEGÚN CANTÓN Y DISTRITO ADMINISTRATIVO, ELECCIONES NACIONALES 3 DE ABRIL 2022**

CANTÓN Y DISTRITO ADMINISTRATIVO	TOTAL			URBANA			PREDOMINANTEMENTE URBANA			RURAL			PREDOMINANTEMENTE RURAL		
	ELECTORADO	VOTOS RECIBIDOS	ABSTENCIONISMO	ELECTORADO	VOTOS RECIBIDOS	ABSTENCIONISMO	ELECTORADO	VOTOS RECIBIDOS	ABSTENCIONISMO	ELECTORADO	VOTOS RECIBIDOS	ABSTENCIONISMO	ELECTORADO	VOTOS RECIBIDOS	ABSTENCIONISMO
CANTÓN LOS CHILES	13 869	6 502	7 367	-	-	-	-	-	-	1 564	853	711	12 305	5 649	6 656
LOS CHILES	7 740	3 367	4 373	-	-	-	-	-	-	-	-	-	7 740	3 367	4 373
CAÑO NEGRO	1 145	553	592	-	-	-	-	-	-	-	-	-	1 145	553	592
EL AMPARO	3 420	1 729	1 691	-	-	-	-	-	-	-	-	-	3 420	1 729	1 691
SAN JORGE	1 564	853	711	-	-	-	-	-	-	1 564	853	711	-	-	-
CANTÓN GUATUSO	11 919	6 282	5 637	-	-	-	-	-	-	1 630	879	751	10 289	5 403	4 886
SAN RAFAEL	6 157	3 258	2 899	-	-	-	-	-	-	-	-	-	6 157	3 258	2 899
BUENAVISTA	1 090	541	549	-	-	-	-	-	-	1 090	541	549	-	-	-
COTE	540	338	202	-	-	-	-	-	-	540	338	202	-	-	-
KATIRA	4 132	2 145	1 987	-	-	-	-	-	-	-	-	-	4 132	2 145	1 987
CANTÓN RÍO CUARTO	6 780	3 979	2 801	-	-	-	-	-	-	-	-	-	6 780	3 979	2 801
RÍO CUARTO	2 438	1 594	844	-	-	-	-	-	-	-	-	-	2 438	1 594	844
SANTA RITA	2 682	1 505	1 177	-	-	-	-	-	-	-	-	-	2 682	1 505	1 177
SANTA ISABEL	1 660	880	780	-	-	-	-	-	-	-	-	-	1 660	880	780

**CUADRO 2.5 CARTAGO: ELECTORADO, VOTOS RECIBIDOS Y ABSTENCIONISMO PARA PRESIDENCIA Y VICEPRESIDENCIAS DE LA REPÚBLICA, POR ZONA
SEGÚN CANTÓN Y DISTRITO ADMINISTRATIVO, ELECCIONES NACIONALES 3 DE ABRIL 2022**

CANTÓN Y DISTRITO ADMINISTRATIVO	TOTAL			URBANA			PREDOMINANTEMENTE URBANA			RURAL			PREDOMINANTEMENTE RURAL		
	ELECTORADO	VOTOS RECIBIDOS	ABSTENCIONISMO	ELECTORADO	VOTOS RECIBIDOS	ABSTENCIONISMO	ELECTORADO	VOTOS RECIBIDOS	ABSTENCIONISMO	ELECTORADO	VOTOS RECIBIDOS	ABSTENCIONISMO	ELECTORADO	VOTOS RECIBIDOS	ABSTENCIONISMO
PROVINCIA CARTAGO	409 884	262 556	147 328	94 303	63 172	31 131	259 786	165 605	94 181	11 356	6 090	5 266	44 439	27 689	16 750
CANTÓN CARTAGO	128 069	86 454	41 615	56 974	38 489	18 485	58 669	39 497	19 172	3 550	2 224	1 326	8 876	6 244	2 632
ORIENTAL	13 239	9 369	3 870	13 239	9 369	3 870	-	-	-	-	-	-	-	-	-
OCCIDENTAL	9 435	6 709	2 726	9 435	6 709	2 726	-	-	-	-	-	-	-	-	-
CARMEN	13 953	9 272	4 681	13 953	9 272	4 681	-	-	-	-	-	-	-	-	-
SAN NICOLÁS	20 347	13 139	7 208	20 347	13 139	7 208	-	-	-	-	-	-	-	-	-
AGUACALIENTE O SAN FRANCISCO	26 743	17 471	9 272	-	-	-	26 743	17 471	9 272	-	-	-	-	-	-
GUADALUPE O ARENILLA	12 087	8 456	3 631	-	-	-	12 087	8 456	3 631	-	-	-	-	-	-
CORRALILLO	8 876	6 244	2 632	-	-	-	-	-	-	-	-	-	8 876	6 244	2 632
TIERRA BLANCA	4 761	3 298	1 463	-	-	-	4 761	3 298	1 463	-	-	-	-	-	-
DULCE NOMBRE	9 353	6 630	2 723	-	-	-	9 353	6 630	2 723	-	-	-	-	-	-
LLANO GRANDE	3 550	2 224	1 326	-	-	-	-	-	-	3 550	2 224	1 326	-	-	-
QUEBRADILLA	5 725	3 642	2 083	-	-	-	5 725	3 642	2 083	-	-	-	-	-	-
CANTÓN PARAÍSO	49 474	31 425	18 049	-	-	-	40 096	25 475	14 621	-	-	-	9 378	5 950	3 428
PARAÍSO	20 057	13 135	6 922	-	-	-	20 057	13 135	6 922	-	-	-	-	-	-
SANTIAGO	4 533	2 822	1 711	-	-	-	-	-	-	-	-	-	4 533	2 822	1 711
OROSÍ	7 815	5 005	2 810	-	-	-	7 815	5 005	2 810	-	-	-	-	-	-
CACHÍ	4 845	3 128	1 717	-	-	-	-	-	-	-	-	-	4 845	3 128	1 717
LLANOS DE SANTA LUCÍA	12 224	7 335	4 889	-	-	-	12 224	7 335	4 889	-	-	-	-	-	-
CANTÓN LA UNIÓN	74 520	46 025	28 495	37 329	24 683	12 646	37 191	21 342	15 849	-	-	-	-	-	-
TRES RÍOS	11 930	8 092	3 838	11 930	8 092	3 838	-	-	-	-	-	-	-	-	-
SAN DIEGO	15 215	8 805	6 410	-	-	-	15 215	8 805	6 410	-	-	-	-	-	-
SAN JUAN	8 123	5 750	2 373	8 123	5 750	2 373	-	-	-	-	-	-	-	-	-
SAN RAFAEL	9 898	6 184	3 714	-	-	-	9 898	6 184	3 714	-	-	-	-	-	-
CONCEPCION	13 709	8 632	5 077	13 709	8 632	5 077	-	-	-	-	-	-	-	-	-
DULCE NOMBRE	6 064	3 518	2 546	-	-	-	6 064	3 518	2 546	-	-	-	-	-	-
SAN RAMÓN	3 567	2 209	1 358	3 567	2 209	1 358	-	-	-	-	-	-	-	-	-
RÍO AZUL	6 014	2 835	3 179	-	-	-	6 014	2 835	3 179	-	-	-	-	-	-
CANTÓN JIMÉNEZ	12 781	7 666	5 115	-	-	-	5 760	3 549	2 211	-	-	-	7 021	4 117	2 904
JUAN VIÑAS	5 760	3 549	2 211	-	-	-	5 760	3 549	2 211	-	-	-	-	-	-
TUCURRIQUE	3 977	2 269	1 708	-	-	-	-	-	-	-	-	-	3 977	2 269	1 708
PEJIBAYE	3 044	1 848	1 196	-	-	-	-	-	-	-	-	-	3 044	1 848	1 196
CANTÓN TURRIALBA	59 569	34 636	24 933	-	-	-	42 565	25 671	16 894	7 379	3 547	3 832	9 625	5 418	4 207
TURRIALBA	22 739	14 380	8 359	-	-	-	22 739	14 380	8 359	-	-	-	-	-	-
LA SUIZA	7 110	4 055	3 055	-	-	-	7 110	4 055	3 055	-	-	-	-	-	-
PERALTA	335	189	146	-	-	-	-	-	-	335	189	146	-	-	-
SANTA CRUZ	3 152	1 967	1 185	-	-	-	-	-	-	3 152	1 967	1 185	-	-	-
SANTA TERESITA	4 229	2 475	1 754	-	-	-	-	-	-	-	-	-	4 229	2 475	1 754
PAVONES	3 815	2 059	1 756	-	-	-	3 815	2 059	1 756	-	-	-	-	-	-
TUIS	1 964	1 099	865	-	-	-	-	-	-	-	-	-	1 964	1 099	865
TAYUTIC	1 914	1 087	827	-	-	-	-	-	-	-	-	-	1 914	1 087	827
SANTA ROSA	3 980	2 454	1 526	-	-	-	3 980	2 454	1 526	-	-	-	-	-	-
TRES EQUIS	1 518	757	761	-	-	-	-	-	-	-	-	-	1 518	757	761
LA ISABEL	4 921	2 723	2 198	-	-	-	4 921	2 723	2 198	-	-	-	-	-	-
CHIRRIPO	3 892	1 391	2 501	-	-	-	-	-	-	3 892	1 391	2 501	-	-	-
CANTÓN ALVARADO	11 495	7 243	4 252	-	-	-	4 985	3 158	1 827	-	-	-	6 510	4 085	2 425
PACAYAS	4 702	2 881	1 821	-	-	-	-	-	-	-	-	-	4 702	2 881	1 821
CERVANTES	4 985	3 158	1 827	-	-	-	4 985	3 158	1 827	-	-	-	-	-	-
CAPELLADES	1 808	1 204	604	-	-	-	-	-	-	-	-	-	1 808	1 204	604
CANTÓN OREAMUNO	38 162	24 721	13 441	-	-	-	35 133	22 846	12 287	-	-	-	3 029	1 875	1 154
SAN RAFAEL	23 233	15 353	7 880	-	-	-	23 233	15 353	7 880	-	-	-	-	-	-
COT	7 845	5 005	2 840	-	-	-	7 845	5 005	2 840	-	-	-	-	-	-
POTRERO CERRADO	1 579	1 049	530	-	-	-	1 579	1 049	530	-	-	-	-	-	-
CIPRESES	3 029	1 875	1 154	-	-	-	-	-	-	-	-	-	3 029	1 875	1 154
SANTA ROSA	2 476	1 439	1 037	-	-	-	2 476	1 439	1 037	-	-	-	-	-	-
CANTÓN EL GUARCO	35 814	24 386	11 428	-	-	-	35 387	24 067	11 320	427	319	108	-	-	-
EL TEJAR	20 725	14 278	6 447	-	-	-	20 725	14 278	6 447	-	-	-	-	-	-
SAN ISIDRO	8 576	5 700	2 876	-	-	-	8 576	5 700	2 876	-	-	-	-	-	-
TOBOSÍ	6 086	4 089	1 997	-	-	-	6 086	4 089	1 997	-	-	-	-	-	-
PATIO DE AGUA	427	319	108	-	-	-	-	-	-	427	319	108	-	-	-

**CUADRO 2.6 HEREDIA: ELECTORADO, VOTOS RECIBIDOS Y ABSTENCIONISMO PARA PRESIDENCIA Y VICEPRESIDENCIAS DE LA REPÚBLICA, POR ZONA
SEGÚN CANTÓN Y DISTRITO ADMINISTRATIVO, ELECCIONES NACIONALES 3 DE ABRIL 2022**

CANTÓN Y DISTRITO ADMINISTRATIVO	TOTAL			URBANA			PREDOMINANTEMENTE URBANA			RURAL			PREDOMINANTEMENTE RURAL		
	ELECTORADO	VOTOS RECIBIDOS	ABSTENCIONISMO	ELECTORADO	VOTOS RECIBIDOS	ABSTENCIONISMO	ELECTORADO	VOTOS RECIBIDOS	ABSTENCIONISMO	ELECTORADO	VOTOS RECIBIDOS	ABSTENCIONISMO	ELECTORADO	VOTOS RECIBIDOS	ABSTENCIONISMO
PROVINCIA HEREDIA	355 741	223 380	132 361	264 723	170 275	94 448	50 831	32 640	18 191	818	306	512	39 369	20 159	19 210
CANTÓN HEREDIA	101 774	62 152	39 622	101 164	61 834	39 330	-	-	-	-	-	-	610	318	292
HEREDIA	17 297	10 832	6 465	17 297	10 832	6 465	-	-	-	-	-	-	-	-	-
MERCEDES	23 122	15 448	7 674	23 122	15 448	7 674	-	-	-	-	-	-	-	-	-
SAN FRANCISCO	38 052	21 630	16 422	38 052	21 630	16 422	-	-	-	-	-	-	-	-	-
ULLOA	22 693	13 924	8 769	22 693	13 924	8 769	-	-	-	-	-	-	-	-	-
VARABLANCA	610	318	292	-	-	-	-	-	-	-	-	-	610	318	292
CANTÓN BARVA	35 151	23 578	11 573	15 245	10 605	4 640	19 906	12 973	6 933	-	-	-	-	-	-
BARVA	6 041	4 242	1 799	6 041	4 242	1 799	-	-	-	-	-	-	-	-	-
SAN PEDRO	9 241	5 937	3 304	-	-	-	9 241	5 937	3 304	-	-	-	-	-	-
SAN PABLO	6 074	4 048	2 026	-	-	-	6 074	4 048	2 026	-	-	-	-	-	-
SAN ROQUE	3 233	2 271	962	3 233	2 271	962	-	-	-	-	-	-	-	-	-
SANTA LUCÍA	5 971	4 092	1 879	5 971	4 092	1 879	-	-	-	-	-	-	-	-	-
SAN JOSÉ DE LA MONTAÑA	4 591	2 988	1 603	-	-	-	4 591	2 988	1 603	-	-	-	-	-	-
CANTÓN SANTO DOMINGO	36 195	24 391	11 804	36 195	24 391	11 804	-	-	-	-	-	-	-	-	-
SANTO DOMINGO	7 609	5 166	2 443	7 609	5 166	2 443	-	-	-	-	-	-	-	-	-
SAN VICENTE	5 019	3 587	1 432	5 019	3 587	1 432	-	-	-	-	-	-	-	-	-
SAN MIGUEL	5 512	3 817	1 695	5 512	3 817	1 695	-	-	-	-	-	-	-	-	-
PARACITO	2 275	1 392	883	2 275	1 392	883	-	-	-	-	-	-	-	-	-
SANTO TOMÁS	4 366	3 030	1 336	4 366	3 030	1 336	-	-	-	-	-	-	-	-	-
SANTA ROSA	5 511	3 538	1 973	5 511	3 538	1 973	-	-	-	-	-	-	-	-	-
TURES	3 126	2 029	1 097	3 126	2 029	1 097	-	-	-	-	-	-	-	-	-
PARÁ	2 777	1 832	945	2 777	1 832	945	-	-	-	-	-	-	-	-	-
CANTÓN SANTA BÁRBARA	28 615	18 482	10 133	16 073	10 641	5 432	10 126	6 308	3 818	-	-	-	2 416	1 533	883
SANTA BÁRBARA	7 029	4 571	2 458	7 029	4 571	2 458	-	-	-	-	-	-	-	-	-
SAN PEDRO	3 346	2 173	1 173	3 346	2 173	1 173	-	-	-	-	-	-	-	-	-
SAN JUAN	5 698	3 897	1 801	5 698	3 897	1 801	-	-	-	-	-	-	-	-	-
JESÚS	6 576	4 037	2 539	-	-	-	6 576	4 037	2 539	-	-	-	-	-	-
SANTO DOMINGO	2 416	1 533	883	-	-	-	-	-	-	-	-	-	2 416	1 533	883
PURABA	3 550	2 271	1 279	-	-	-	3 550	2 271	1 279	-	-	-	-	-	-
CANTÓN SAN RAFAEL	38 295	23 922	14 373	24 349	15 033	9 316	13 946	8 889	5 057	-	-	-	-	-	-
SAN RAFAEL	9 786	6 252	3 534	9 786	6 252	3 534	-	-	-	-	-	-	-	-	-
SAN JOSECITO	8 179	4 741	3 438	8 179	4 741	3 438	-	-	-	-	-	-	-	-	-
SANTIAGO	6 384	4 040	2 344	6 384	4 040	2 344	-	-	-	-	-	-	-	-	-
LOS ÁNGELES	10 121	6 414	3 707	-	-	-	10 121	6 414	3 707	-	-	-	-	-	-
CONCEPCIÓN	3 825	2 475	1 350	-	-	-	3 825	2 475	1 350	-	-	-	-	-	-
CANTÓN SAN ISIDRO	17 249	11 236	6 013	10 396	6 766	3 630	6 853	4 470	2 383	-	-	-	-	-	-
SAN ISIDRO	8 283	5 419	2 864	8 283	5 419	2 864	-	-	-	-	-	-	-	-	-
SAN JOSÉ	4 541	2 987	1 554	-	-	-	4 541	2 987	1 554	-	-	-	-	-	-
CONCEPCIÓN	2 312	1 483	829	-	-	-	2 312	1 483	829	-	-	-	-	-	-
SAN FRANCISCO	2 113	1 347	766	2 113	1 347	766	-	-	-	-	-	-	-	-	-
CANTÓN BELÉN	19 738	13 307	6 431	19 738	13 307	6 431	-	-	-	-	-	-	-	-	-
SAN ANTONIO	8 832	5 785	3 047	8 832	5 785	3 047	-	-	-	-	-	-	-	-	-
LA RIBERA	6 772	4 590	2 182	6 772	4 590	2 182	-	-	-	-	-	-	-	-	-
ASUNCIÓN	4 134	2 932	1 202	4 134	2 932	1 202	-	-	-	-	-	-	-	-	-
CANTÓN FLORES	18 075	12 371	5 704	18 075	12 371	5 704	-	-	-	-	-	-	-	-	-
SAN JOAQUÍN	9 193	6 331	2 862	9 193	6 331	2 862	-	-	-	-	-	-	-	-	-
BARRANTES	3 069	2 338	731	3 069	2 338	731	-	-	-	-	-	-	-	-	-
LLORENTE	5 813	3 702	2 111	5 813	3 702	2 111	-	-	-	-	-	-	-	-	-
CANTÓN SAN PABLO	23 488	15 327	8 161	23 488	15 327	8 161	-	-	-	-	-	-	-	-	-
SAN PABLO	17 510	11 344	6 166	17 510	11 344	6 166	-	-	-	-	-	-	-	-	-
RINCÓN DE SABANILLA	5 978	3 983	1 995	5 978	3 983	1 995	-	-	-	-	-	-	-	-	-
CANTÓN SARAPIQUÍ	37 161	18 614	18 547	-	-	-	-	-	-	818	306	512	36 343	18 308	18 035
PUERTO VIEJO	11 511	4 995	6 516	-	-	-	-	-	-	-	-	-	11 511	4 995	6 516
LA VIRGEN	6 813	3 671	3 142	-	-	-	-	-	-	-	-	-	6 813	3 671	3 142
HORQUETAS	18 019	9 642	8 377	-	-	-	-	-	-	-	-	-	18 019	9 642	8 377
LLANURAS DEL GASPAS	447	163	284	-	-	-	-	-	-	447	163	284	-	-	-
CUREÑA	371	143	228	-	-	-	-	-	-	371	143	228	-	-	-

**CUADRO 2.7 GUANACASTE: ELECTORADO, VOTOS RECIBIDOS Y ABSTENCIONISMO PARA PRESIDENCIA Y VICEPRESIDENCIAS DE LA REPÚBLICA
POR ZONA, SEGÚN CANTÓN Y DISTRITO ADMINISTRATIVO, ELECCIONES NACIONALES 3 DE ABRIL 2022**

CANTÓN Y DISTRITO ADMINISTRATIVO	TOTAL			URBANA			PREDOMINANTEMENTE URBANA			RURAL			PREDOMINANTEMENTE RURAL		
	ELECTORADO	VOTOS RECIBIDOS	ABSTENCIONISMO	ELECTORADO	VOTOS RECIBIDOS	ABSTENCIONISMO	ELECTORADO	VOTOS RECIBIDOS	ABSTENCIONISMO	ELECTORADO	VOTOS RECIBIDOS	ABSTENCIONISMO	ELECTORADO	VOTOS RECIBIDOS	ABSTENCIONISMO
PROVINCIA GUANACASTE	259 995	129 190	130 805	-	-	-	140 213	68 801	71 412	13 756	7 768	5 988	106 026	52 621	53 405
CANTÓN LIBERIA	49 184	23 195	25 989	-	-	-	43 699	20 406	23 293	-	-	-	5 485	2 789	2 696
LIBERIA	41 850	19 565	22 285	-	-	-	41 850	19 565	22 285	-	-	-	-	-	-
CAÑAS DULCES	2 407	1 273	1 134	-	-	-	-	-	-	-	-	-	2 407	1 273	1 134
MAYORGA	1 116	555	561	-	-	-	-	-	-	-	-	-	1 116	555	561
NACASCOLO	1 849	841	1 008	-	-	-	1 849	841	1 008	-	-	-	-	-	-
CURUBANDÉ	1 962	961	1 001	-	-	-	-	-	-	-	-	-	1 962	961	1 001
CANTÓN NICOYA	43 811	22 792	21 019	-	-	-	22 372	12 034	10 338	4 446	2 560	1 886	16 993	8 198	8 795
NICOYA	22 372	12 034	10 338	-	-	-	22 372	12 034	10 338	-	-	-	-	-	-
MANSIÓN	4 416	2 389	2 027	-	-	-	-	-	-	-	-	-	4 416	2 389	2 027
SAN ANTONIO	5 703	3 038	2 665	-	-	-	-	-	-	-	-	-	5 703	3 038	2 665
QUEBRADA HONDA	2 257	1 334	923	-	-	-	-	-	-	2 257	1 334	923	-	-	-
SÁMARA	2 821	1 187	1 634	-	-	-	-	-	-	-	-	-	2 821	1 187	1 634
NOSARA	4 053	1 584	2 469	-	-	-	-	-	-	-	-	-	4 053	1 584	2 469
BELÉN DE NOSARITA	2 189	1 226	963	-	-	-	-	-	-	2 189	1 226	963	-	-	-
CANTÓN SANTA CRUZ	44 639	22 013	22 626	-	-	-	22 074	11 330	10 744	1 384	644	740	21 181	10 039	11 142
SANTA CRUZ	18 903	9 712	9 191	-	-	-	18 903	9 712	9 191	-	-	-	-	-	-
BOLSÓN	1 383	760	623	-	-	-	-	-	-	-	-	-	1 383	760	623
VEINTISIETE DE ABRIL	5 607	2 457	3 150	-	-	-	-	-	-	-	-	-	5 607	2 457	3 150
TEMPATE	3 854	1 779	2 075	-	-	-	-	-	-	-	-	-	3 854	1 779	2 075
CARTAGENA	3 171	1 618	1 553	-	-	-	3 171	1 618	1 553	-	-	-	-	-	-
CUAJINIQUEL	1 384	644	740	-	-	-	-	-	-	1 384	644	740	-	-	-
DIRÍA	3 364	1 798	1 566	-	-	-	-	-	-	-	-	-	3 364	1 798	1 566
CABO VELAS	2 359	1 094	1 265	-	-	-	-	-	-	-	-	-	2 359	1 094	1 265
TAMARINDO	4 614	2 151	2 463	-	-	-	-	-	-	-	-	-	4 614	2 151	2 463
CANTÓN BAGACES	14 900	7 226	7 674	-	-	-	-	-	-	839	462	377	14 061	6 764	7 297
BAGACES	8 793	3 839	4 954	-	-	-	-	-	-	-	-	-	8 793	3 839	4 954
LA FORTUNA	2 301	1 265	1 036	-	-	-	-	-	-	-	-	-	2 301	1 265	1 036
MOGOTE	2 967	1 660	1 307	-	-	-	-	-	-	-	-	-	2 967	1 660	1 307
RÍO NARANJO	839	462	377	-	-	-	-	-	-	839	462	377	-	-	-
CANTÓN CARRILLO	26 622	12 104	14 518	-	-	-	26 622	12 104	14 518	-	-	-	-	-	-
FILADELFIA	6 044	2 900	3 144	-	-	-	6 044	2 900	3 144	-	-	-	-	-	-
PALMIRA	3 658	1 798	1 860	-	-	-	3 658	1 798	1 860	-	-	-	-	-	-
SARDINAL	10 447	4 568	5 879	-	-	-	10 447	4 568	5 879	-	-	-	-	-	-
BELÉN	6 473	2 838	3 635	-	-	-	6 473	2 838	3 635	-	-	-	-	-	-
CANTÓN CAÑAS	20 485	9 868	10 617	-	-	-	17 798	8 361	9 437	519	331	188	2 168	1 176	992
CAÑAS	16 496	7 804	8 692	-	-	-	16 496	7 804	8 692	-	-	-	-	-	-
PALMIRA	754	433	321	-	-	-	-	-	-	-	-	-	754	433	321
SAN MIGUEL	1 414	743	671	-	-	-	-	-	-	-	-	-	1 414	743	671
BEBEDERO	1 302	557	745	-	-	-	1 302	557	745	-	-	-	-	-	-
POROZAL	519	331	188	-	-	-	-	-	-	519	331	188	-	-	-
CANTÓN ABANGARES	14 376	7 697	6 679	-	-	-	-	-	-	1 727	1 032	695	12 649	6 665	5 984
LAS JUNTAS	7 648	4 008	3 640	-	-	-	-	-	-	-	-	-	7 648	4 008	3 640
SIERRA	1 727	1 032	695	-	-	-	-	-	-	1 727	1 032	695	-	-	-
SAN JUAN	1 494	790	704	-	-	-	-	-	-	-	-	-	1 494	790	704
COLORADO	3 507	1 867	1 640	-	-	-	-	-	-	-	-	-	3 507	1 867	1 640
CANTÓN TILARÁN	15 917	9 621	6 296	-	-	-	7 648	4 566	3 082	666	435	231	7 603	4 620	2 983
TLARÁN	7 648	4 566	3 082	-	-	-	7 648	4 566	3 082	-	-	-	-	-	-
QUEBRADA GRANDE	1 014	653	361	-	-	-	-	-	-	-	-	-	1 014	653	361
TRONADORA	1 396	851	545	-	-	-	-	-	-	-	-	-	1 396	851	545
SANTA ROSA	1 439	869	570	-	-	-	-	-	-	-	-	-	1 439	869	570
LÍBANO	666	435	231	-	-	-	-	-	-	666	435	231	-	-	-
TIERRAS MORENAS	1 046	623	423	-	-	-	-	-	-	-	-	-	1 046	623	423
ARENAL	1 700	995	705	-	-	-	-	-	-	-	-	-	1 700	995	705
CABECERAS	1 008	629	379	-	-	-	-	-	-	-	-	-	1 008	629	379

**CUADRO 2.7 GUANACASTE: ELECTORADO, VOTOS RECIBIDOS Y ABSTENCIONISMO PARA PRESIDENCIA Y VICEPRESIDENCIAS DE LA REPÚBLICA
POR ZONA, SEGÚN CANTÓN Y DISTRITO ADMINISTRATIVO, ELECCIONES NACIONALES 3 DE ABRIL 2022**

CANTÓN Y DISTRITO ADMINISTRATIVO	TOTAL			URBANA			PREDOMINANTEMENTE URBANA			RURAL			PREDOMINANTEMENTE RURAL		
	ELECTORADO	VOTOS RECIBIDOS	ABSTENCIONISMO	ELECTORADO	VOTOS RECIBIDOS	ABSTENCIONISMO	ELECTORADO	VOTOS RECIBIDOS	ABSTENCIONISMO	ELECTORADO	VOTOS RECIBIDOS	ABSTENCIONISMO	ELECTORADO	VOTOS RECIBIDOS	ABSTENCIONISMO
CANTÓN NANDAYURE	8 887	5 173	3 714	-	-	-	-	-	-	1 631	995	636	7 256	4 178	3 078
CARMONA	1 991	1 254	737	-	-	-	-	-	-	-	-	-	1 991	1 254	737
SANTA RITA	1 504	914	590	-	-	-	-	-	-	-	-	-	1 504	914	590
ZAPOTAL	895	499	396	-	-	-	-	-	-	895	499	396	-	-	-
SAN PABLO	1 594	824	770	-	-	-	-	-	-	-	-	-	1 594	824	770
PORVENIR	736	496	240	-	-	-	-	-	-	736	496	240	-	-	-
BEJUCO	2 167	1 186	981	-	-	-	-	-	-	-	-	-	2 167	1 186	981
CANTÓN LA CRUZ	14 838	5 966	8 872	-	-	-	-	-	-	-	-	-	14 838	5 966	8 872
LA CRUZ	8 365	3 477	4 888	-	-	-	-	-	-	-	-	-	8 365	3 477	4 888
SANTA CECILIA	4 094	1 474	2 620	-	-	-	-	-	-	-	-	-	4 094	1 474	2 620
LA GARITA	875	383	492	-	-	-	-	-	-	-	-	-	875	383	492
SANTA ELENA	1 504	632	872	-	-	-	-	-	-	-	-	-	1 504	632	872
CANTÓN HOJANCHA	6 336	3 535	2 801	-	-	-	-	-	-	2 544	1 309	1 235	3 792	2 226	1 566
HOJANCHA	3 197	1 912	1 285	-	-	-	-	-	-	-	-	-	3 197	1 912	1 285
MONTE ROMO	595	314	281	-	-	-	-	-	-	-	-	-	595	314	281
PUERTO CARRILLO	1 275	646	629	-	-	-	-	-	-	1 275	646	629	-	-	-
HUACAS	551	317	234	-	-	-	-	-	-	551	317	234	-	-	-
MATANBÚ	718	346	372	-	-	-	-	-	-	718	346	372	-	-	-

**CUADRO 2.8 PUNTARENAS: ELECTORADO, VOTOS RECIBIDOS Y ABSTENCIONISMO PARA PRESIDENCIA Y VICEPRESIDENCIAS DE LA REPÚBLICA
POR ZONA, SEGÚN CANTÓN Y DISTRITO ADMINISTRATIVO, ELECCIONES NACIONALES 3 DE ABRIL 2022**

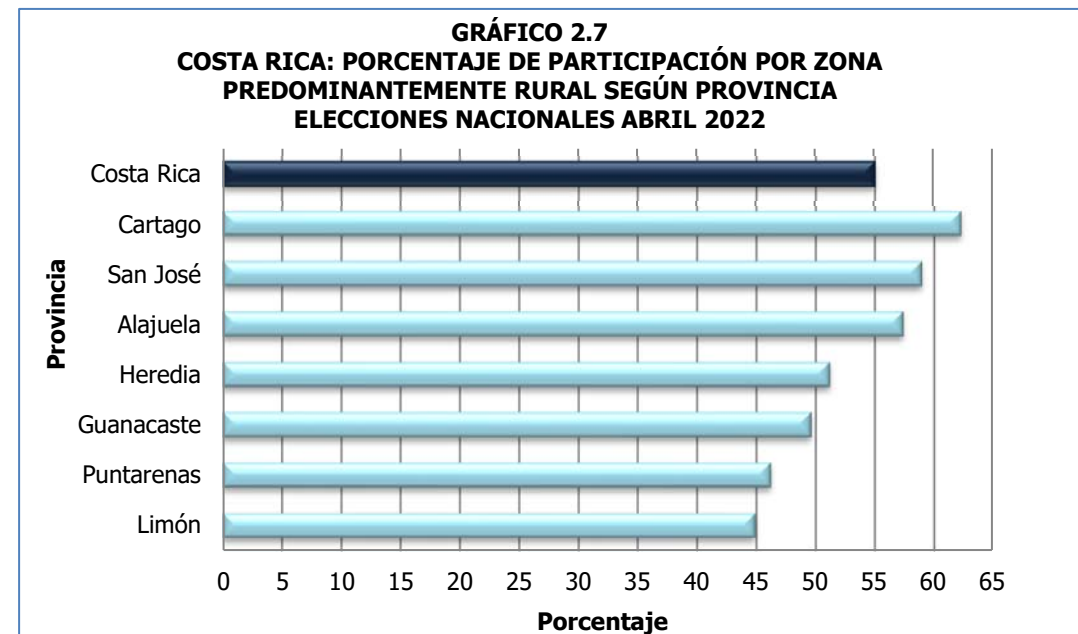
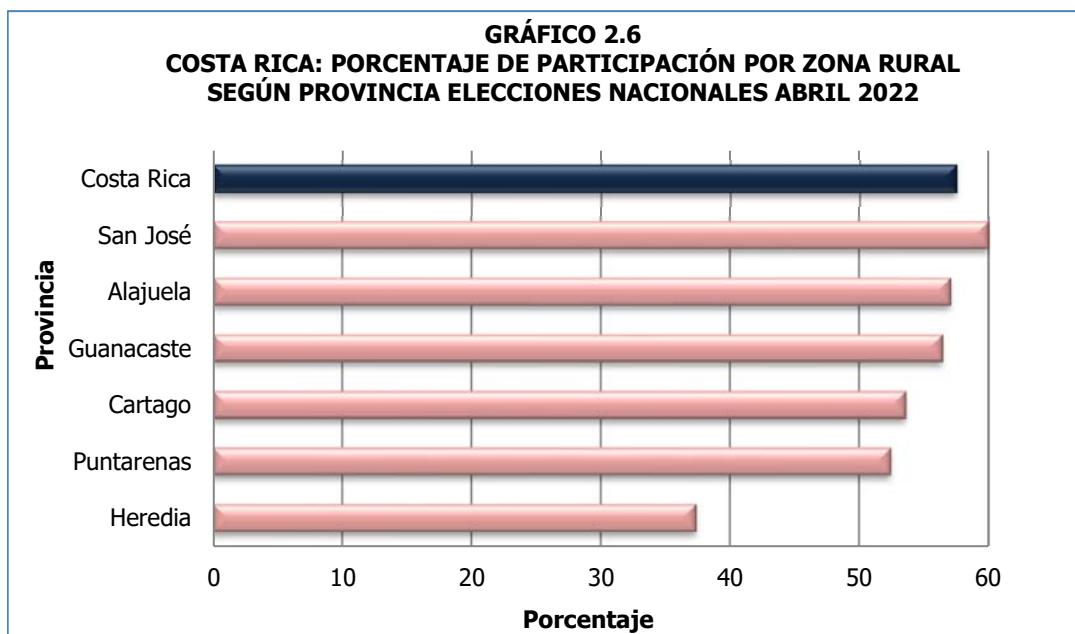
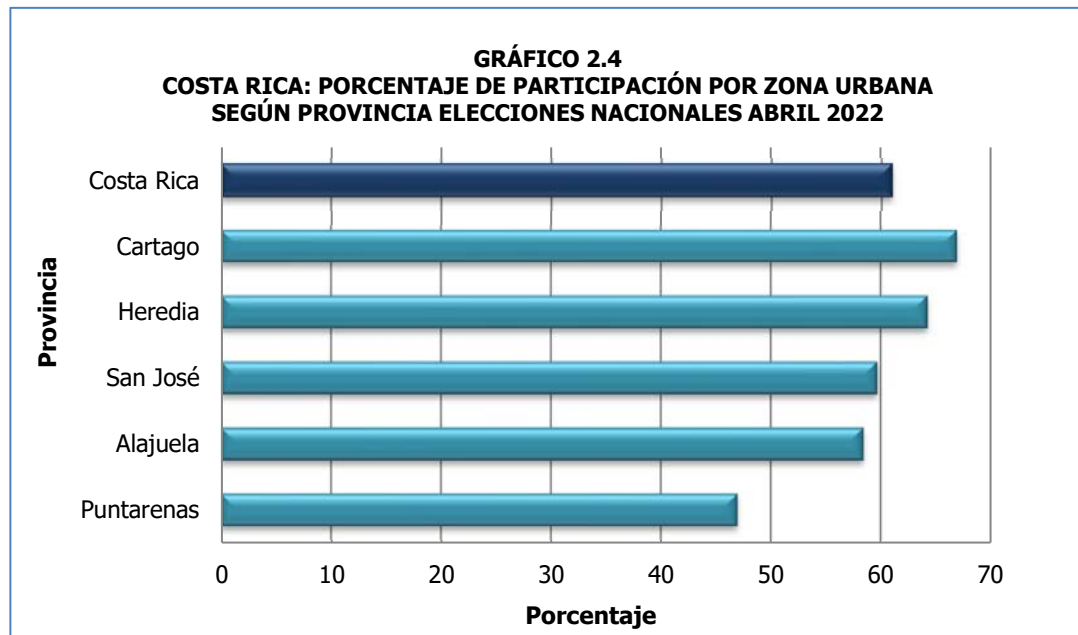
CANTÓN Y DISTRITO ADMINISTRATIVO	TOTAL			URBANA			PREDOMINANTEMENTE URBANA			RURAL			PREDOMINANTEMENTE RURAL		
	ELECTORADO	VOTOS RECIBIDOS	ABSTENCIONISMO	ELECTORADO	VOTOS RECIBIDOS	ABSTENCIONISMO	ELECTORADO	VOTOS RECIBIDOS	ABSTENCIONISMO	ELECTORADO	VOTOS RECIBIDOS	ABSTENCIONISMO	ELECTORADO	VOTOS RECIBIDOS	ABSTENCIONISMO
PROVINCIA PUNTARENAS	332 861	157 525	175 336	25 296	11 886	13 410	154 902	73 733	81 169	21 763	11 415	10 348	130 900	60 491	70 409
CANTÓN PUNTARENAS	91 066	43 482	47 584	25 296	11 886	13 410	34 521	16 782	17 739	3 525	2 033	1 492	27 724	12 781	14 943
PUNTARENAS	7 732	4 535	3 197	-	-	-	7 732	4 535	3 197	-	-	-	-	-	-
PITAHAYA	1 478	725	753	-	-	-	-	-	-	-	-	-	1 478	725	753
CHOMES	4 075	1 753	2 322	-	-	-	-	-	-	-	-	-	4 075	1 753	2 322
LEPANTO	8 523	4 559	3 964	-	-	-	-	-	-	-	-	-	8 523	4 559	3 964
PAQUERA	5 145	2 215	2 930	-	-	-	-	-	-	-	-	-	5 145	2 215	2 930
MANZANILLO	2 552	1 132	1 420	-	-	-	-	-	-	-	-	-	2 552	1 132	1 420
GUACIMAL	706	428	278	-	-	-	-	-	-	706	428	278	-	-	-
BARRANCA	23 189	10 132	13 057	-	-	-	23 189	10 132	13 057	-	-	-	-	-	-
MONTE VERDE	3 600	2 115	1 485	-	-	-	3 600	2 115	1 485	-	-	-	-	-	-
ISLA DEL COCO	21	4	17	-	-	-	-	-	-	21	4	17	-	-	-
CÓBANO	5 951	2 397	3 554	-	-	-	-	-	-	-	-	-	5 951	2 397	3 554
CHACARITA	13 115	5 654	7 461	13 115	5 654	7 461	-	-	-	-	-	-	-	-	-
CHIRA	1 286	727	559	-	-	-	-	-	-	1 286	727	559	-	-	-
ACAPULCO	1 023	535	488	-	-	-	-	-	-	1 023	535	488	-	-	-
EL ROBLE	12 181	6 232	5 949	12 181	6 232	5 949	-	-	-	-	-	-	-	-	-
ARANCIBIA	489	339	150	-	-	-	-	-	-	489	339	150	-	-	-
CANTÓN ESPARZA	24 333	13 383	10 950	-	-	-	20 475	11 342	9 133	1 912	1 144	768	1 946	897	1 049
ESPÍRITU SANTO	13 851	7 880	5 971	-	-	-	13 851	7 880	5 971	-	-	-	-	-	-
SAN JUAN GRANDE	2 930	1 440	1 490	-	-	-	2 930	1 440	1 490	-	-	-	-	-	-
MACACONA	3 694	2 022	1 672	-	-	-	3 694	2 022	1 672	-	-	-	-	-	-
SAN RAFAEL	1 187	693	494	-	-	-	-	-	-	1 187	693	494	-	-	-
SAN JERÓNIMO	725	451	274	-	-	-	-	-	-	725	451	274	-	-	-
CALDERA	1 946	897	1 049	-	-	-	-	-	-	-	-	-	1 946	897	1 049
CANTÓN BUENOS AIRES	34 086	16 508	17 578	-	-	-	16 502	8 055	8 447	5 457	2 685	2 772	12 127	5 768	6 359
BUENOS AIRES	16 502	8 055	8 447	-	-	-	16 502	8 055	8 447	-	-	-	-	-	-
VOLCÁN	2 965	1 430	1 535	-	-	-	-	-	-	-	-	-	2 965	1 430	1 535
POTRERO GRANDE	4 570	2 030	2 540	-	-	-	-	-	-	-	-	-	4 570	2 030	2 540
BORUCA	2 098	979	1 119	-	-	-	-	-	-	-	-	-	2 098	979	1 119
PILAS	1 214	627	587	-	-	-	-	-	-	1 214	627	587	-	-	-
COLINAS	907	511	396	-	-	-	-	-	-	907	511	396	-	-	-
CHÁNGUENA	1 667	801	866	-	-	-	-	-	-	1 667	801	866	-	-	-
BIOLLEY	1 669	746	923	-	-	-	-	-	-	1 669	746	923	-	-	-
BRUNKA	2 494	1 329	1 165	-	-	-	-	-	-	-	-	-	2 494	1 329	1 165
CANTÓN MONTES DE ORO	10 838	5 916	4 922	-	-	-	7 048	3 887	3 161	1 011	606	405	2 779	1 423	1 356
MIRAMAR	7 048	3 887	3 161	-	-	-	7 048	3 887	3 161	-	-	-	-	-	-
UNIÓN	1 011	606	405	-	-	-	-	-	-	1 011	606	405	-	-	-
SAN ISIDRO	2 779	1 423	1 356	-	-	-	-	-	-	-	-	-	2 779	1 423	1 356
CANTÓN OSA	24 398	11 313	13 085	-	-	-	6 669	3 262	3 407	1 258	581	677	16 471	7 470	9 001
CORTÉS	6 669	3 262	3 407	-	-	-	6 669	3 262	3 407	-	-	-	-	-	-
PALMAR	7 996	3 819	4 177	-	-	-	-	-	-	-	-	-	7 996	3 819	4 177
SIERPE	1 841	714	1 127	-	-	-	-	-	-	-	-	-	1 841	714	1 127
BAHÍA BALLENA	3 387	1 560	1 827	-	-	-	-	-	-	-	-	-	3 387	1 560	1 827
PIEDRAS BLANCAS	3 247	1 377	1 870	-	-	-	-	-	-	-	-	-	3 247	1 377	1 870
BAHÍA DRAKE	1 258	581	677	-	-	-	-	-	-	1 258	581	677	-	-	-
CANTÓN QUEPOS	21 174	9 625	11 549	-	-	-	15 647	6 849	8 798	-	-	-	5 527	2 776	2 751
QUEPOS	15 647	6 849	8 798	-	-	-	15 647	6 849	8 798	-	-	-	-	-	-
SAVEGRE	2 599	1 351	1 248	-	-	-	-	-	-	-	-	-	2 599	1 351	1 248
NARANJITO	2 928	1 425	1 503	-	-	-	-	-	-	-	-	-	2 928	1 425	1 503
CANTÓN GOLFITO	31 565	13 627	17 938	-	-	-	19 887	8 734	11 153	-	-	-	11 678	4 893	6 785
GOLFITO	9 093	3 858	5 235	-	-	-	9 093	3 858	5 235	-	-	-	-	-	-
PUERTO JIMÉNEZ	6 911	2 819	4 092	-	-	-	-	-	-	-	-	-	6 911	2 819	4 092
GUAYCARÁ	10 794	4 876	5 918	-	-	-	10 794	4 876	5 918	-	-	-	-	-	-
PAVÓN	4 767	2 074	2 693	-	-	-	-	-	-	-	-	-	4 767	2 074	2 693

**CUADRO 2.8 PUNTARENAS: ELECTORADO, VOTOS RECIBIDOS Y ABSTENCIONISMO PARA PRESIDENCIA Y VICEPRESIDENCIAS DE LA REPÚBLICA
POR ZONA, SEGÚN CANTÓN Y DISTRITO ADMINISTRATIVO, ELECCIONES NACIONALES 3 DE ABRIL 2022**

CANTÓN Y DISTRITO ADMINISTRATIVO	TOTAL			URBANA			PREDOMINANTEMENTE URBANA			RURAL			PREDOMINANTEMENTE RURAL		
	ELECTORADO	VOTOS RECIBIDOS	ABSTENCIONISMO	ELECTORADO	VOTOS RECIBIDOS	ABSTENCIONISMO	ELECTORADO	VOTOS RECIBIDOS	ABSTENCIONISMO	ELECTORADO	VOTOS RECIBIDOS	ABSTENCIONISMO	ELECTORADO	VOTOS RECIBIDOS	ABSTENCIONISMO
PROVINCIA PUNTARENAS	332 861	157 525	175 336	25 296	11 886	13 410	154 902	73 733	81 169	21 763	11 415	10 348	130 900	60 491	70 409
CANTÓN COTO BRUS	32 411	15 950	16 461	-	-	-	-	-	-	8 600	4 366	4 234	23 811	11 584	12 227
SAN VITO	9 796	5 053	4 743	-	-	-	-	-	-	-	-	-	9 796	5 053	4 743
SABALITO	8 556	3 750	4 806	-	-	-	-	-	-	-	-	-	8 556	3 750	4 806
AGUA BUENA	5 459	2 781	2 678	-	-	-	-	-	-	-	-	-	5 459	2 781	2 678
LIMONCITO	3 386	1 675	1 711	-	-	-	-	-	-	3 386	1 675	1 711	-	-	-
PITTIER	1 841	997	844	-	-	-	-	-	-	1 841	997	844	-	-	-
GUTIERREZ BRAUN	3 373	1 694	1 679	-	-	-	-	-	-	3 373	1 694	1 679	-	-	-
CANTÓN PARRITA	13 183	6 048	7 135	-	-	-	-	-	-	-	-	-	13 183	6 048	7 135
PARRITA	13 183	6 048	7 135	-	-	-	-	-	-	-	-	-	13 183	6 048	7 135
CANTÓN CORREDORES	36 286	15 566	20 720	-	-	-	25 190	10 842	14 348	-	-	-	11 096	4 724	6 372
CORREDOR	15 212	7 081	8 131	-	-	-	15 212	7 081	8 131	-	-	-	-	-	-
LA CUESTA	3 685	1 388	2 297	-	-	-	-	-	-	-	-	-	3 685	1 388	2 297
CANOAS	9 978	3 761	6 217	-	-	-	9 978	3 761	6 217	-	-	-	-	-	-
LAUREL	7 411	3 336	4 075	-	-	-	-	-	-	-	-	-	7 411	3 336	4 075
CANTÓN GARABITO	13 521	6 107	7 414	-	-	-	8 963	3 980	4 983	-	-	-	4 558	2 127	2 431
JACÓ	8 963	3 980	4 983	-	-	-	8 963	3 980	4 983	-	-	-	-	-	-
TÁRCOLES	4 558	2 127	2 431	-	-	-	-	-	-	-	-	-	4 558	2 127	2 431

CUADRO 2.9 LIMÓN: ELECTORADO, VOTOS RECIBIDOS Y ABSTENCIONISMO PARA PRESIDENCIA Y VICEPRESIDENCIAS DE LA REPÚBLICA, POR ZONA SEGÚN CANTÓN Y DISTRITO ADMINISTRATIVO, ELECCIONES NACIONALES 3 DE ABRIL 2022

CANTÓN Y DISTRITO ADMINISTRATIVO	TOTAL			URBANA			PREDOMINANTEMENTE URBANA			RURAL			PREDOMINANTEMENTE RURAL		
	ELECTORADO	VOTOS RECIBIDOS	ABSTENCIONISMO	ELECTORADO	VOTOS RECIBIDOS	ABSTENCIONISMO	ELECTORADO	VOTOS RECIBIDOS	ABSTENCIONISMO	ELECTORADO	VOTOS RECIBIDOS	ABSTENCIONISMO	ELECTORADO	VOTOS RECIBIDOS	ABSTENCIONISMO
PROVINCIA LIMÓN	294 930	137 691	157 239	-	-	-	147 729	71 566	76 163	-	-	-	147 201	66 125	81 076
CANTÓN LIMÓN	73 119	32 223	40 896	-	-	-	49 188	22 241	26 947	-	-	-	23 931	9 982	13 949
LIMÓN	49 188	22 241	26 947	-	-	-	49 188	22 241	26 947	-	-	-	-	-	-
VALLE LA ESTRELLA	11 966	4 903	7 063	-	-	-	-	-	-	-	-	-	11 966	4 903	7 063
RÍO BLANCO	5 990	2 487	3 503	-	-	-	-	-	-	-	-	-	5 990	2 487	3 503
MATAMA	5 975	2 592	3 383	-	-	-	-	-	-	-	-	-	5 975	2 592	3 383
CANTÓN POCOCÍ	99 047	51 369	47 678	-	-	-	58 468	31 157	27 311	-	-	-	40 579	20 212	20 367
GUÁPILES	24 792	14 165	10 627	-	-	-	24 792	14 165	10 627	-	-	-	-	-	-
JIMÉNEZ	8 997	5 120	3 877	-	-	-	-	-	-	-	-	-	8 997	5 120	3 877
RITA	18 234	9 252	8 982	-	-	-	-	-	-	-	-	-	18 234	9 252	8 982
ROXANA	11 492	5 167	6 325	-	-	-	-	-	-	-	-	-	11 492	5 167	6 325
CARIARI	26 585	12 938	13 647	-	-	-	26 585	12 938	13 647	-	-	-	-	-	-
COLORADO	1 856	673	1 183	-	-	-	-	-	-	-	-	-	1 856	673	1 183
LA COLONIA	7 091	4 054	3 037	-	-	-	7 091	4 054	3 037	-	-	-	-	-	-
CANTÓN SIQUIRRES	42 665	19 647	23 018	-	-	-	20 776	9 275	11 501	-	-	-	21 889	10 372	11 517
SIQUIRRES	20 776	9 275	11 501	-	-	-	20 776	9 275	11 501	-	-	-	-	-	-
PACUARITO	5 319	2 204	3 115	-	-	-	-	-	-	-	-	-	5 319	2 204	3 115
FLORIDA	1 576	892	684	-	-	-	-	-	-	-	-	-	1 576	892	684
GERMANIA	2 207	1 157	1 050	-	-	-	-	-	-	-	-	-	2 207	1 157	1 050
EL CAIRO	4 922	2 275	2 647	-	-	-	-	-	-	-	-	-	4 922	2 275	2 647
ALEGRÍA	4 305	2 391	1 914	-	-	-	-	-	-	-	-	-	4 305	2 391	1 914
REVENTAZÓN	3 560	1 453	2 107	-	-	-	-	-	-	-	-	-	3 560	1 453	2 107
CANTÓN TALAMANCA	24 381	9 109	15 272	-	-	-	-	-	-	-	-	-	24 381	9 109	15 272
BRATSI	6 748	2 543	4 205	-	-	-	-	-	-	-	-	-	6 748	2 543	4 205
SIXAOLA	5 396	2 061	3 335	-	-	-	-	-	-	-	-	-	5 396	2 061	3 335
CAHUITA	6 962	2 609	4 353	-	-	-	-	-	-	-	-	-	6 962	2 609	4 353
TELIRE	5 275	1 896	3 379	-	-	-	-	-	-	-	-	-	5 275	1 896	3 379
CANTÓN MATINA	24 028	10 597	13 431	-	-	-	-	-	-	-	-	-	24 028	10 597	13 431
MATINA	5 634	2 508	3 126	-	-	-	-	-	-	-	-	-	5 634	2 508	3 126
BATÁN	12 123	5 372	6 751	-	-	-	-	-	-	-	-	-	12 123	5 372	6 751
CARRANTI	6 271	2 717	3 554	-	-	-	-	-	-	-	-	-	6 271	2 717	3 554
CANTÓN GUÁCIMO	31 690	14 746	16 944	-	-	-	19 297	8 893	10 404	-	-	-	12 393	5 853	6 540
GUÁCIMO	14 285	6 419	7 866	-	-	-	14 285	6 419	7 866	-	-	-	-	-	-
MERCEDES	915	521	394	-	-	-	-	-	-	-	-	-	915	521	394
POCORA	5 012	2 474	2 538	-	-	-	5 012	2 474	2 538	-	-	-	-	-	-
RÍO JIMÉNEZ	7 038	3 237	3 801	-	-	-	-	-	-	-	-	-	7 038	3 237	3 801
DUACARÍ	4 440	2 095	2 345	-	-	-	-	-	-	-	-	-	4 440	2 095	2 345



Fuente: Cuadro 2.1.

GRÁFICO 2.8
COSTA RICA: PORCENTAJE DE ABSTENCIONISMO EN ZONA URBANA
SEGÚN PROVINCIA, ELECCIONES NACIONALES
ABRIL 2022

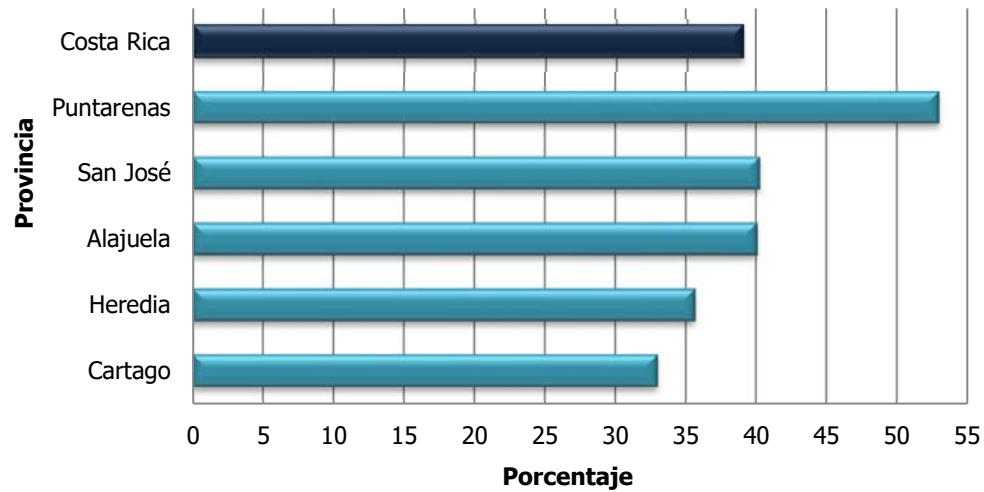


GRÁFICO 2.9
COSTA RICA: PORCENTAJE DE ABSTENCIONISMO EN ZONA
PREDOMINANTEMENTE URBANA, SEGÚN PROVINCIA
ELECCIONES NACIONALES ABRIL 2022

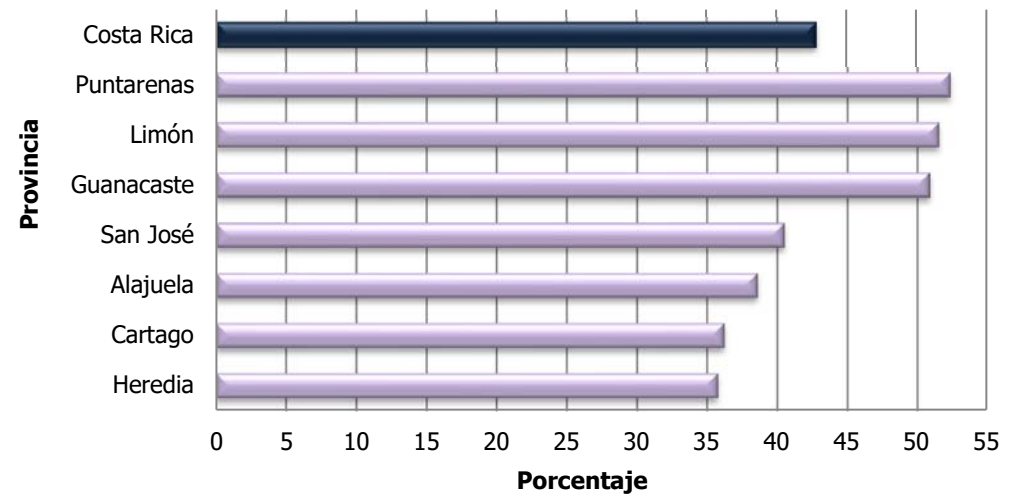


GRÁFICO 2.10
COSTA RICA: PORCENTAJE DE ABSTENCIONISMO EN ZONA RURAL
SEGÚN PROVINCIA, ELECCIONES NACIONALES ABRIL 2022

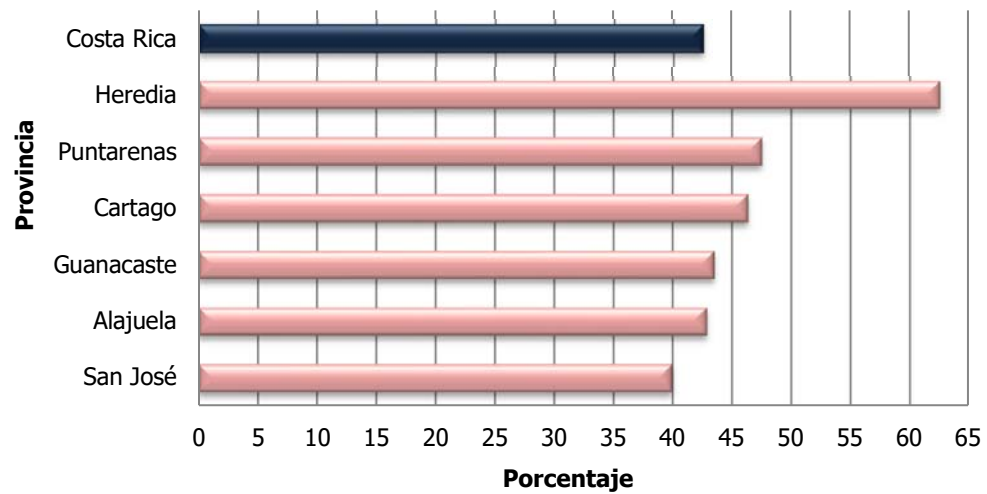
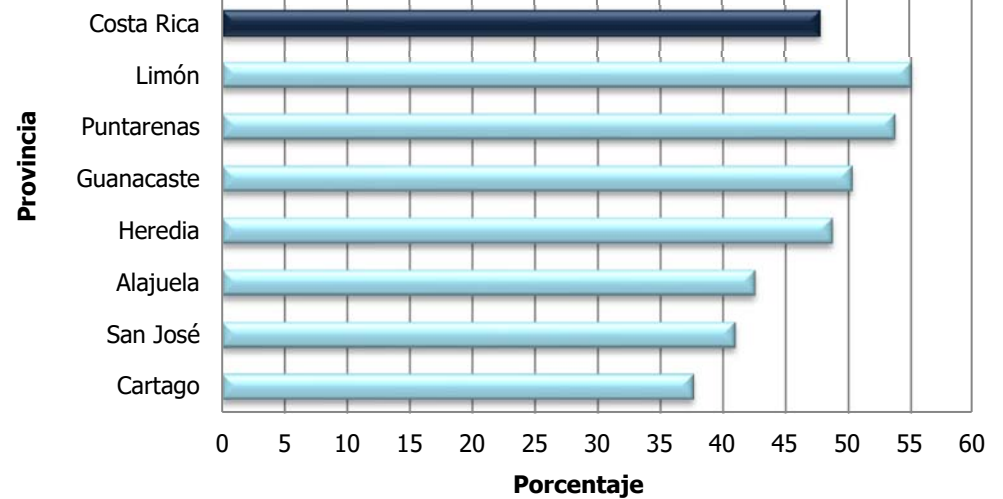


GRÁFICO 2.11
COSTA RICA: PORCENTAJE DE ABSTENCIONISMO EN ZONA
PREDOMINANTEMENTE RURAL, SEGÚN PROVINCIA
ELECCIONES NACIONALES ABRIL 2022



FUENTE: Tribunal Supremo de Elecciones.

Capítulo III

DISTRIBUCIÓN POR ZONA Y SEXO REGISTRAL, SEGÚN EDAD
PARA COSTA RICA, PROVINCIAS Y EXTRANJERO

**CUADRO 3.1 COSTA RICA: ELECTORADO, VOTOS RECIBIDOS Y ABSTENCIONISMO PARA PRESIDENCIA Y VICEPRESIDENCIAS DE LA REPÚBLICA
POR ZONA, EXTRANJERO Y SEXO REGISTRAL, SEGÚN GRANDES GRUPOS DE EDAD, ELECCIONES NACIONALES 3 DE ABRIL 2022
(Cifras absolutas y relativas)**

GRANDES GRUPOS DE EDAD	TOTAL			URBANA			PREDOMINANTEMENTE URBANA			RURAL			PREDOMINANTEMENTE RURAL			EXTRANJERO			
	TOTAL	HOMBRES	MUJERES	TOTAL	HOMBRES	MUJERES	TOTAL	HOMBRES	MUJERES	TOTAL	HOMBRES	MUJERES	TOTAL	HOMBRES	MUJERES	TOTAL	HOMBRES	MUJERES	
ELECTORADO	TOTAL	3 541 913	1 760 471	1 781 442	1 270 711	614 254	656 457	1 304 724	648 482	656 242	144 951	75 551	69 400	770 697	396 146	374 551	50 830	26 038	24 792
	ADULTOS JÓVENES ^{1/}	1 362 814	692 803	670 011	455 058	230 255	224 803	514 236	261 231	253 005	57 707	29 836	27 871	320 804	163 958	156 846	15 009	7 523	7 486
	ADULTOS ^{2/}	1 679 748	836 033	843 715	609 777	297 492	312 285	620 565	307 149	313 416	66 758	34 632	32 126	351 686	180 324	171 362	30 962	16 436	14 526
	ADULTOS MAYORES ^{3/}	499 351	231 635	267 716	205 876	86 507	119 369	169 923	80 102	89 821	20 486	11 083	9 403	98 207	51 864	46 343	4 859	2 079	2 780
VOTOS RECIBIDOS	TOTAL	2 011 466	965 785	1 045 681	775 082	362 654	412 428	745 596	357 761	387 835	83 330	42 414	40 916	401 941	200 254	201 687	5 517	2 702	2 815
	ADULTOS JÓVENES ^{1/}	680 677	325 544	355 133	246 014	118 063	127 951	259 704	123 806	135 898	29 300	14 398	14 902	144 061	68 535	75 526	1 598	742	856
	ADULTOS ^{2/}	1 035 794	499 267	536 527	400 788	189 475	211 313	386 095	185 157	200 938	41 892	21 078	20 814	203 425	101 754	101 671	3 594	1 803	1 791
	ADULTOS MAYORES ^{3/}	294 995	140 974	154 021	128 280	55 116	73 164	99 797	48 798	50 999	12 138	6 938	5 200	54 455	29 965	24 490	325	157	168
% PARTICIPACIÓN	TOTAL	56,79	54,86	58,70	61,00	59,04	62,83	57,15	55,17	59,10	57,49	56,14	58,96	52,15	50,55	53,85	10,85	10,38	11,35
	ADULTOS JÓVENES ^{1/}	49,95	46,99	53,00	54,06	51,27	56,92	50,50	47,39	53,71	50,77	48,26	53,47	44,91	41,80	48,15	10,65	9,86	11,43
	ADULTOS ^{2/}	61,66	59,72	63,59	65,73	63,69	67,67	62,22	60,28	64,11	62,75	60,86	64,79	57,84	56,43	59,33	11,61	10,97	12,33
	ADULTOS MAYORES ^{3/}	59,08	60,86	57,53	62,31	63,71	61,29	58,73	60,92	56,78	59,25	62,60	55,30	55,45	57,78	52,85	6,69	7,55	6,04
ABSTENCIONISMO	TOTAL	1 530 447	794 686	735 761	495 629	251 600	244 029	559 128	290 721	268 407	61 621	33 137	28 484	368 756	195 892	172 864	45 313	23 336	21 977
	ADULTOS JÓVENES ^{1/}	682 137	367 259	314 878	209 044	112 192	96 852	254 532	137 425	117 107	28 407	15 438	12 969	176 743	95 423	81 320	13 411	6 781	6 630
	ADULTOS ^{2/}	643 954	336 766	307 188	208 989	108 017	100 972	234 470	121 992	112 478	24 866	13 554	11 312	148 261	78 570	69 691	27 368	14 633	12 735
	ADULTOS MAYORES ^{3/}	204 356	90 661	113 695	77 596	31 391	46 205	70 126	31 304	38 822	8 348	4 145	4 203	43 752	21 899	21 853	4 534	1 922	2 612
% ABSTENCIONISMO	TOTAL	43,21	45,14	41,30	39,00	40,96	37,17	42,85	44,83	40,90	42,51	43,86	41,04	47,85	49,45	46,15	89,15	89,62	88,65
	ADULTOS JÓVENES ^{1/}	50,05	53,01	47,00	45,94	48,73	43,08	49,50	52,61	46,29	49,23	51,74	46,53	55,09	58,20	51,85	89,35	90,14	88,57
	ADULTOS ^{2/}	38,34	40,28	36,41	34,27	36,31	32,33	37,78	39,72	35,89	37,25	39,14	35,21	42,16	43,57	40,67	88,39	89,03	87,67
	ADULTOS MAYORES ^{3/}	40,92	39,14	42,47	37,69	36,29	38,71	41,27	39,08	43,22	40,75	37,40	44,70	44,55	42,22	47,15	93,31	92,45	93,96

^{1/} Adultos Jóvenes: De 18 a 35 años inclusive.

^{2/} Adultos: De 36 años a menos de 65 años.

^{3/} Adultos Mayores: De 65 años y más.

**CUADRO 3.2 COSTA RICA: ELECTORADO, VOTOS RECIBIDOS Y ABSTENCIONISMO PARA PRESIDENCIA Y VICEPRESIDENCIAS DE LA REPÚBLICA
POR PROVINCIA Y EXTRANJERO, SEGÚN GRANDES GRUPOS DE EDAD, ELECCIONES NACIONALES 3 DE ABRIL 2022
(Cifras absolutas y relativas)**

GRANDES GRUPOS DE EDAD		COSTA RICA	SAN JOSÉ	ALAJUELA	CARTAGO	HEREDIA	GUANACASTE	PUNTARENAS	LIMÓN	EXTRANJERO
ELECTORADO	TOTAL	3 541 913	1 157 828	679 844	409 884	355 741	259 995	332 861	294 930	50 830
	ADULTOS JÓVENES ^{1/}	1 362 814	426 976	269 316	157 528	132 498	102 070	132 890	126 527	15 009
	ADULTOS ^{2/}	1 679 748	549 338	317 075	197 148	172 731	121 556	156 416	134 522	30 962
	ADULTOS MAYORES ^{3/}	499 351	181 514	93 453	55 208	50 512	36 369	43 555	33 881	4 859
VOTOS RECIBIDOS	TOTAL	2 011 466	690 594	405 013	262 556	223 380	129 190	157 525	137 691	5 517
	ADULTOS JÓVENES ^{1/}	680 677	227 030	140 806	93 391	74 209	41 122	51 975	50 546	1 598
	ADULTOS ^{2/}	1 035 794	352 986	206 338	135 128	117 219	67 598	82 636	70 295	3 594
	ADULTOS MAYORES ^{3/}	294 995	110 578	57 869	34 037	31 952	20 470	22 914	16 850	325
% PARTICIPACIÓN	TOTAL	56,79	59,65	59,57	64,06	62,79	49,69	47,32	46,69	10,85
	ADULTOS JÓVENES ^{1/}	49,95	53,17	52,28	59,29	56,01	40,29	39,11	39,95	10,65
	ADULTOS ^{2/}	61,66	64,26	65,08	68,54	67,86	55,61	52,83	52,26	11,61
	ADULTOS MAYORES ^{3/}	59,08	60,92	61,92	61,65	63,26	56,28	52,61	49,73	6,69
ABSTENCIONISMO	TOTAL	1 530 447	467 234	274 831	147 328	132 361	130 805	175 336	157 239	45 313
	ADULTOS JÓVENES ^{1/}	682 137	199 946	128 510	64 137	58 289	60 948	80 915	75 981	13 411
	ADULTOS ^{2/}	643 954	196 352	110 737	62 020	55 512	53 958	73 780	64 227	27 368
	ADULTOS MAYORES ^{3/}	204 356	70 936	35 584	21 171	18 560	15 899	20 641	17 031	4 534
% ABSTENCIONISMO	TOTAL	43,21	40,35	40,43	35,94	37,21	50,31	52,68	53,31	89,15
	ADULTOS JÓVENES ^{1/}	50,05	46,83	47,72	40,71	43,99	59,71	60,89	60,05	89,35
	ADULTOS ^{2/}	38,34	35,74	34,92	31,46	32,14	44,39	47,17	47,74	88,39
	ADULTOS MAYORES ^{3/}	40,92	39,08	38,08	38,35	36,74	43,72	47,39	50,27	93,31

^{1/} Adultos Jóvenes: De 18 a 35 años inclusive.

^{2/} Adultos: De 36 años a menos de 65 años.

^{3/} Adultos Mayores: De 65 años y más.

**CUADRO 3.3 COSTA RICA: ELECTORADO, VOTOS RECIBIDOS Y ABSTENCIONISMO PARA PRESIDENCIA Y VICEPRESIDENCIAS DE LA REPÚBLICA
POR ZONA, EXTRANJERO Y SEXO REGISTRAL, SEGÚN EDAD, ELECCIONES NACIONALES 3 DE ABRIL 2022**

EDAD	TOTAL			URBANA			PREDOMINANTEMENTE URBANA			RURAL			PREDOMINANTEMENTE RURAL			EXTRANJERO		
	TOTAL	HOMBRES	MUJERES	TOTAL	HOMBRES	MUJERES	TOTAL	HOMBRES	MUJERES	TOTAL	HOMBRES	MUJERES	TOTAL	HOMBRES	MUJERES	TOTAL	HOMBRES	MUJERES
COSTA RICA																		
ELECTORADO	3 541 913	1 760 471	1 781 442	1 270 711	614 254	656 457	1 304 724	648 482	656 242	144 951	75 551	69 400	770 697	396 146	374 551	50 830	26 038	24 792
VOTOS RECIBIDOS	2 011 466	965 785	1 045 681	775 082	362 654	412 428	745 596	357 761	387 835	83 330	42 414	40 916	401 941	200 254	201 687	5 517	2 702	2 815
ABSTENCIONISMO	1 530 447	794 686	735 761	495 629	251 600	244 029	559 128	290 721	268 407	61 621	33 137	28 484	368 756	195 892	172 864	45 313	23 336	21 977
18 AÑOS																		
ELECTORADO	49 236	24 562	24 674	16 172	8 020	8 152	18 666	9 255	9 411	2 068	1 051	1 017	12 117	6 134	5 983	213	102	111
VOTOS RECIBIDOS	24 935	11 889	13 046	9 158	4 345	4 813	9 418	4 438	4 980	1 060	527	533	5 267	2 561	2 706	32	18	14
ABSTENCIONISMO	24 301	12 673	11 628	7 014	3 675	3 339	9 248	4 817	4 431	1 008	524	484	6 850	3 573	3 277	181	84	97
19 AÑOS																		
ELECTORADO	67 837	34 867	32 970	21 302	10 850	10 452	25 565	13 093	12 472	3 023	1 571	1 452	17 532	9 137	8 395	415	216	199
VOTOS RECIBIDOS	30 783	14 927	15 856	10 667	5 097	5 570	11 925	5 806	6 119	1 371	692	679	6 779	3 312	3 467	41	20	21
ABSTENCIONISMO	37 054	19 940	17 114	10 635	5 753	4 882	13 640	7 287	6 353	1 652	879	773	10 753	5 825	4 928	374	196	178
20 AÑOS																		
ELECTORADO	73 038	37 465	35 573	23 309	11 927	11 382	27 282	13 881	13 401	3 190	1 670	1 520	18 717	9 728	8 989	540	259	281
VOTOS RECIBIDOS	32 629	15 617	17 012	11 380	5 516	5 864	12 459	5 878	6 581	1 476	721	755	7 262	3 472	3 790	52	30	22
ABSTENCIONISMO	40 409	21 848	18 561	11 929	6 411	5 518	14 823	8 003	6 820	1 714	949	765	11 455	6 256	5 199	488	229	259
21 AÑOS																		
ELECTORADO	76 496	38 807	37 689	24 676	12 531	12 145	28 498	14 387	14 111	3 445	1 824	1 621	19 251	9 759	9 492	626	306	320
VOTOS RECIBIDOS	33 906	16 162	17 744	11 949	5 764	6 185	12 815	6 066	6 749	1 528	759	769	7 562	3 545	4 017	52	28	24
ABSTENCIONISMO	42 590	22 645	19 945	12 727	6 767	5 960	15 683	8 321	7 362	1 917	1 065	852	11 689	6 214	5 475	574	278	296
22 AÑOS																		
ELECTORADO	76 911	39 354	37 557	24 509	12 521	11 988	29 083	14 848	14 235	3 375	1 726	1 649	19 243	9 925	9 318	701	334	367
VOTOS RECIBIDOS	34 529	16 469	18 060	11 954	5 744	6 210	13 250	6 279	6 971	1 586	757	829	7 677	3 665	4 012	62	24	38
ABSTENCIONISMO	42 382	22 885	19 497	12 555	6 777	5 778	15 833	8 569	7 264	1 789	969	820	11 566	6 260	5 306	639	310	329
23 AÑOS																		
ELECTORADO	74 451	38 083	36 368	24 248	12 313	11 935	27 797	14 156	13 641	3 279	1 699	1 580	18 358	9 523	8 835	769	392	377
VOTOS RECIBIDOS	33 901	16 200	17 701	11 985	5 720	6 265	12 860	6 092	6 768	1 540	772	768	7 444	3 585	3 859	72	31	41
ABSTENCIONISMO	40 550	21 883	18 667	12 263	6 593	5 670	14 937	8 064	6 873	1 739	927	812	10 914	5 938	4 976	697	361	336
24 AÑOS																		
ELECTORADO	76 014	38 521	37 493	24 793	12 539	12 254	28 654	14 454	14 200	3 243	1 651	1 592	18 525	9 456	9 069	799	421	378
VOTOS RECIBIDOS	35 127	16 662	18 465	12 426	5 895	6 531	13 584	6 451	7 133	1 471	707	764	7 577	3 581	3 996	69	28	41
ABSTENCIONISMO	40 887	21 859	19 028	12 367	6 644	5 723	15 070	8 003	7 067	1 772	944	828	10 948	5 875	5 073	730	393	337
25 AÑOS																		
ELECTORADO	77 865	39 630	38 235	25 410	12 812	12 598	29 320	14 937	14 383	3 401	1 723	1 678	18 882	9 755	9 127	852	403	449
VOTOS RECIBIDOS	36 584	17 409	19 175	12 953	6 138	6 815	14 000	6 662	7 338	1 649	794	855	7 907	3 779	4 128	75	36	39
ABSTENCIONISMO	41 281	22 221	19 060	12 457	6 674	5 783	15 320	8 275	7 045	1 752	929	823	10 975	5 976	4 999	777	367	410
26 AÑOS																		
ELECTORADO	78 346	39 849	38 497	25 883	13 014	12 869	29 315	15 014	14 301	3 453	1 806	1 647	18 725	9 553	9 172	970	462	508
VOTOS RECIBIDOS	37 476	17 797	19 679	13 254	6 291	6 963	14 318	6 860	7 458	1 696	828	868	8 141	3 785	4 356	67	33	34
ABSTENCIONISMO	40 870	22 052	18 818	12 629	6 723	5 906	14 997	8 154	6 843	1 757	978	779	10 584	5 768	4 816	903	429	474

**CUADRO 3.3 COSTA RICA: ELECTORADO, VOTOS RECIBIDOS Y ABSTENCIONISMO PARA PRESIDENCIA Y VICEPRESIDENCIAS DE LA REPÚBLICA
POR ZONA, EXTRANJERO Y SEXO REGISTRAL, SEGÚN EDAD, ELECCIONES NACIONALES 3 DE ABRIL 2022**

EDAD	TOTAL			URBANA			PREDOMINANTEMENTE URBANA			RURAL			PREDOMINANTEMENTE RURAL			EXTRANJERO		
	TOTAL	HOMBRES	MUJERES	TOTAL	HOMBRES	MUJERES	TOTAL	HOMBRES	MUJERES	TOTAL	HOMBRES	MUJERES	TOTAL	HOMBRES	MUJERES	TOTAL	HOMBRES	MUJERES
27 AÑOS																		
ELECTORADO	79 124	40 118	39 006	26 319	13 301	13 018	29 874	15 271	14 603	3 339	1 682	1 657	18 661	9 395	9 266	931	469	462
VOTOS RECIBIDOS	38 748	18 355	20 393	13 891	6 640	7 251	14 732	6 948	7 784	1 681	804	877	8 368	3 923	4 445	76	40	36
ABSTENCIONISMO	40 376	21 763	18 613	12 428	6 661	5 767	15 142	8 323	6 819	1 658	878	780	10 293	5 472	4 821	855	429	426
28 AÑOS																		
ELECTORADO	78 198	40 035	38 163	26 131	13 282	12 849	29 711	15 242	14 469	3 351	1 766	1 585	18 130	9 344	8 786	875	401	474
VOTOS RECIBIDOS	39 471	18 912	20 559	14 165	6 769	7 396	15 044	7 222	7 822	1 772	887	885	8 389	3 993	4 396	101	41	60
ABSTENCIONISMO	38 727	21 123	17 604	11 966	6 513	5 453	14 667	8 020	6 647	1 579	879	700	9 741	5 351	4 390	774	360	414
29 AÑOS																		
ELECTORADO	78 604	39 777	38 827	26 427	13 307	13 120	30 049	15 172	14 877	3 343	1 738	1 605	17 908	9 113	8 795	877	447	430
VOTOS RECIBIDOS	40 460	19 188	21 272	14 539	6 941	7 598	15 514	7 260	8 254	1 748	874	874	8 554	4 067	4 487	105	46	59
ABSTENCIONISMO	38 144	20 589	17 555	11 888	6 366	5 522	14 535	7 912	6 623	1 595	864	731	9 354	5 046	4 308	772	401	371
30 AÑOS																		
ELECTORADO	77 905	39 565	38 340	26 735	13 580	13 155	29 499	14 999	14 500	3 205	1 649	1 556	17 501	8 862	8 639	965	475	490
VOTOS RECIBIDOS	41 350	19 789	21 561	15 079	7 329	7 750	15 856	7 549	8 307	1 741	837	904	8 567	4 029	4 538	107	45	62
ABSTENCIONISMO	36 555	19 776	16 779	11 656	6 251	5 405	13 643	7 450	6 193	1 464	812	652	8 934	4 833	4 101	858	430	428
31 AÑOS																		
ELECTORADO	79 808	40 788	39 020	27 725	14 277	13 448	30 184	15 351	14 833	3 229	1 726	1 503	17 654	8 953	8 701	1 016	481	535
VOTOS RECIBIDOS	43 218	20 884	22 334	16 096	7 856	8 240	16 388	7 861	8 527	1 763	906	857	8 829	4 198	4 631	142	63	79
ABSTENCIONISMO	36 590	19 904	16 686	11 629	6 421	5 208	13 796	7 490	6 306	1 466	820	646	8 825	4 755	4 070	874	418	456
32 AÑOS																		
ELECTORADO	81 732	41 293	40 439	28 452	14 245	14 207	30 758	15 605	15 153	3 333	1 720	1 613	18 107	9 182	8 925	1 082	541	541
VOTOS RECIBIDOS	44 889	21 476	23 413	16 786	8 031	8 755	16 971	8 053	8 918	1 848	935	913	9 127	4 384	4 743	157	73	84
ABSTENCIONISMO	36 843	19 817	17 026	11 666	6 214	5 452	13 787	7 552	6 235	1 485	785	700	8 980	4 798	4 182	925	468	457
33 AÑOS																		
ELECTORADO	79 713	40 466	39 247	27 842	14 172	13 670	30 108	15 174	14 934	3 210	1 616	1 594	17 493	8 956	8 537	1 060	548	512
VOTOS RECIBIDOS	44 193	21 372	22 821	16 427	8 047	8 380	16 800	8 067	8 733	1 869	869	1 000	8 976	4 339	4 637	121	50	71
ABSTENCIONISMO	35 520	19 094	16 426	11 415	6 125	5 290	13 308	7 107	6 201	1 341	747	594	8 517	4 617	3 900	939	498	441
34 AÑOS																		
ELECTORADO	77 187	39 156	38 031	27 165	13 676	13 489	29 319	14 932	14 387	3 019	1 603	1 416	16 589	8 376	8 213	1 095	569	526
VOTOS RECIBIDOS	42 943	20 637	22 306	16 216	7 766	8 450	16 358	7 927	8 431	1 695	872	823	8 546	4 010	4 536	128	62	66
ABSTENCIONISMO	34 244	18 519	15 725	10 949	5 910	5 039	12 961	7 005	5 956	1 324	731	593	8 043	4 366	3 677	967	507	460
35 AÑOS																		
ELECTORADO	80 349	40 467	39 882	27 960	13 888	14 072	30 554	15 460	15 094	3 201	1 615	1 586	17 411	8 807	8 604	1 223	697	526
VOTOS RECIBIDOS	45 535	21 799	23 736	17 089	8 174	8 915	17 412	8 387	9 025	1 806	857	949	9 089	4 307	4 782	139	74	65
ABSTENCIONISMO	34 814	18 668	16 146	10 871	5 714	5 157	13 142	7 073	6 069	1 395	758	637	8 322	4 500	3 822	1 084	623	461
36 AÑOS																		
ELECTORADO	82 221	41 660	40 561	28 483	14 297	14 186	31 266	15 893	15 373	3 106	1 594	1 512	18 033	9 170	8 863	1 333	706	627
VOTOS RECIBIDOS	46 921	22 603	24 318	17 458	8 352	9 106	17 899	8 631	9 268	1 826	880	946	9 580	4 669	4 911	158	71	87
ABSTENCIONISMO	35 300	19 057	16 243	11 025	5 945	5 080	13 367	7 262	6 105	1 280	714	566	8 453	4 501	3 952	1 175	635	540

**CUADRO 3.3 COSTA RICA: ELECTORADO, VOTOS RECIBIDOS Y ABSTENCIONISMO PARA PRESIDENCIA Y VICEPRESIDENCIAS DE LA REPÚBLICA
POR ZONA, EXTRANJERO Y SEXO REGISTRAL, SEGÚN EDAD, ELECCIONES NACIONALES 3 DE ABRIL 2022**

EDAD	TOTAL			URBANA			PREDOMINANTEMENTE URBANA			RURAL			PREDOMINANTEMENTE RURAL			EXTRANJERO		
	TOTAL	HOMBRES	MUJERES	TOTAL	HOMBRES	MUJERES	TOTAL	HOMBRES	MUJERES	TOTAL	HOMBRES	MUJERES	TOTAL	HOMBRES	MUJERES	TOTAL	HOMBRES	MUJERES
37 AÑOS																		
ELECTORADO	77 202	38 816	38 386	27 434	13 689	13 745	28 988	14 485	14 503	2 824	1 464	1 360	16 597	8 408	8 189	1 359	770	589
VOTOS RECIBIDOS	44 619	21 346	23 273	17 077	8 131	8 946	16 925	8 020	8 905	1 599	777	822	8 863	4 347	4 516	155	71	84
ABSTENCIONISMO	32 583	17 470	15 113	10 357	5 558	4 799	12 063	6 465	5 598	1 225	687	538	7 734	4 061	3 673	1 204	699	505
38 AÑOS																		
ELECTORADO	70 890	35 753	35 137	25 884	12 972	12 912	26 425	13 264	13 161	2 645	1 363	1 282	14 603	7 415	7 188	1 333	739	594
VOTOS RECIBIDOS	41 295	19 933	21 362	16 232	7 832	8 400	15 513	7 451	8 062	1 567	778	789	7 826	3 790	4 036	157	82	75
ABSTENCIONISMO	29 595	15 820	13 775	9 652	5 140	4 512	10 912	5 813	5 099	1 078	585	493	6 777	3 625	3 152	1 176	657	519
39 AÑOS																		
ELECTORADO	70 651	35 574	35 077	26 000	12 895	13 105	26 054	13 174	12 880	2 586	1 329	1 257	14 549	7 377	7 172	1 462	799	663
VOTOS RECIBIDOS	41 344	19 858	21 486	16 421	7 841	8 580	15 248	7 337	7 911	1 536	738	798	7 948	3 848	4 100	191	94	97
ABSTENCIONISMO	29 307	15 716	13 591	9 579	5 054	4 525	10 806	5 837	4 969	1 050	591	459	6 601	3 529	3 072	1 271	705	566
40 AÑOS																		
ELECTORADO	70 267	35 281	34 986	25 809	12 947	12 862	26 187	13 069	13 118	2 575	1 252	1 323	14 293	7 241	7 052	1 403	772	631
VOTOS RECIBIDOS	41 909	20 167	21 742	16 549	8 043	8 506	15 671	7 486	8 185	1 607	737	870	7 904	3 803	4 101	178	98	80
ABSTENCIONISMO	28 358	15 114	13 244	9 260	4 904	4 356	10 516	5 583	4 933	968	515	453	6 389	3 438	2 951	1 225	674	551
41 AÑOS																		
ELECTORADO	68 901	34 594	34 307	25 663	12 930	12 733	25 604	12 725	12 879	2 474	1 228	1 246	13 716	6 925	6 791	1 444	786	658
VOTOS RECIBIDOS	41 288	19 933	21 355	16 556	8 069	8 487	15 429	7 352	8 077	1 491	706	785	7 640	3 726	3 914	172	80	92
ABSTENCIONISMO	27 613	14 661	12 952	9 107	4 861	4 246	10 175	5 373	4 802	983	522	461	6 076	3 199	2 877	1 272	706	566
42 AÑOS																		
ELECTORADO	66 157	33 337	32 820	24 356	12 211	12 145	24 610	12 340	12 270	2 404	1 259	1 145	13 338	6 735	6 603	1 449	792	657
VOTOS RECIBIDOS	39 524	19 216	20 308	15 751	7 648	8 103	14 924	7 220	7 704	1 428	716	712	7 236	3 544	3 692	185	88	97
ABSTENCIONISMO	26 633	14 121	12 512	8 605	4 563	4 042	9 686	5 120	4 566	976	543	433	6 102	3 191	2 911	1 264	704	560
43 AÑOS																		
ELECTORADO	64 255	31 990	32 265	23 791	11 800	11 991	23 622	11 647	11 975	2 363	1 201	1 162	13 190	6 669	6 521	1 289	673	616
VOTOS RECIBIDOS	39 124	18 806	20 318	15 517	7 467	8 050	14 520	6 896	7 624	1 482	727	755	7 448	3 639	3 809	157	77	80
ABSTENCIONISMO	25 131	13 184	11 947	8 274	4 333	3 941	9 102	4 751	4 351	881	474	407	5 742	3 030	2 712	1 132	596	536
44 AÑOS																		
ELECTORADO	62 265	31 159	31 106	22 881	11 399	11 482	22 956	11 450	11 506	2 380	1 204	1 176	12 707	6 393	6 314	1 341	713	628
VOTOS RECIBIDOS	37 690	18 190	19 500	15 014	7 259	7 755	13 953	6 710	7 243	1 395	666	729	7 157	3 462	3 695	171	93	78
ABSTENCIONISMO	24 575	12 969	11 606	7 867	4 140	3 727	9 003	4 740	4 263	985	538	447	5 550	2 931	2 619	1 170	620	550
45 AÑOS																		
ELECTORADO	57 599	28 904	28 695	21 134	10 678	10 456	21 130	10 446	10 684	2 120	1 066	1 054	11 947	6 031	5 916	1 268	683	585
VOTOS RECIBIDOS	35 007	17 113	17 894	13 761	6 822	6 939	13 047	6 285	6 762	1 298	613	685	6 746	3 312	3 434	155	81	74
ABSTENCIONISMO	22 592	11 791	10 801	7 373	3 856	3 517	8 083	4 161	3 922	822	453	369	5 201	2 719	2 482	1 113	602	511
46 AÑOS																		
ELECTORADO	55 460	27 690	27 770	20 170	10 000	10 170	20 377	10 019	10 358	2 126	1 074	1 052	11 662	6 004	5 658	1 125	593	532
VOTOS RECIBIDOS	34 024	16 557	17 467	13 284	6 465	6 819	12 646	6 077	6 569	1 337	665	672	6 623	3 290	3 333	134	60	74
ABSTENCIONISMO	21 436	11 133	10 303	6 886	3 535	3 351	7 731	3 942	3 789	789	409	380	5 039	2 714	2 325	991	533	458

**CUADRO 3.3 COSTA RICA: ELECTORADO, VOTOS RECIBIDOS Y ABSTENCIONISMO PARA PRESIDENCIA Y VICEPRESIDENCIAS DE LA REPÚBLICA
POR ZONA, EXTRANJERO Y SEXO REGISTRAL, SEGÚN EDAD, ELECCIONES NACIONALES 3 DE ABRIL 2022**

EDAD	TOTAL			URBANA			PREDOMINANTEMENTE URBANA			RURAL			PREDOMINANTEMENTE RURAL			EXTRANJERO		
	TOTAL	HOMBRES	MUJERES	TOTAL	HOMBRES	MUJERES	TOTAL	HOMBRES	MUJERES	TOTAL	HOMBRES	MUJERES	TOTAL	HOMBRES	MUJERES	TOTAL	HOMBRES	MUJERES
47 AÑOS																		
ELECTORADO	55 404	27 837	27 567	19 762	9 847	9 915	20 349	10 095	10 254	2 209	1 131	1 078	11 853	6 067	5 786	1 231	697	534
VOTOS RECIBIDOS	33 988	16 537	17 451	13 029	6 302	6 727	12 653	6 108	6 545	1 369	692	677	6 785	3 358	3 427	152	77	75
ABSTENCIONISMO	21 416	11 300	10 116	6 733	3 545	3 188	7 696	3 987	3 709	840	439	401	5 068	2 709	2 359	1 079	620	459
48 AÑOS																		
ELECTORADO	53 800	26 862	26 938	19 310	9 635	9 675	19 603	9 623	9 980	2 215	1 132	1 083	11 564	5 894	5 670	1 108	578	530
VOTOS RECIBIDOS	33 057	15 972	17 085	12 785	6 251	6 534	12 202	5 757	6 445	1 380	672	708	6 554	3 224	3 330	136	68	68
ABSTENCIONISMO	20 743	10 890	9 853	6 525	3 384	3 141	7 401	3 866	3 535	835	460	375	5 010	2 670	2 340	972	510	462
49 AÑOS																		
ELECTORADO	54 149	27 017	27 132	18 869	9 222	9 647	19 957	9 805	10 152	2 301	1 190	1 111	11 889	6 175	5 714	1 133	625	508
VOTOS RECIBIDOS	33 261	16 188	17 073	12 410	5 937	6 473	12 473	5 974	6 499	1 437	706	731	6 806	3 494	3 312	135	77	58
ABSTENCIONISMO	20 888	10 829	10 059	6 459	3 285	3 174	7 484	3 831	3 653	864	484	380	5 083	2 681	2 402	998	548	450
50 AÑOS																		
ELECTORADO	54 274	26 764	27 510	18 840	9 087	9 753	20 036	9 866	10 170	2 275	1 161	1 114	11 988	6 042	5 946	1 135	608	527
VOTOS RECIBIDOS	33 921	16 201	17 720	12 638	5 918	6 720	12 652	6 013	6 639	1 443	720	723	7 046	3 476	3 570	142	74	68
ABSTENCIONISMO	20 353	10 563	9 790	6 202	3 169	3 033	7 384	3 853	3 531	832	441	391	4 942	2 566	2 376	993	534	459
51 AÑOS																		
ELECTORADO	53 475	26 711	26 764	18 751	9 288	9 463	19 578	9 695	9 883	2 390	1 243	1 147	11 744	5 955	5 789	1 012	530	482
VOTOS RECIBIDOS	33 256	16 129	17 127	12 482	6 020	6 462	12 262	5 912	6 350	1 519	758	761	6 871	3 383	3 488	122	56	66
ABSTENCIONISMO	20 219	10 582	9 637	6 269	3 268	3 001	7 316	3 783	3 533	871	485	386	4 873	2 572	2 301	890	474	416
52 AÑOS																		
ELECTORADO	53 645	26 562	27 083	18 311	8 923	9 388	20 241	9 892	10 349	2 311	1 195	1 116	11 806	6 028	5 778	976	524	452
VOTOS RECIBIDOS	33 439	16 054	17 385	12 065	5 700	6 365	12 821	6 094	6 727	1 455	718	737	6 985	3 478	3 507	113	64	49
ABSTENCIONISMO	20 206	10 508	9 698	6 246	3 223	3 023	7 420	3 798	3 622	856	477	379	4 821	2 550	2 271	863	460	403
53 AÑOS																		
ELECTORADO	54 022	26 891	27 131	18 803	9 066	9 737	19 841	9 874	9 967	2 385	1 247	1 138	11 985	6 153	5 832	1 008	551	457
VOTOS RECIBIDOS	34 155	16 470	17 685	12 660	5 915	6 745	12 606	6 066	6 540	1 589	824	765	7 190	3 606	3 584	110	59	51
ABSTENCIONISMO	19 867	10 421	9 446	6 143	3 151	2 992	7 235	3 808	3 427	796	423	373	4 795	2 547	2 248	898	492	406
54 AÑOS																		
ELECTORADO	55 409	27 495	27 914	19 521	9 413	10 108	20 598	10 147	10 451	2 457	1 316	1 141	11 865	6 120	5 745	968	499	469
VOTOS RECIBIDOS	35 210	17 014	18 196	13 047	6 124	6 923	13 294	6 388	6 906	1 592	827	765	7 160	3 620	3 540	117	55	62
ABSTENCIONISMO	20 199	10 481	9 718	6 474	3 289	3 185	7 304	3 759	3 545	865	489	376	4 705	2 500	2 205	851	444	407
55 AÑOS																		
ELECTORADO	55 389	27 166	28 223	19 472	9 324	10 148	20 653	10 037	10 616	2 419	1 276	1 143	11 924	6 051	5 873	921	478	443
VOTOS RECIBIDOS	35 184	16 806	18 378	13 077	6 083	6 994	13 215	6 247	6 968	1 583	836	747	7 198	3 581	3 617	111	59	52
ABSTENCIONISMO	20 205	10 360	9 845	6 395	3 241	3 154	7 438	3 790	3 648	836	440	396	4 726	2 470	2 256	810	419	391
56 AÑOS																		
ELECTORADO	54 679	27 134	27 545	19 641	9 343	10 298	20 144	9 937	10 207	2 318	1 201	1 117	11 671	6 177	5 494	905	476	429
VOTOS RECIBIDOS	34 978	16 904	18 074	13 203	6 152	7 051	12 962	6 187	6 775	1 527	773	754	7 195	3 747	3 448	91	45	46
ABSTENCIONISMO	19 701	10 230	9 471	6 438	3 191	3 247	7 182	3 750	3 432	791	428	363	4 476	2 430	2 046	814	431	383

**CUADRO 3.3 COSTA RICA: ELECTORADO, VOTOS RECIBIDOS Y ABSTENCIONISMO PARA PRESIDENCIA Y VICEPRESIDENCIAS DE LA REPÚBLICA
POR ZONA, EXTRANJERO Y SEXO REGISTRAL, SEGÚN EDAD, ELECCIONES NACIONALES 3 DE ABRIL 2022**

EDAD	TOTAL			URBANA			PREDOMINANTEMENTE URBANA			RURAL			PREDOMINANTEMENTE RURAL			EXTRANJERO		
	TOTAL	HOMBRES	MUJERES	TOTAL	HOMBRES	MUJERES	TOTAL	HOMBRES	MUJERES	TOTAL	HOMBRES	MUJERES	TOTAL	HOMBRES	MUJERES	TOTAL	HOMBRES	MUJERES
57 AÑOS																		
ELECTORADO	53 804	26 503	27 301	19 734	9 422	10 312	19 906	9 731	10 175	2 208	1 186	1 022	11 095	5 723	5 372	861	441	420
VOTOS RECIBIDOS	34 509	16 615	17 894	13 266	6 113	7 153	12 952	6 224	6 728	1 435	763	672	6 760	3 464	3 296	96	51	45
ABSTENCIONISMO	19 295	9 888	9 407	6 468	3 309	3 159	6 954	3 507	3 447	773	423	350	4 335	2 259	2 076	765	390	375
58 AÑOS																		
ELECTORADO	53 515	26 377	27 138	19 717	9 271	10 446	19 733	9 708	10 025	2 230	1 209	1 021	10 983	5 762	5 221	852	427	425
VOTOS RECIBIDOS	34 334	16 412	17 922	13 306	6 019	7 287	12 847	6 136	6 711	1 454	779	675	6 642	3 439	3 203	85	39	46
ABSTENCIONISMO	19 181	9 965	9 216	6 411	3 252	3 159	6 886	3 572	3 314	776	430	346	4 341	2 323	2 018	767	388	379
59 AÑOS																		
ELECTORADO	50 969	24 903	26 066	18 918	8 842	10 076	18 586	9 066	9 520	2 158	1 178	980	10 511	5 427	5 084	796	390	406
VOTOS RECIBIDOS	32 893	15 793	17 100	12 848	5 877	6 971	12 167	5 860	6 307	1 370	737	633	6 432	3 283	3 149	76	36	40
ABSTENCIONISMO	18 076	9 110	8 966	6 070	2 965	3 105	6 419	3 206	3 213	788	441	347	4 079	2 144	1 935	720	354	366
60 AÑOS																		
ELECTORADO	50 439	24 870	25 569	18 965	8 901	10 064	18 531	9 136	9 395	1 997	1 061	936	10 182	5 373	4 809	764	399	365
VOTOS RECIBIDOS	32 805	15 836	16 969	12 968	5 892	7 076	12 021	5 848	6 173	1 358	724	634	6 396	3 340	3 056	62	32	30
ABSTENCIONISMO	17 634	9 034	8 600	5 997	3 009	2 988	6 510	3 288	3 222	639	337	302	3 786	2 033	1 753	702	367	335
61 AÑOS																		
ELECTORADO	49 255	23 986	25 269	18 769	8 738	10 031	17 912	8 676	9 236	1 976	1 032	944	9 882	5 182	4 700	716	358	358
VOTOS RECIBIDOS	32 135	15 316	16 819	12 747	5 712	7 035	11 810	5 672	6 138	1 293	669	624	6 212	3 228	2 984	73	35	38
ABSTENCIONISMO	17 120	8 670	8 450	6 022	3 026	2 996	6 102	3 004	3 098	683	363	320	3 670	1 954	1 716	643	323	320
62 AÑOS																		
ELECTORADO	46 380	22 709	23 671	17 703	8 226	9 477	16 907	8 230	8 677	1 847	961	886	9 260	4 958	4 302	663	334	329
VOTOS RECIBIDOS	30 279	14 536	15 743	12 128	5 459	6 669	11 111	5 313	5 798	1 243	645	598	5 733	3 082	2 651	64	37	27
ABSTENCIONISMO	16 101	8 173	7 928	5 575	2 767	2 808	5 796	2 917	2 879	604	316	288	3 527	1 876	1 651	599	297	302
63 AÑOS																		
ELECTORADO	43 729	21 336	22 393	16 894	7 785	9 109	15 851	7 761	8 090	1 786	964	822	8 602	4 546	4 056	596	280	316
VOTOS RECIBIDOS	28 497	13 719	14 778	11 513	5 185	6 328	10 438	5 071	5 367	1 172	629	543	5 320	2 807	2 513	54	27	27
ABSTENCIONISMO	15 232	7 617	7 615	5 381	2 600	2 781	5 413	2 690	2 723	614	335	279	3 282	1 739	1 543	542	253	289
64 AÑOS																		
ELECTORADO	41 543	20 152	21 391	16 192	7 341	8 851	14 920	7 358	7 562	1 673	915	758	8 247	4 323	3 924	511	215	296
VOTOS RECIBIDOS	27 148	13 043	14 105	10 996	4 887	6 109	9 834	4 822	5 012	1 107	603	504	5 169	2 714	2 455	42	17	25
ABSTENCIONISMO	14 395	7 109	7 286	5 196	2 454	2 742	5 086	2 536	2 550	566	312	254	3 078	1 609	1 469	469	198	271
65 AÑOS																		
ELECTORADO	40 039	19 395	20 644	15 901	7 163	8 738	14 111	6 870	7 241	1 584	882	702	7 954	4 249	3 705	489	231	258
VOTOS RECIBIDOS	26 377	12 594	13 783	10 970	4 806	6 164	9 360	4 549	4 811	1 053	587	466	4 961	2 633	2 328	33	19	14
ABSTENCIONISMO	13 662	6 801	6 861	4 931	2 357	2 574	4 751	2 321	2 430	531	295	236	2 993	1 616	1 377	456	212	244
66 AÑOS																		
ELECTORADO	38 297	18 284	20 013	15 131	6 720	8 411	13 516	6 544	6 972	1 500	817	683	7 703	4 000	3 703	447	203	244
VOTOS RECIBIDOS	25 038	11 779	13 259	10 336	4 511	5 825	8 904	4 261	4 643	993	557	436	4 775	2 437	2 338	30	13	17
ABSTENCIONISMO	13 259	6 505	6 754	4 795	2 209	2 586	4 612	2 283	2 329	507	260	247	2 928	1 563	1 365	417	190	227

**CUADRO 3.3 COSTA RICA: ELECTORADO, VOTOS RECIBIDOS Y ABSTENCIONISMO PARA PRESIDENCIA Y VICEPRESIDENCIAS DE LA REPÚBLICA
POR ZONA, EXTRANJERO Y SEXO REGISTRAL, SEGÚN EDAD, ELECCIONES NACIONALES 3 DE ABRIL 2022**

EDAD	TOTAL			URBANA			PREDOMINANTEMENTE URBANA			RURAL			PREDOMINANTEMENTE RURAL			EXTRANJERO		
	TOTAL	HOMBRES	MUJERES	TOTAL	HOMBRES	MUJERES	TOTAL	HOMBRES	MUJERES	TOTAL	HOMBRES	MUJERES	TOTAL	HOMBRES	MUJERES	TOTAL	HOMBRES	MUJERES
67 AÑOS																		
ELECTORADO	36 561	17 652	18 909	14 743	6 641	8 102	12 796	6 188	6 608	1 506	828	678	7 117	3 801	3 316	399	194	205
VOTOS RECIBIDOS	23 959	11 528	12 431	10 165	4 507	5 658	8 368	4 080	4 288	996	553	443	4 394	2 369	2 025	36	19	17
ABSTENCIONISMO	12 602	6 124	6 478	4 578	2 134	2 444	4 428	2 108	2 320	510	275	235	2 723	1 432	1 291	363	175	188
68 AÑOS																		
ELECTORADO	33 095	15 912	17 183	13 425	5 993	7 432	11 508	5 539	5 969	1 330	731	599	6 476	3 495	2 981	356	154	202
VOTOS RECIBIDOS	21 630	10 432	11 198	9 158	4 045	5 113	7 498	3 622	3 876	860	480	380	4 078	2 265	1 813	36	20	16
ABSTENCIONISMO	11 465	5 480	5 985	4 267	1 948	2 319	4 010	1 917	2 093	470	251	219	2 398	1 230	1 168	320	134	186
69 AÑOS																		
ELECTORADO	31 188	14 851	16 337	12 777	5 619	7 158	10 762	5 156	5 606	1 197	638	559	6 118	3 275	2 843	334	163	171
VOTOS RECIBIDOS	20 286	9 679	10 607	8 683	3 808	4 875	7 011	3 386	3 625	789	426	363	3 780	2 046	1 734	23	13	10
ABSTENCIONISMO	10 902	5 172	5 730	4 094	1 811	2 283	3 751	1 770	1 981	408	212	196	2 338	1 229	1 109	311	150	161
70 AÑOS																		
ELECTORADO	28 748	13 617	15 131	11 824	5 106	6 718	9 936	4 796	5 140	1 180	636	544	5 461	2 927	2 534	347	152	195
VOTOS RECIBIDOS	18 614	8 876	9 738	8 099	3 447	4 652	6 418	3 136	3 282	773	433	340	3 297	1 849	1 448	27	11	16
ABSTENCIONISMO	10 134	4 741	5 393	3 725	1 659	2 066	3 518	1 660	1 858	407	203	204	2 164	1 078	1 086	320	141	179
71 AÑOS																		
ELECTORADO	27 306	13 023	14 283	11 185	4 846	6 339	9 454	4 575	4 879	1 063	571	492	5 321	2 906	2 415	283	125	158
VOTOS RECIBIDOS	17 335	8 359	8 976	7 427	3 215	4 212	6 004	2 958	3 046	695	381	314	3 193	1 800	1 393	16	5	11
ABSTENCIONISMO	9 971	4 664	5 307	3 758	1 631	2 127	3 450	1 617	1 833	368	190	178	2 128	1 106	1 022	267	120	147
72 AÑOS																		
ELECTORADO	25 732	12 110	13 622	10 693	4 617	6 076	8 670	4 108	4 562	1 018	547	471	5 076	2 709	2 367	275	129	146
VOTOS RECIBIDOS	16 404	7 832	8 572	7 236	3 143	4 093	5 473	2 651	2 822	660	367	293	3 015	1 660	1 355	20	11	9
ABSTENCIONISMO	9 328	4 278	5 050	3 457	1 474	1 983	3 197	1 457	1 740	358	180	178	2 061	1 049	1 012	255	118	137
73 AÑOS																		
ELECTORADO	22 835	10 731	12 104	9 350	3 996	5 354	7 849	3 744	4 105	933	513	420	4 485	2 373	2 112	218	105	113
VOTOS RECIBIDOS	14 215	6 794	7 421	6 158	2 645	3 513	4 855	2 373	2 482	583	336	247	2 605	1 435	1 170	14	5	9
ABSTENCIONISMO	8 620	3 937	4 683	3 192	1 351	1 841	2 994	1 371	1 623	350	177	173	1 880	938	942	204	100	104
74 AÑOS																		
ELECTORADO	21 213	9 923	11 290	8 859	3 770	5 089	7 226	3 439	3 787	874	479	395	4 066	2 150	1 916	188	85	103
VOTOS RECIBIDOS	13 201	6 324	6 877	5 832	2 499	3 333	4 476	2 201	2 275	540	327	213	2 341	1 288	1 053	12	9	3
ABSTENCIONISMO	8 012	3 599	4 413	3 027	1 271	1 756	2 750	1 238	1 512	334	152	182	1 725	862	863	176	76	100
75 AÑOS																		
ELECTORADO	19 936	9 356	10 580	8 289	3 579	4 710	6 769	3 144	3 625	838	475	363	3 860	2 081	1 779	180	77	103
VOTOS RECIBIDOS	12 173	5 870	6 303	5 358	2 369	2 989	4 099	1 954	2 145	489	307	182	2 210	1 231	979	17	9	8
ABSTENCIONISMO	7 763	3 486	4 277	2 931	1 210	1 721	2 670	1 190	1 480	349	168	181	1 650	850	800	163	68	95
76 AÑOS																		
ELECTORADO	18 819	8 800	10 019	7 849	3 355	4 494	6 304	2 979	3 325	762	425	337	3 748	1 986	1 762	156	55	101
VOTOS RECIBIDOS	11 254	5 504	5 750	5 061	2 210	2 851	3 645	1 832	1 813	462	281	181	2 076	1 177	899	10	4	6
ABSTENCIONISMO	7 565	3 296	4 269	2 788	1 145	1 643	2 659	1 147	1 512	300	144	156	1 672	809	863	146	51	95

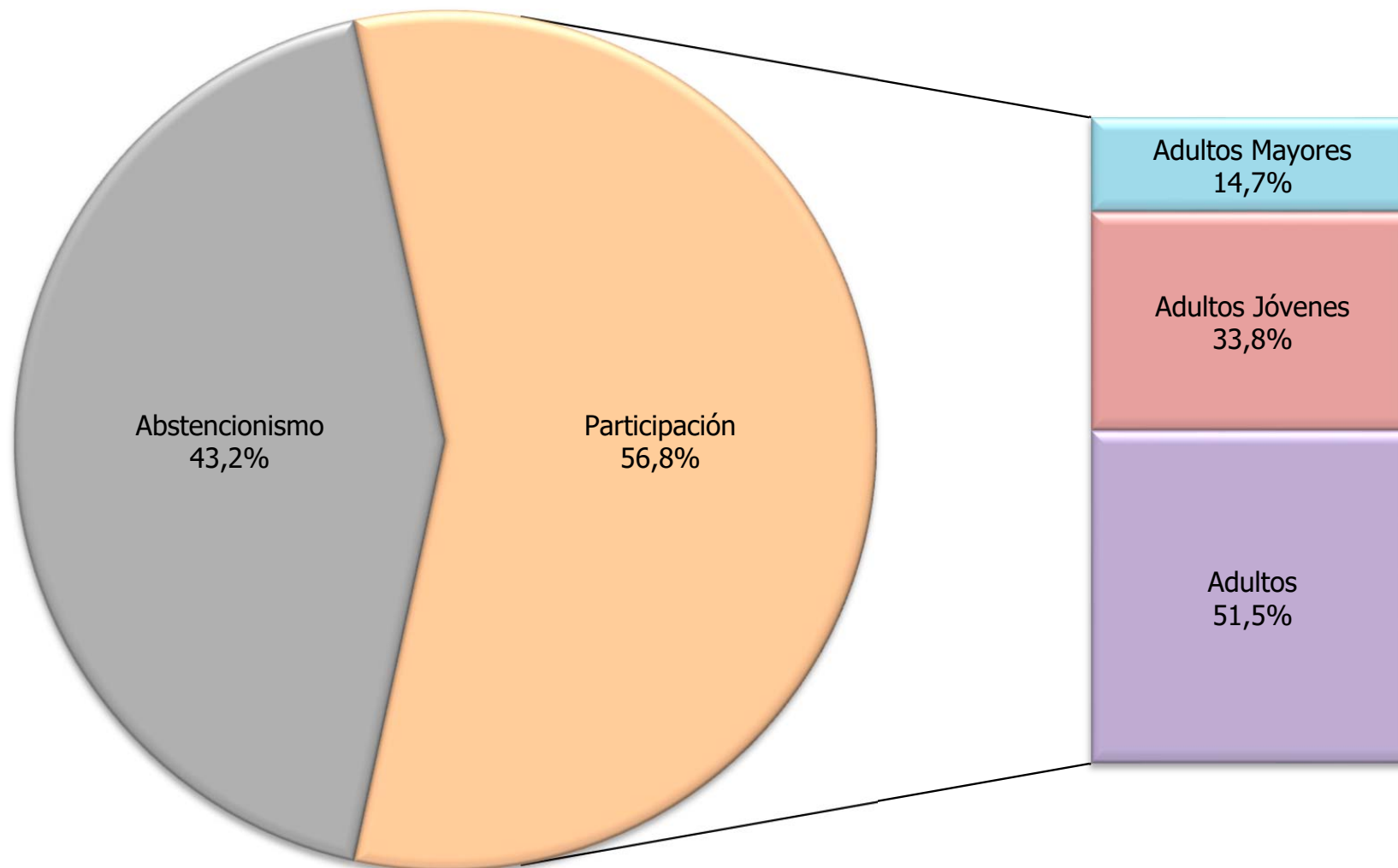
**CUADRO 3.3 COSTA RICA: ELECTORADO, VOTOS RECIBIDOS Y ABSTENCIONISMO PARA PRESIDENCIA Y VICEPRESIDENCIAS DE LA REPÚBLICA
POR ZONA, EXTRANJERO Y SEXO REGISTRAL, SEGÚN EDAD, ELECCIONES NACIONALES 3 DE ABRIL 2022**

EDAD	TOTAL			URBANA			PREDOMINANTEMENTE URBANA			RURAL			PREDOMINANTEMENTE RURAL			EXTRANJERO		
	TOTAL	HOMBRES	MUJERES	TOTAL	HOMBRES	MUJERES	TOTAL	HOMBRES	MUJERES	TOTAL	HOMBRES	MUJERES	TOTAL	HOMBRES	MUJERES	TOTAL	HOMBRES	MUJERES
77 AÑOS																		
ELECTORADO	17 647	8 191	9 456	7 385	3 116	4 269	5 864	2 754	3 110	728	370	358	3 520	1 888	1 632	150	63	87
VOTOS RECIBIDOS	10 312	4 997	5 315	4 548	1 983	2 565	3 384	1 675	1 709	442	242	200	1 928	1 093	835	10	4	6
ABSTENCIONISMO	7 335	3 194	4 141	2 837	1 133	1 704	2 480	1 079	1 401	286	128	158	1 592	795	797	140	59	81
78 AÑOS																		
ELECTORADO	15 639	7 200	8 439	6 579	2 736	3 843	5 264	2 449	2 815	659	344	315	3 013	1 621	1 392	124	50	74
VOTOS RECIBIDOS	8 821	4 262	4 559	3 989	1 724	2 265	2 823	1 399	1 424	391	211	180	1 608	924	684	10	4	6
ABSTENCIONISMO	6 818	2 938	3 880	2 590	1 012	1 578	2 441	1 050	1 391	268	133	135	1 405	697	708	114	46	68
79 AÑOS																		
ELECTORADO	14 255	6 500	7 755	5 911	2 406	3 505	4 751	2 230	2 521	630	343	287	2 862	1 484	1 378	101	37	64
VOTOS RECIBIDOS	7 862	3 760	4 102	3 499	1 459	2 040	2 561	1 271	1 290	357	211	146	1 440	818	622	5	1	4
ABSTENCIONISMO	6 393	2 740	3 653	2 412	947	1 465	2 190	959	1 231	273	132	141	1 422	666	756	96	36	60
80 AÑOS																		
ELECTORADO	13 038	5 865	7 173	5 384	2 174	3 210	4 462	2 018	2 444	536	301	235	2 552	1 328	1 224	104	44	60
VOTOS RECIBIDOS	7 018	3 351	3 667	3 101	1 281	1 820	2 353	1 165	1 188	286	174	112	1 271	728	543	7	3	4
ABSTENCIONISMO	6 020	2 514	3 506	2 283	893	1 390	2 109	853	1 256	250	127	123	1 281	600	681	97	41	56
81 AÑOS																		
ELECTORADO	12 085	5 482	6 603	4 925	2 015	2 910	4 017	1 873	2 144	572	294	278	2 482	1 266	1 216	89	34	55
VOTOS RECIBIDOS	6 331	3 054	3 277	2 800	1 197	1 603	2 059	1 050	1 009	288	167	121	1 180	638	542	4	2	2
ABSTENCIONISMO	5 754	2 428	3 326	2 125	818	1 307	1 958	823	1 135	284	127	157	1 302	628	674	85	32	53
82 AÑOS																		
ELECTORADO	11 087	5 018	6 069	4 640	1 807	2 833	3 680	1 753	1 927	514	282	232	2 170	1 145	1 025	83	31	52
VOTOS RECIBIDOS	5 719	2 711	3 008	2 526	1 012	1 514	1 859	950	909	261	152	109	1 066	596	470	7	1	6
ABSTENCIONISMO	5 368	2 307	3 061	2 114	795	1 319	1 821	803	1 018	253	130	123	1 104	549	555	76	30	46
83 AÑOS																		
ELECTORADO	10 212	4 600	5 612	4 272	1 671	2 601	3 286	1 505	1 781	473	257	216	2 111	1 141	970	70	26	44
VOTOS RECIBIDOS	4 980	2 409	2 571	2 272	931	1 341	1 505	769	736	218	129	89	983	578	405	2	2	-
ABSTENCIONISMO	5 232	2 191	3 041	2 000	740	1 260	1 781	736	1 045	255	128	127	1 128	563	565	68	24	44
84 AÑOS																		
ELECTORADO	9 185	4 032	5 153	3 869	1 518	2 351	3 018	1 345	1 673	400	216	184	1 837	937	900	61	16	45
VOTOS RECIBIDOS	4 330	2 052	2 278	2 009	843	1 166	1 338	672	666	175	109	66	806	427	379	2	1	1
ABSTENCIONISMO	4 855	1 980	2 875	1 860	675	1 185	1 680	673	1 007	225	107	118	1 031	510	521	59	15	44
85 AÑOS																		
ELECTORADO	8 135	3 401	4 734	3 455	1 219	2 236	2 669	1 183	1 486	371	188	183	1 584	798	786	56	13	43
VOTOS RECIBIDOS	3 607	1 662	1 945	1 676	633	1 043	1 143	566	577	158	99	59	630	364	266	-	-	-
ABSTENCIONISMO	4 528	1 739	2 789	1 779	586	1 193	1 526	617	909	213	89	124	954	434	520	56	13	43
86 AÑOS																		
ELECTORADO	7 176	2 996	4 180	3 062	1 092	1 970	2 372	1 058	1 314	290	158	132	1 408	677	731	44	11	33
VOTOS RECIBIDOS	3 087	1 423	1 664	1 416	564	852	995	500	495	124	76	48	551	282	269	1	1	-
ABSTENCIONISMO	4 089	1 573	2 516	1 646	528	1 118	1 377	558	819	166	82	84	857	395	462	43	10	33

**CUADRO 3.3 COSTA RICA: ELECTORADO, VOTOS RECIBIDOS Y ABSTENCIONISMO PARA PRESIDENCIA Y VICEPRESIDENCIAS DE LA REPÚBLICA
POR ZONA, EXTRANJERO Y SEXO REGISTRAL, SEGÚN EDAD, ELECCIONES NACIONALES 3 DE ABRIL 2022**

EDAD	TOTAL			URBANA			PREDOMINANTEMENTE URBANA			RURAL			PREDOMINANTEMENTE RURAL			EXTRANJERO		
	TOTAL	HOMBRES	MUJERES	TOTAL	HOMBRES	MUJERES	TOTAL	HOMBRES	MUJERES	TOTAL	HOMBRES	MUJERES	TOTAL	HOMBRES	MUJERES	TOTAL	HOMBRES	MUJERES
87 AÑOS																		
ELECTORADO	6 247	2 645	3 602	2 640	927	1 713	2 041	942	1 099	259	136	123	1 266	629	637	41	11	30
VOTOS RECIBIDOS	2 616	1 224	1 392	1 218	470	748	814	417	397	108	66	42	475	271	204	1	-	1
ABSTENCIONISMO	3 631	1 421	2 210	1 422	457	965	1 227	525	702	151	70	81	791	358	433	40	11	29
88 AÑOS																		
ELECTORADO	5 353	2 182	3 171	2 344	785	1 559	1 643	695	948	242	121	121	1 093	571	522	31	10	21
VOTOS RECIBIDOS	2 085	944	1 141	1 010	383	627	581	275	306	108	62	46	385	224	161	1	-	1
ABSTENCIONISMO	3 268	1 238	2 030	1 334	402	932	1 062	420	642	134	59	75	708	347	361	30	10	20
89 AÑOS																		
ELECTORADO	4 914	1 983	2 931	2 104	744	1 360	1 610	669	941	199	99	100	956	460	496	45	11	34
VOTOS RECIBIDOS	1 802	815	987	838	328	510	552	256	296	76	44	32	335	187	148	1	-	1
ABSTENCIONISMO	3 112	1 168	1 944	1 266	416	850	1 058	413	645	123	55	68	621	273	348	44	11	33
90 AÑOS																		
ELECTORADO	4 170	1 626	2 544	1 852	627	1 225	1 300	511	789	169	83	86	811	400	411	38	5	33
VOTOS RECIBIDOS	1 466	657	809	714	278	436	419	188	231	60	39	21	273	152	121	-	-	-
ABSTENCIONISMO	2 704	969	1 735	1 138	349	789	881	323	558	109	44	65	538	248	290	38	5	33
91 AÑOS																		
ELECTORADO	3 622	1 439	2 183	1 635	548	1 087	1 119	456	663	152	84	68	687	341	346	29	10	19
VOTOS RECIBIDOS	1 214	548	666	577	215	362	372	169	203	49	34	15	216	130	86	-	-	-
ABSTENCIONISMO	2 408	891	1 517	1 058	333	725	747	287	460	103	50	53	471	211	260	29	10	19
92 AÑOS																		
ELECTORADO	2 909	1 126	1 783	1 355	433	922	864	346	518	114	57	57	547	282	265	29	8	21
VOTOS RECIBIDOS	903	416	487	463	185	278	243	114	129	39	22	17	158	95	63	-	-	-
ABSTENCIONISMO	2 006	710	1 296	892	248	644	621	232	389	75	35	40	389	187	202	29	8	21
93 AÑOS																		
ELECTORADO	2 482	956	1 526	1 111	340	771	773	327	446	118	59	59	462	226	236	18	4	14
VOTOS RECIBIDOS	720	355	365	339	133	206	226	118	108	34	23	11	121	81	40	-	-	-
ABSTENCIONISMO	1 762	601	1 161	772	207	565	547	209	338	84	36	48	341	145	196	18	4	14
94 AÑOS																		
ELECTORADO	2 017	787	1 230	896	281	615	613	255	358	61	30	31	429	213	216	18	8	10
VOTOS RECIBIDOS	551	262	289	271	98	173	149	82	67	23	13	10	108	69	39	-	-	-
ABSTENCIONISMO	1 466	525	941	625	183	442	464	173	291	38	17	21	321	144	177	18	8	10
95 AÑOS Y MÁS																		
ELECTORADO	5 409	1 952	3 457	2 431	663	1 768	1 676	651	1 025	214	119	95	1 032	505	527	56	14	42
VOTOS RECIBIDOS	1 085	501	584	531	194	337	310	159	151	48	30	18	196	118	78	-	-	-
ABSTENCIONISMO	4 324	1 451	2 873	1 900	469	1 431	1 366	492	874	166	89	77	836	387	449	56	14	42

GRÁFICO 3.1
COSTA RICA: ELECTORADO, ABSTENCIONISMO Y PARTICIPACIÓN POR GRUPOS DE EDAD
ELECCIONES NACIONALES 3 DE ABRIL 2022



Notas:

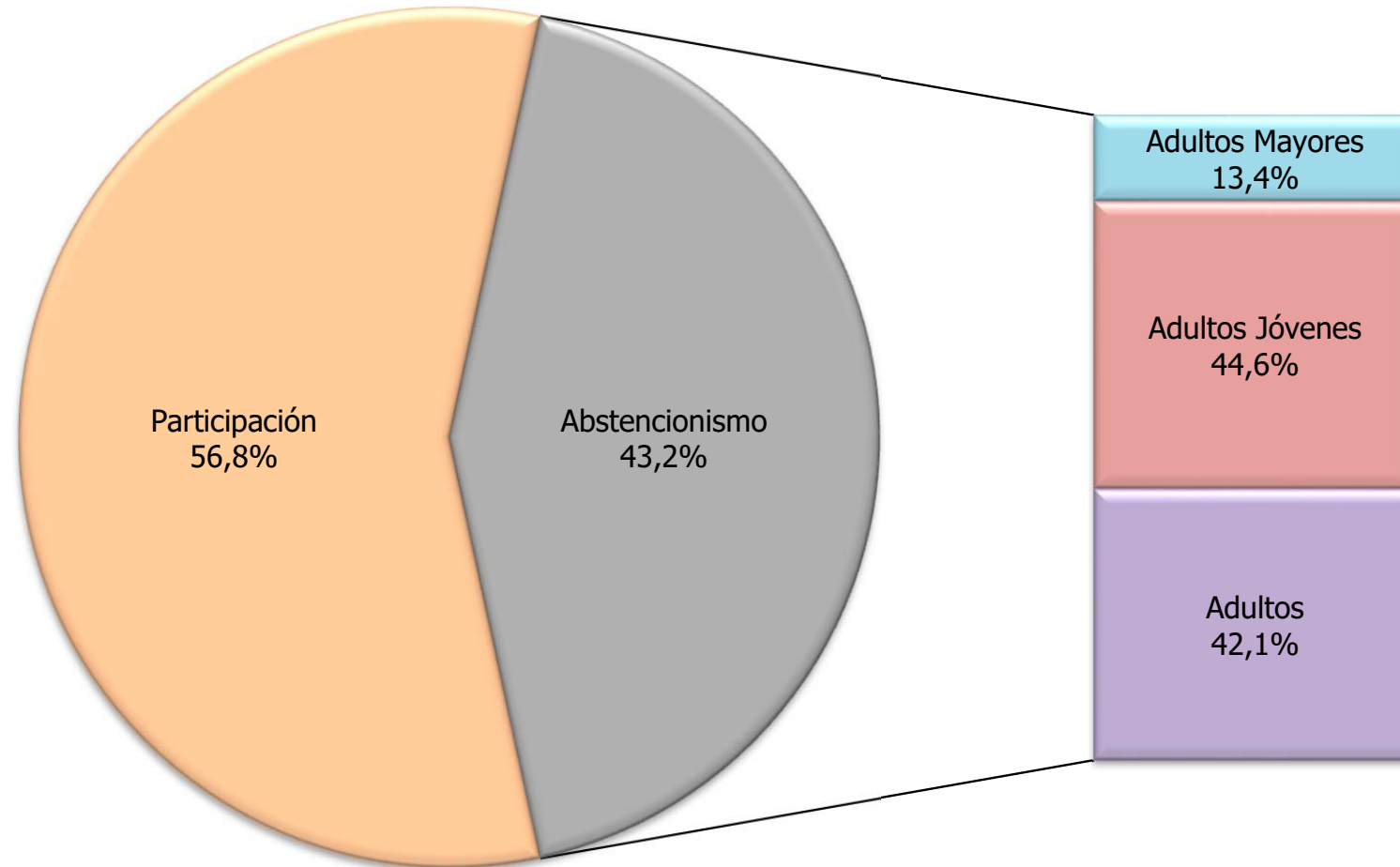
Adultos Jóvenes: De 18 a 35 años inclusive.

Adultos: De 36 años a menos de 65 años.

Adultos Mayores: De 65 años y más.

Fuente: Cuadro 3.1 .

GRÁFICO 3.2
COSTA RICA: ELECTORADO, PARTICIPACIÓN Y ABSTENCIONISMO POR GRUPOS DE EDAD,
ELECCIONES NACIONALES 3 DE ABRIL 2022



Notas:

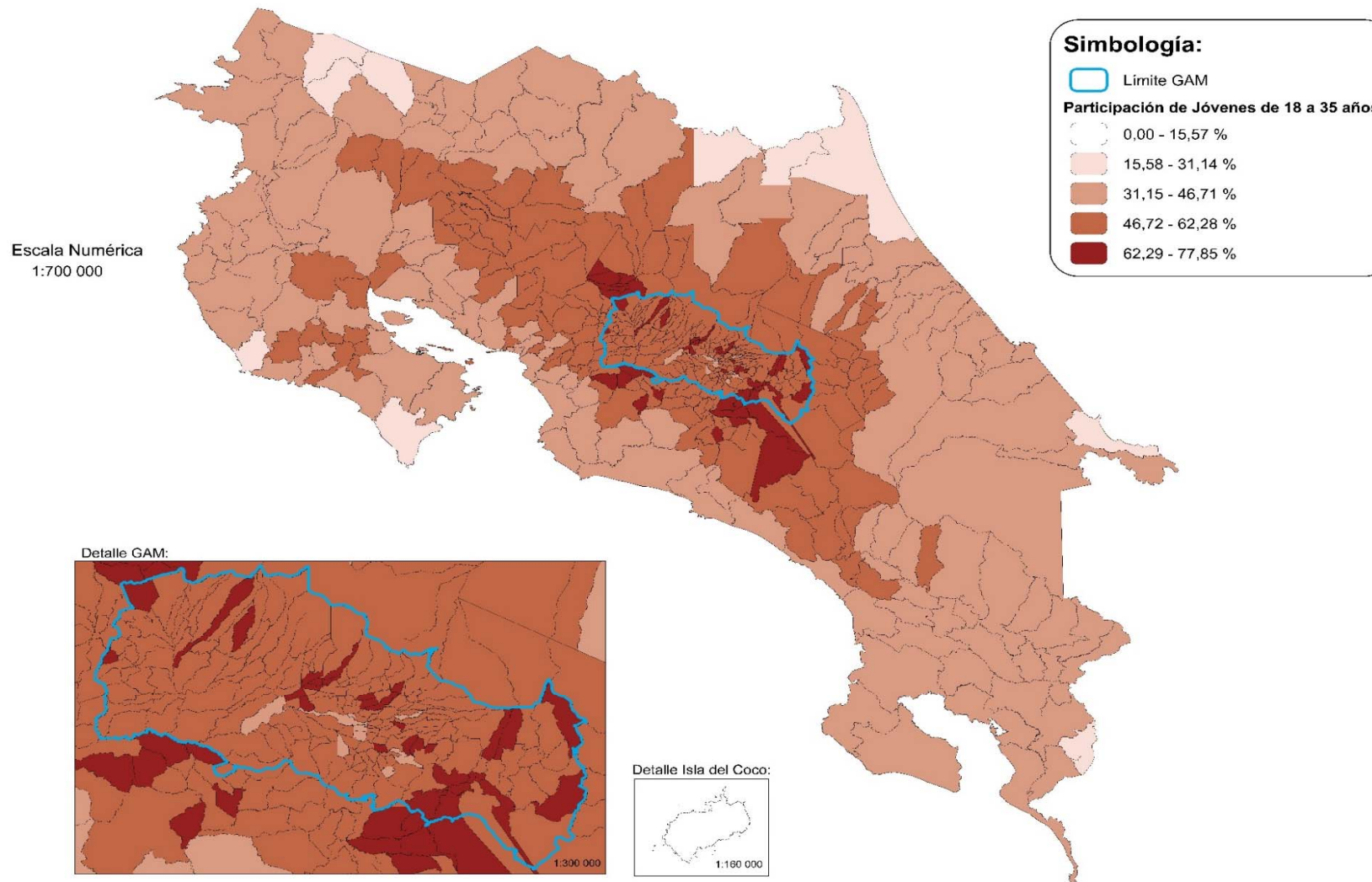
Adultos Jóvenes: De 18 a 35 años inclusive.

Adultos: De 36 años a menos de 65 años.

Adultos Mayores: De 65 años y más.

Fuente: Cuadro 3.1 .

MAPA 3.1
COSTA RICA: PORCENTAJE DE PARTICIPACIÓN DE ELECTORES ADULTOS JÓVENES ^{1/}, SEGÚN DISTRITO ADMINISTRATIVO
ELECCIONES NACIONALES 3 DE ABRIL 2022

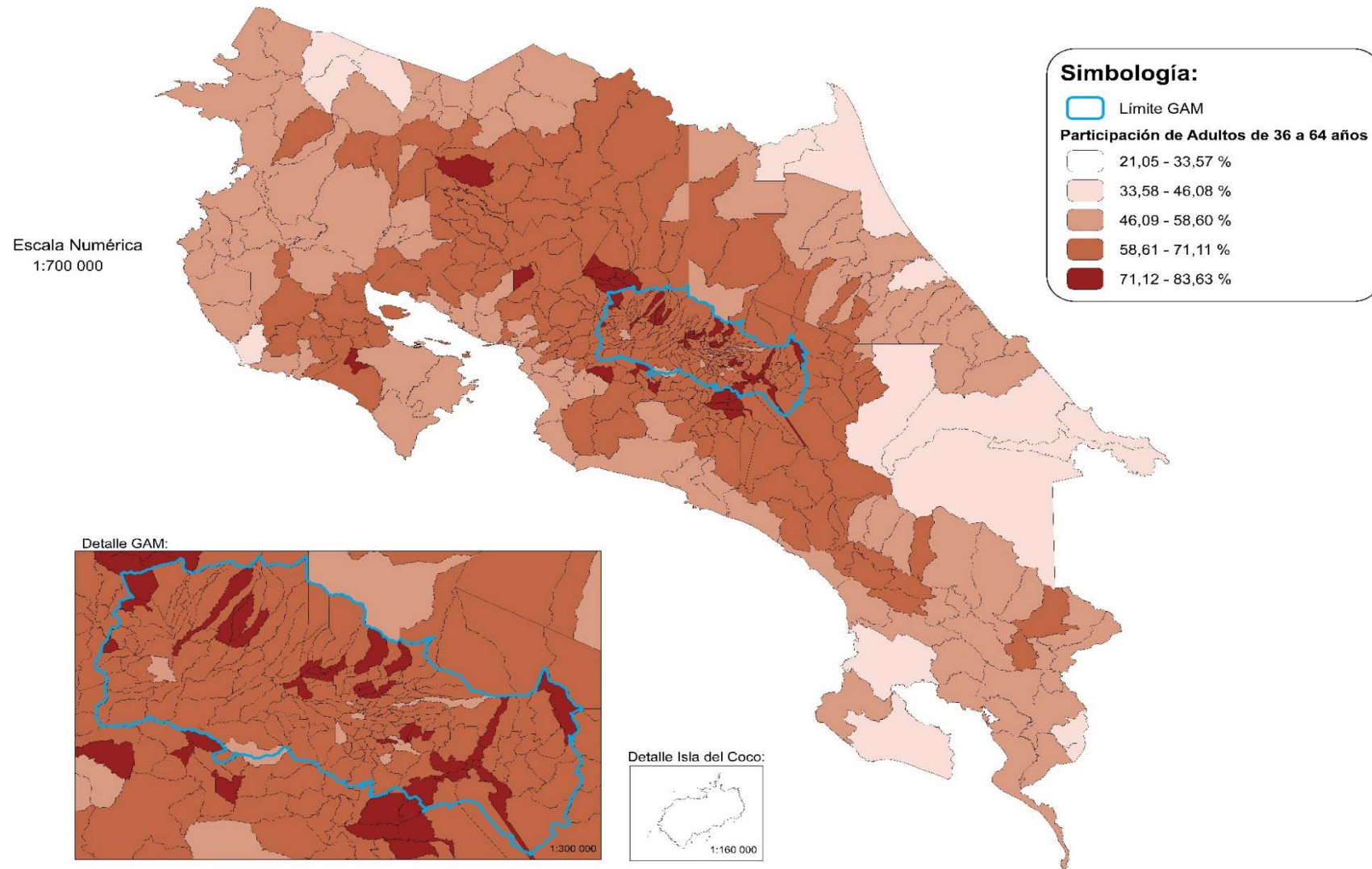


^{1/} Adultos Jóvenes: Personas de 18 a 35 años inclusive.

Nota: Mapa elaborado con fines ilustrativos por el SIGE-DGRE a partir de coberturas digitales del TSE e IGN. Datum WGS 84, sistema de proyección de coordenadas CRTM05, junio de 2022.

Fuente: Tribunal Supremo de Elecciones.

MAPA 3.2
COSTA RICA: PORCENTAJE DE PARTICIPACIÓN DE ELECTORES ADULTOS ^{1/}, SEGÚN DISTRITO ADMINISTRATIVO
ELECCIONES NACIONALES 3 DE ABRIL 2022

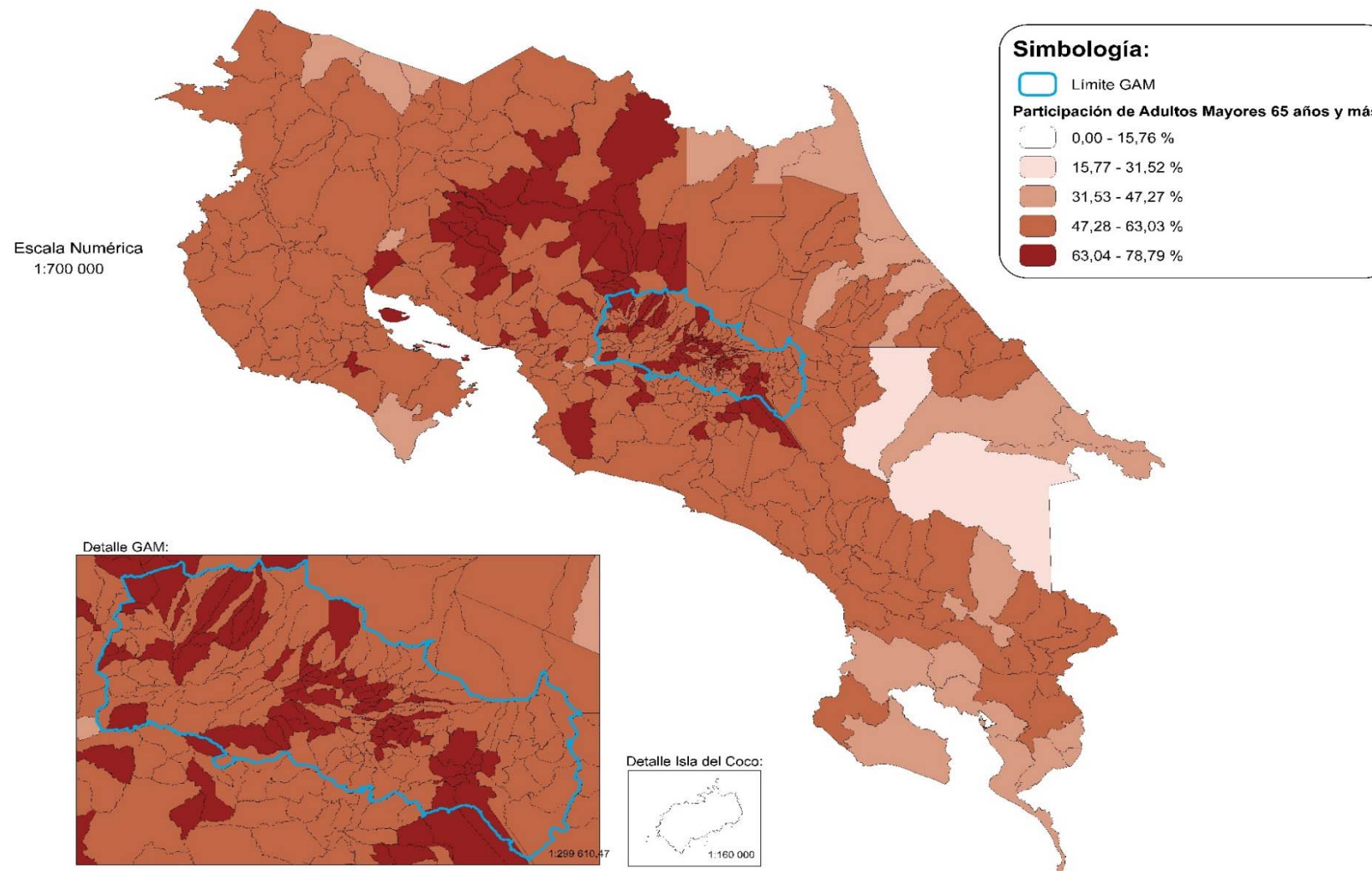


^{1/} Adultos: Personas de 36 años a menos de 65 años

Nota: Mapa elaborado con fines ilustrativos por el SIGE-DGRE a partir de coberturas digitales del TSE e IGN. Datum WGS 84, sistema de proyección de coordenadas CRTM05, junio de 2022.

Fuente: Tribunal Supremo de Elecciones.

MAPA 3.3
COSTA RICA: PORCENTAJE DE PARTICIPACIÓN DE ELECTORES ADULTOS MAYORES ^{1/}, SEGÚN DISTRITO ADMINISTRATIVO
ELECCIONES NACIONALES 3 DE ABRIL 2022

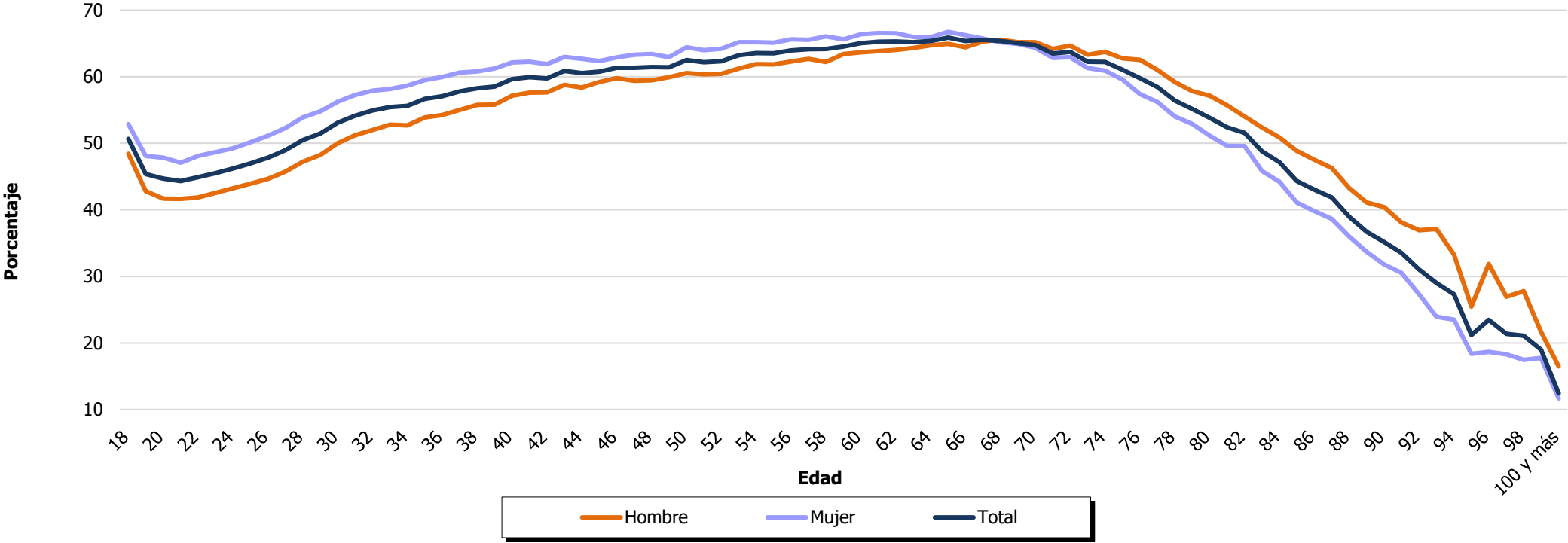


^{1/} Adultos Mayores: Personas de 65 años y más

Nota: Mapa elaborado con fines ilustrativos por el SIGE-DGRE a partir de coberturas digitales del TSE e IGN. Datum WGS 84, sistema de proyección de coordenadas CRTM05, junio de 2022.

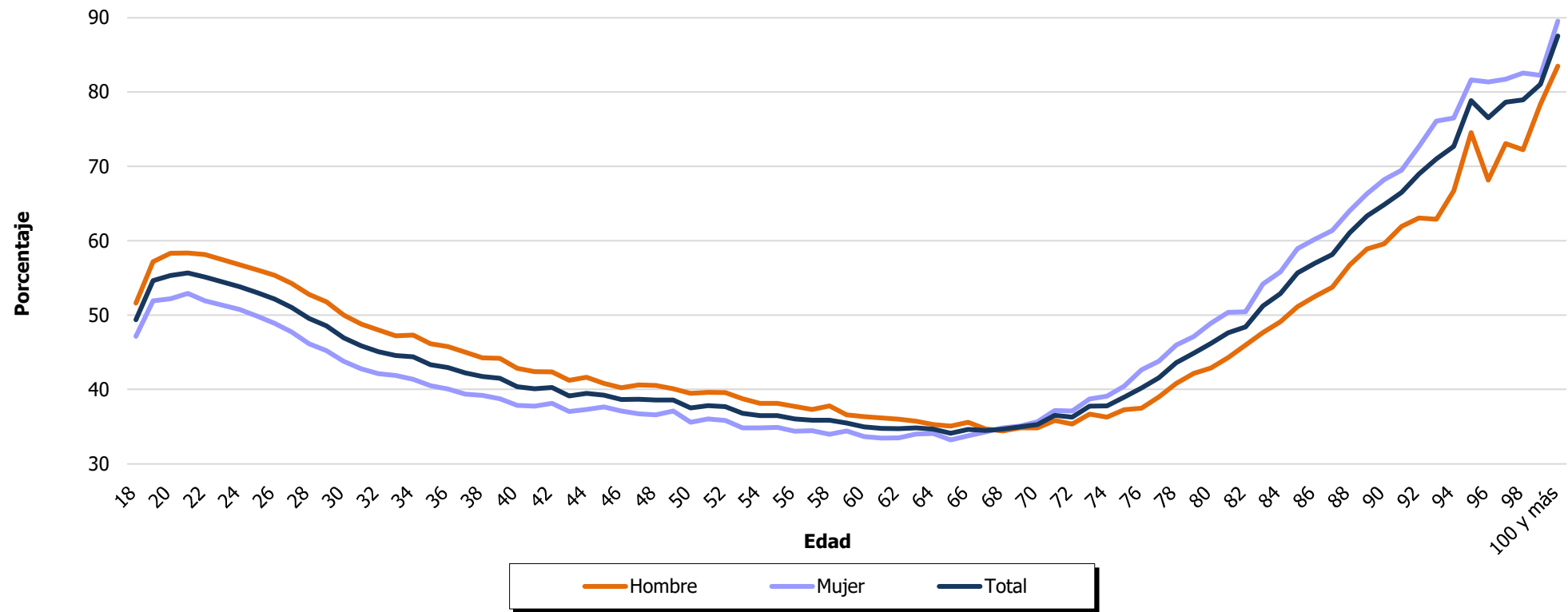
FUENTE: Tribunal Supremo de Elecciones.

GRÁFICO 3.3
COSTA RICA: PARTICIPACIÓN POR SEXO, SEGÚN EDAD SIMPLE
ELECCIONES NACIONALES 3 DE ABRIL 2022



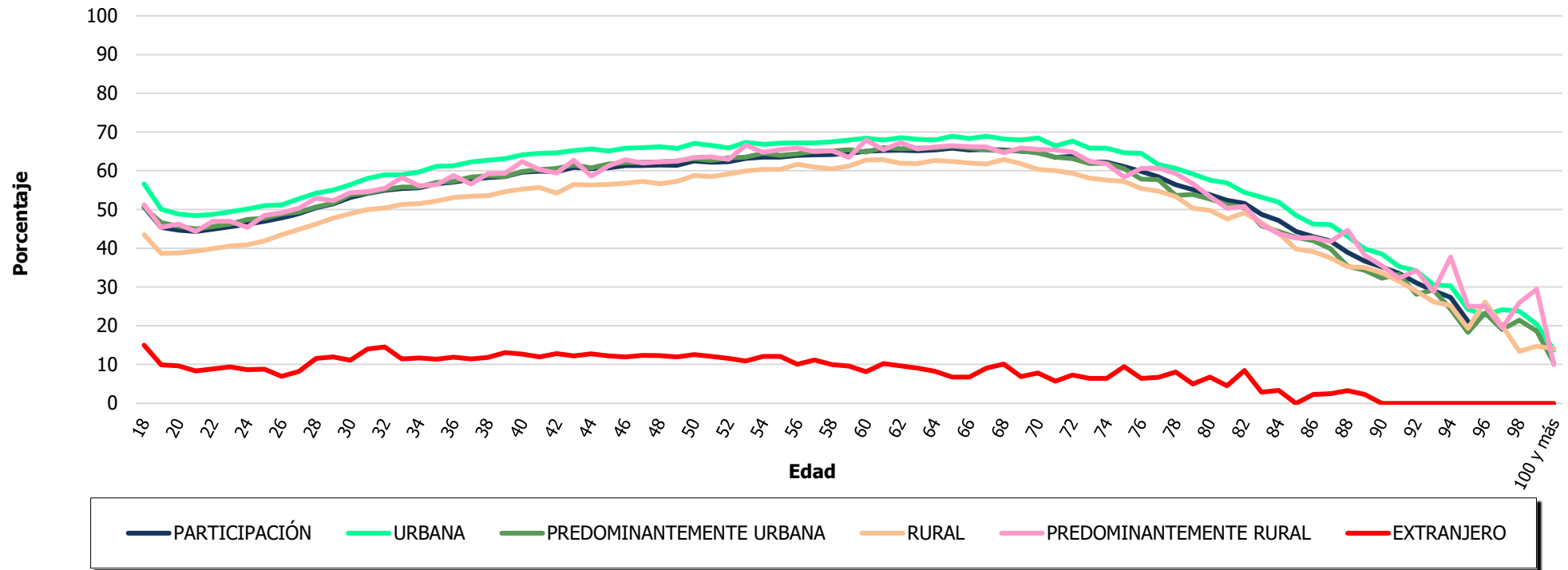
Fuente: Cuadro 3.3 .

GRÁFICO 3.4
COSTA RICA: ABSTENCIONISMO POR SEXO, SEGÚN EDAD SIMPLE
ELECCIONES NACIONALES 3 DE ABRIL 2022



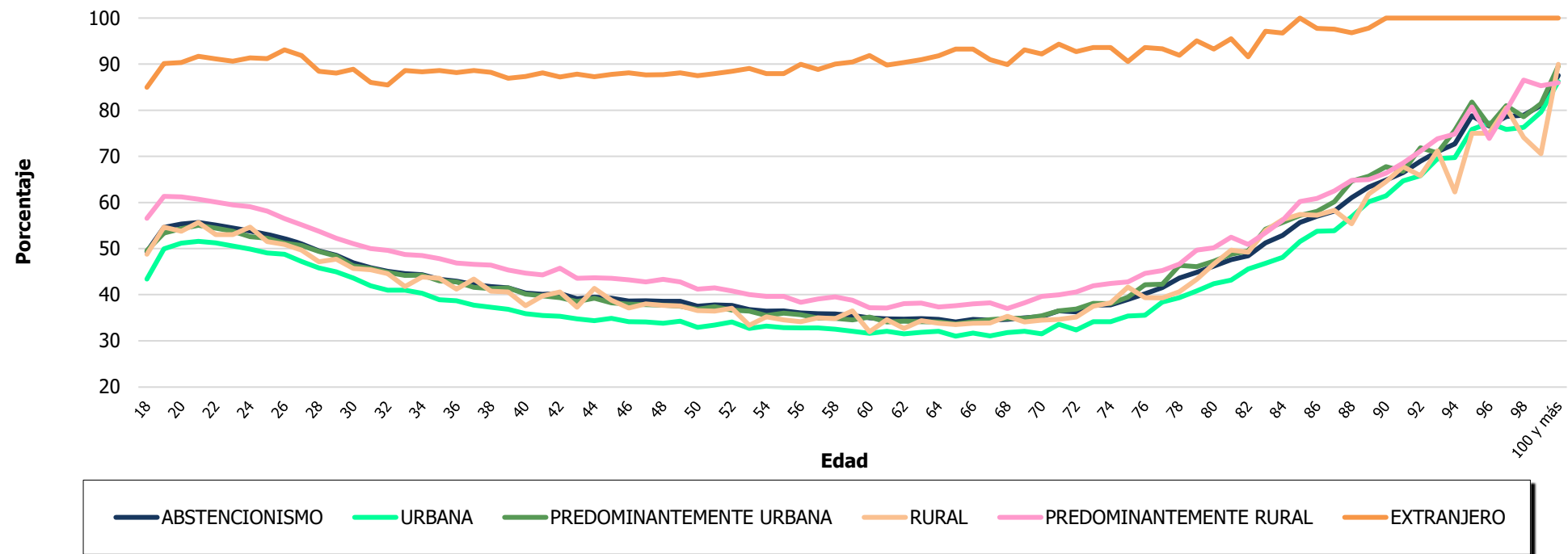
Fuente: Cuadro 3.3.

GRÁFICO 3.5
COSTA RICA: PARTICIPACIÓN POR ZONA Y EXTRANJERO, SEGÚN EDAD SIMPLE
ELECCIONES NACIONALES 3 DE ABRIL 2022



Fuente: Cuadro 3.3.

GRÁFICO 3.6
COSTA RICA: ABSTENCIONISMO POR ZONA Y EXTRANJERO, SEGÚN EDAD SIMPLE
ELECCIONES NACIONALES 3 DE ABRIL 2022



Fuente: Cuadro 3.3.

**CUADRO 3.4 PROVINCIA SAN JOSÉ: ELECTORADO, VOTOS RECIBIDOS Y ABSTENCIONISMO PARA PRESIDENCIA Y VICEPRESIDENCIAS DE LA REPÚBLICA
POR ZONA Y SEXO REGISTRAL, SEGÚN EDAD, ELECCIONES NACIONALES 3 DE ABRIL 2022**

EDAD	TOTAL			URBANA			PREDOMINANTEMENTE URBANA			RURAL			PREDOMINANTEMENTE RURAL		
	TOTAL	HOMBRES	MUJERES	TOTAL	HOMBRES	MUJERES	TOTAL	HOMBRES	MUJERES	TOTAL	HOMBRES	MUJERES	TOTAL	HOMBRES	MUJERES
PROVINCIA SAN JOSÉ															
ELECTORADO	1 157 828	563 371	594 457	749 605	360 245	389 360	264 474	129 850	134 624	75 993	39 331	36 662	67 756	33 945	33 811
VOTOS RECIBIDOS	690 594	324 870	365 724	447 803	207 880	239 923	157 224	74 450	82 774	45 611	23 069	22 542	39 956	19 471	20 485
ABSTENCIONISMO	467 234	238 501	228 733	301 802	152 365	149 437	107 250	55 400	51 850	30 382	16 262	14 120	27 800	14 474	13 326
18 AÑOS															
ELECTORADO	14 935	7 484	7 451	9 387	4 726	4 661	3 580	1 760	1 820	1 045	539	506	923	459	464
VOTOS RECIBIDOS	8 275	3 958	4 317	5 186	2 480	2 706	1 985	920	1 065	594	301	293	510	257	253
ABSTENCIONISMO	6 660	3 526	3 134	4 201	2 246	1 955	1 595	840	755	451	238	213	413	202	211
19 AÑOS															
ELECTORADO	20 151	10 332	9 819	12 540	6 346	6 194	4 805	2 492	2 313	1 470	763	707	1 336	731	605
VOTOS RECIBIDOS	9 880	4 781	5 099	6 078	2 861	3 217	2 408	1 217	1 191	756	378	378	638	325	313
ABSTENCIONISMO	10 271	5 551	4 720	6 462	3 485	2 977	2 397	1 275	1 122	714	385	329	698	406	292
20 AÑOS															
ELECTORADO	22 019	11 263	10 756	13 791	7 020	6 771	5 152	2 645	2 507	1 570	830	740	1 506	768	738
VOTOS RECIBIDOS	10 558	5 087	5 471	6 467	3 117	3 350	2 570	1 243	1 327	815	405	410	706	322	384
ABSTENCIONISMO	11 461	6 176	5 285	7 324	3 903	3 421	2 582	1 402	1 180	755	425	330	800	446	354
21 AÑOS															
ELECTORADO	23 400	11 856	11 544	14 701	7 437	7 264	5 484	2 743	2 741	1 707	896	811	1 508	780	728
VOTOS RECIBIDOS	11 052	5 265	5 787	6 769	3 250	3 519	2 683	1 242	1 441	827	392	435	773	381	392
ABSTENCIONISMO	12 348	6 591	5 757	7 932	4 187	3 745	2 801	1 501	1 300	880	504	376	735	399	336
22 AÑOS															
ELECTORADO	23 454	12 024	11 430	14 636	7 459	7 177	5 624	2 934	2 690	1 710	890	820	1 484	741	743
VOTOS RECIBIDOS	11 138	5 348	5 790	6 811	3 235	3 576	2 727	1 333	1 394	866	433	433	734	347	387
ABSTENCIONISMO	12 316	6 676	5 640	7 825	4 224	3 601	2 897	1 601	1 296	844	457	387	750	394	356
23 AÑOS															
ELECTORADO	22 911	11 637	11 274	14 224	7 178	7 046	5 565	2 876	2 689	1 615	820	795	1 507	763	744
VOTOS RECIBIDOS	11 177	5 320	5 857	6 790	3 186	3 604	2 779	1 348	1 431	837	418	419	771	368	403
ABSTENCIONISMO	11 734	6 317	5 417	7 434	3 992	3 442	2 786	1 528	1 258	778	402	376	736	395	341
24 AÑOS															
ELECTORADO	23 664	11 991	11 673	14 694	7 417	7 277	5 759	2 932	2 827	1 634	860	774	1 577	782	795
VOTOS RECIBIDOS	11 679	5 568	6 111	7 140	3 388	3 752	2 948	1 404	1 544	820	411	409	771	365	406
ABSTENCIONISMO	11 985	6 423	5 562	7 554	4 029	3 525	2 811	1 528	1 283	814	449	365	806	417	389
25 AÑOS															
ELECTORADO	24 215	12 125	12 090	14 953	7 452	7 501	5 862	2 955	2 907	1 781	887	894	1 619	831	788
VOTOS RECIBIDOS	12 199	5 722	6 477	7 368	3 439	3 929	3 063	1 440	1 623	944	456	488	824	387	437
ABSTENCIONISMO	12 016	6 403	5 613	7 585	4 013	3 572	2 799	1 515	1 284	837	431	406	795	444	351

**CUADRO 3.4 PROVINCIA SAN JOSÉ: ELECTORADO, VOTOS RECIBIDOS Y ABSTENCIONISMO PARA PRESIDENCIA Y VICEPRESIDENCIAS DE LA REPÚBLICA
POR ZONA Y SEXO REGISTRAL, SEGÚN EDAD, ELECCIONES NACIONALES 3 DE ABRIL 2022**

EDAD	TOTAL			URBANA			PREDOMINANTEMENTE URBANA			RURAL			PREDOMINANTEMENTE RURAL		
	TOTAL	HOMBRES	MUJERES	TOTAL	HOMBRES	MUJERES	TOTAL	HOMBRES	MUJERES	TOTAL	HOMBRES	MUJERES	TOTAL	HOMBRES	MUJERES
26 AÑOS															
ELECTORADO	24 593	12 450	12 143	15 358	7 760	7 598	5 811	2 963	2 848	1 805	940	865	1 619	787	832
VOTOS RECIBIDOS	12 574	5 978	6 596	7 675	3 646	4 029	3 055	1 475	1 580	977	472	505	867	385	482
ABSTENCIONISMO	12 019	6 472	5 547	7 683	4 114	3 569	2 756	1 488	1 268	828	468	360	752	402	350
27 AÑOS															
ELECTORADO	24 747	12 491	12 256	15 428	7 746	7 682	6 018	3 083	2 935	1 722	868	854	1 579	794	785
VOTOS RECIBIDOS	12 847	6 087	6 760	7 902	3 742	4 160	3 178	1 506	1 672	947	444	503	820	395	425
ABSTENCIONISMO	11 900	6 404	5 496	7 526	4 004	3 522	2 840	1 577	1 263	775	424	351	759	399	360
28 AÑOS															
ELECTORADO	24 634	12 586	12 048	15 205	7 693	7 512	6 018	3 138	2 880	1 808	952	856	1 603	803	800
VOTOS RECIBIDOS	13 160	6 363	6 797	8 094	3 859	4 235	3 162	1 563	1 599	1 017	512	505	887	429	458
ABSTENCIONISMO	11 474	6 223	5 251	7 111	3 834	3 277	2 856	1 575	1 281	791	440	351	716	374	342
29 AÑOS															
ELECTORADO	24 886	12 419	12 467	15 333	7 681	7 652	6 141	3 004	3 137	1 776	916	860	1 636	818	818
VOTOS RECIBIDOS	13 493	6 334	7 159	8 251	3 884	4 367	3 343	1 514	1 829	1 003	509	494	896	427	469
ABSTENCIONISMO	11 393	6 085	5 308	7 082	3 797	3 285	2 798	1 490	1 308	773	407	366	740	391	349
30 AÑOS															
ELECTORADO	25 068	12 743	12 325	15 645	7 951	7 694	6 034	3 068	2 966	1 722	886	836	1 667	838	829
VOTOS RECIBIDOS	14 025	6 776	7 249	8 618	4 199	4 419	3 416	1 630	1 786	1 024	493	531	967	454	513
ABSTENCIONISMO	11 043	5 967	5 076	7 027	3 752	3 275	2 618	1 438	1 180	698	393	305	700	384	316
31 AÑOS															
ELECTORADO	25 722	13 118	12 604	16 217	8 359	7 858	6 203	3 089	3 114	1 770	928	842	1 532	742	790
VOTOS RECIBIDOS	14 687	7 133	7 554	9 219	4 508	4 711	3 533	1 679	1 854	1 021	516	505	914	430	484
ABSTENCIONISMO	11 035	5 985	5 050	6 998	3 851	3 147	2 670	1 410	1 260	749	412	337	618	312	306
32 AÑOS															
ELECTORADO	26 381	13 253	13 128	16 673	8 357	8 316	6 267	3 145	3 122	1 804	944	860	1 637	807	830
VOTOS RECIBIDOS	15 281	7 349	7 932	9 647	4 632	5 015	3 629	1 724	1 905	1 031	535	496	974	458	516
ABSTENCIONISMO	11 100	5 904	5 196	7 026	3 725	3 301	2 638	1 421	1 217	773	409	364	663	349	314
33 AÑOS															
ELECTORADO	25 676	12 937	12 739	16 291	8 300	7 991	6 136	3 025	3 111	1 709	848	861	1 540	764	776
VOTOS RECIBIDOS	14 994	7 215	7 779	9 438	4 613	4 825	3 582	1 687	1 895	1 054	485	569	920	430	490
ABSTENCIONISMO	10 682	5 722	4 960	6 853	3 687	3 166	2 554	1 338	1 216	655	363	292	620	334	286
34 AÑOS															
ELECTORADO	25 232	12 647	12 585	16 105	8 047	8 058	6 029	3 017	3 012	1 610	852	758	1 488	731	757
VOTOS RECIBIDOS	14 798	7 130	7 668	9 460	4 521	4 939	3 489	1 699	1 790	980	505	475	869	405	464
ABSTENCIONISMO	10 434	5 517	4 917	6 645	3 526	3 119	2 540	1 318	1 222	630	347	283	619	326	293

**CUADRO 3.4 PROVINCIA SAN JOSÉ: ELECTORADO, VOTOS RECIBIDOS Y ABSTENCIONISMO PARA PRESIDENCIA Y VICEPRESIDENCIAS DE LA REPÚBLICA
POR ZONA Y SEXO REGISTRAL, SEGÚN EDAD, ELECCIONES NACIONALES 3 DE ABRIL 2022**

EDAD	TOTAL			URBANA			PREDOMINANTEMENTE URBANA			RURAL			PREDOMINANTEMENTE RURAL		
	TOTAL	HOMBRES	MUJERES	TOTAL	HOMBRES	MUJERES	TOTAL	HOMBRES	MUJERES	TOTAL	HOMBRES	MUJERES	TOTAL	HOMBRES	MUJERES
35 AÑOS															
ELECTORADO	25 288	12 645	12 643	16 089	7 938	8 151	6 073	3 103	2 970	1 648	843	805	1 478	761	717
VOTOS RECIBIDOS	15 213	7 274	7 939	9 699	4 588	5 111	3 645	1 778	1 867	980	474	506	889	434	455
ABSTENCIONISMO	10 075	5 371	4 704	6 390	3 350	3 040	2 428	1 325	1 103	668	369	299	589	327	262
36 AÑOS															
ELECTORADO	25 933	13 021	12 912	16 428	8 229	8 199	6 262	3 191	3 071	1 655	827	828	1 588	774	814
VOTOS RECIBIDOS	15 598	7 429	8 169	9 842	4 683	5 159	3 728	1 806	1 922	1 035	484	551	993	456	537
ABSTENCIONISMO	10 335	5 592	4 743	6 586	3 546	3 040	2 534	1 385	1 149	620	343	277	595	318	277
37 AÑOS															
ELECTORADO	24 686	12 312	12 374	16 028	7 999	8 029	5 806	2 871	2 935	1 472	748	724	1 380	694	686
VOTOS RECIBIDOS	15 049	7 095	7 954	9 742	4 611	5 131	3 556	1 642	1 914	874	430	444	877	412	465
ABSTENCIONISMO	9 637	5 217	4 420	6 286	3 388	2 898	2 250	1 229	1 021	598	318	280	503	282	221
38 AÑOS															
ELECTORADO	23 220	11 607	11 613	15 207	7 584	7 623	5 437	2 713	2 724	1 390	712	678	1 186	598	588
VOTOS RECIBIDOS	14 181	6 808	7 373	9 314	4 457	4 857	3 300	1 587	1 713	864	425	439	703	339	364
ABSTENCIONISMO	9 039	4 799	4 240	5 893	3 127	2 766	2 137	1 126	1 011	526	287	239	483	259	224
39 AÑOS															
ELECTORADO	23 157	11 651	11 506	15 135	7 532	7 603	5 441	2 768	2 673	1 333	689	644	1 248	662	586
VOTOS RECIBIDOS	14 209	6 863	7 346	9 314	4 442	4 872	3 315	1 622	1 693	826	405	421	754	394	360
ABSTENCIONISMO	8 948	4 788	4 160	5 821	3 090	2 731	2 126	1 146	980	507	284	223	494	268	226
40 AÑOS															
ELECTORADO	22 938	11 392	11 546	15 037	7 541	7 496	5 291	2 617	2 674	1 360	635	725	1 250	599	651
VOTOS RECIBIDOS	14 384	6 884	7 500	9 452	4 580	4 872	3 295	1 574	1 721	869	373	496	768	357	411
ABSTENCIONISMO	8 554	4 508	4 046	5 585	2 961	2 624	1 996	1 043	953	491	262	229	482	242	240
41 AÑOS															
ELECTORADO	22 452	11 346	11 106	14 760	7 449	7 311	5 247	2 670	2 577	1 284	625	659	1 161	602	559
VOTOS RECIBIDOS	14 092	6 842	7 250	9 308	4 504	4 804	3 244	1 591	1 653	791	365	426	749	382	367
ABSTENCIONISMO	8 360	4 504	3 856	5 452	2 945	2 507	2 003	1 079	924	493	260	233	412	220	192
42 AÑOS															
ELECTORADO	21 427	10 691	10 736	14 069	7 028	7 041	4 948	2 439	2 509	1 254	645	609	1 156	579	577
VOTOS RECIBIDOS	13 521	6 508	7 013	8 948	4 310	4 638	3 098	1 483	1 615	768	388	380	707	327	380
ABSTENCIONISMO	7 906	4 183	3 723	5 121	2 718	2 403	1 850	956	894	486	257	229	449	252	197
43 AÑOS															
ELECTORADO	21 252	10 579	10 673	13 962	6 965	6 997	4 840	2 403	2 437	1 199	600	599	1 251	611	640
VOTOS RECIBIDOS	13 624	6 573	7 051	8 951	4 323	4 628	3 117	1 497	1 620	770	376	394	786	377	409
ABSTENCIONISMO	7 628	4 006	3 622	5 011	2 642	2 369	1 723	906	817	429	224	205	465	234	231

**CUADRO 3.4 PROVINCIA SAN JOSÉ: ELECTORADO, VOTOS RECIBIDOS Y ABSTENCIONISMO PARA PRESIDENCIA Y VICEPRESIDENCIAS DE LA REPÚBLICA
POR ZONA Y SEXO REGISTRAL, SEGÚN EDAD, ELECCIONES NACIONALES 3 DE ABRIL 2022**

EDAD	TOTAL			URBANA			PREDOMINANTEMENTE URBANA			RURAL			PREDOMINANTEMENTE RURAL		
	TOTAL	HOMBRES	MUJERES	TOTAL	HOMBRES	MUJERES	TOTAL	HOMBRES	MUJERES	TOTAL	HOMBRES	MUJERES	TOTAL	HOMBRES	MUJERES
44 AÑOS															
ELECTORADO	20 043	10 021	10 022	13 178	6 610	6 568	4 588	2 257	2 331	1 179	605	574	1 098	549	549
VOTOS RECIBIDOS	12 721	6 158	6 563	8 448	4 114	4 334	2 879	1 369	1 510	705	340	365	689	335	354
ABSTENCIONISMO	7 322	3 863	3 459	4 730	2 496	2 234	1 709	888	821	474	265	209	409	214	195
45 AÑOS															
ELECTORADO	18 374	9 139	9 235	12 238	6 172	6 066	4 082	1 984	2 098	1 044	520	524	1 010	463	547
VOTOS RECIBIDOS	11 684	5 694	5 990	7 781	3 856	3 925	2 585	1 220	1 365	671	313	358	647	305	342
ABSTENCIONISMO	6 690	3 445	3 245	4 457	2 316	2 141	1 497	764	733	373	207	166	363	158	205
46 AÑOS															
ELECTORADO	17 717	8 755	8 962	11 634	5 775	5 859	4 018	1 962	2 056	1 074	527	547	991	491	500
VOTOS RECIBIDOS	11 395	5 510	5 885	7 512	3 664	3 848	2 574	1 213	1 361	686	333	353	623	300	323
ABSTENCIONISMO	6 322	3 245	3 077	4 122	2 111	2 011	1 444	749	695	388	194	194	368	191	177
47 AÑOS															
ELECTORADO	17 509	8 676	8 833	11 358	5 614	5 744	4 093	2 040	2 053	1 110	558	552	948	464	484
VOTOS RECIBIDOS	11 206	5 397	5 809	7 335	3 510	3 825	2 577	1 264	1 313	691	340	351	603	283	320
ABSTENCIONISMO	6 303	3 279	3 024	4 023	2 104	1 919	1 516	776	740	419	218	201	345	181	164
48 AÑOS															
ELECTORADO	17 335	8 583	8 752	11 197	5 617	5 580	3 955	1 892	2 063	1 163	587	576	1 020	487	533
VOTOS RECIBIDOS	11 194	5 388	5 806	7 256	3 572	3 684	2 555	1 173	1 382	747	355	392	636	288	348
ABSTENCIONISMO	6 141	3 195	2 946	3 941	2 045	1 896	1 400	719	681	416	232	184	384	199	185
49 AÑOS															
ELECTORADO	17 019	8 235	8 784	10 741	5 171	5 570	4 032	1 944	2 088	1 206	610	596	1 040	510	530
VOTOS RECIBIDOS	10 925	5 123	5 802	6 937	3 257	3 680	2 549	1 174	1 375	767	369	398	672	323	349
ABSTENCIONISMO	6 094	3 112	2 982	3 804	1 914	1 890	1 483	770	713	439	241	198	368	187	181
50 AÑOS															
ELECTORADO	17 237	8 357	8 880	10 947	5 320	5 627	4 082	1 931	2 151	1 173	597	576	1 035	509	526
VOTOS RECIBIDOS	11 294	5 338	5 956	7 207	3 436	3 771	2 662	1 193	1 469	748	377	371	677	332	345
ABSTENCIONISMO	5 943	3 019	2 924	3 740	1 884	1 856	1 420	738	682	425	220	205	358	177	181
51 AÑOS															
ELECTORADO	17 188	8 439	8 749	10 867	5 351	5 516	3 972	1 894	2 078	1 259	655	604	1 090	539	551
VOTOS RECIBIDOS	11 210	5 354	5 856	7 105	3 390	3 715	2 562	1 199	1 363	844	422	422	699	343	356
ABSTENCIONISMO	5 978	3 085	2 893	3 762	1 961	1 801	1 410	695	715	415	233	182	391	196	195
52 AÑOS															
ELECTORADO	17 249	8 387	8 862	10 644	5 141	5 503	4 230	2 025	2 205	1 232	637	595	1 143	584	559
VOTOS RECIBIDOS	11 137	5 264	5 873	6 926	3 253	3 673	2 694	1 254	1 440	792	392	400	725	365	360
ABSTENCIONISMO	6 112	3 123	2 989	3 718	1 888	1 830	1 536	771	765	440	245	195	418	219	199

**CUADRO 3.4 PROVINCIA SAN JOSÉ: ELECTORADO, VOTOS RECIBIDOS Y ABSTENCIONISMO PARA PRESIDENCIA Y VICEPRESIDENCIAS DE LA REPÚBLICA
POR ZONA Y SEXO REGISTRAL, SEGÚN EDAD, ELECCIONES NACIONALES 3 DE ABRIL 2022**

EDAD	TOTAL			URBANA			PREDOMINANTEMENTE URBANA			RURAL			PREDOMINANTEMENTE RURAL		
	TOTAL	HOMBRES	MUJERES	TOTAL	HOMBRES	MUJERES	TOTAL	HOMBRES	MUJERES	TOTAL	HOMBRES	MUJERES	TOTAL	HOMBRES	MUJERES
53 AÑOS															
ELECTORADO	17 484	8 488	8 996	10 948	5 291	5 657	4 120	2 016	2 104	1 308	663	645	1 108	518	590
VOTOS RECIBIDOS	11 568	5 426	6 142	7 250	3 386	3 864	2 697	1 278	1 419	884	439	445	737	323	414
ABSTENCIONISMO	5 916	3 062	2 854	3 698	1 905	1 793	1 423	738	685	424	224	200	371	195	176
54 AÑOS															
ELECTORADO	18 029	8 755	9 274	11 298	5 428	5 870	4 284	2 048	2 236	1 335	714	621	1 112	565	547
VOTOS RECIBIDOS	11 845	5 566	6 279	7 402	3 448	3 954	2 868	1 323	1 545	885	458	427	690	337	353
ABSTENCIONISMO	6 184	3 189	2 995	3 896	1 980	1 916	1 416	725	691	450	256	194	422	228	194
55 AÑOS															
ELECTORADO	18 182	8 774	9 408	11 435	5 488	5 947	4 306	2 063	2 243	1 299	683	616	1 142	540	602
VOTOS RECIBIDOS	11 849	5 531	6 318	7 461	3 451	4 010	2 802	1 288	1 514	858	455	403	728	337	391
ABSTENCIONISMO	6 333	3 243	3 090	3 974	2 037	1 937	1 504	775	729	441	228	213	414	203	211
56 AÑOS															
ELECTORADO	18 085	8 743	9 342	11 547	5 474	6 073	4 130	2 036	2 094	1 251	625	626	1 157	608	549
VOTOS RECIBIDOS	11 800	5 564	6 236	7 578	3 531	4 047	2 650	1 256	1 394	817	394	423	755	383	372
ABSTENCIONISMO	6 285	3 179	3 106	3 969	1 943	2 026	1 480	780	700	434	231	203	402	225	177
57 AÑOS															
ELECTORADO	17 798	8 627	9 171	11 539	5 498	6 041	4 047	1 968	2 079	1 214	636	578	998	525	473
VOTOS RECIBIDOS	11 702	5 476	6 226	7 573	3 449	4 124	2 649	1 271	1 378	804	418	386	676	338	338
ABSTENCIONISMO	6 096	3 151	2 945	3 966	2 049	1 917	1 398	697	701	410	218	192	322	187	135
58 AÑOS															
ELECTORADO	17 953	8 616	9 337	11 627	5 507	6 120	4 031	1 941	2 090	1 239	652	587	1 056	516	540
VOTOS RECIBIDOS	11 893	5 503	6 390	7 744	3 518	4 226	2 639	1 223	1 416	816	427	389	694	335	359
ABSTENCIONISMO	6 060	3 113	2 947	3 883	1 989	1 894	1 392	718	674	423	225	198	362	181	181
59 AÑOS															
ELECTORADO	17 330	8 224	9 106	11 290	5 268	6 022	3 890	1 821	2 069	1 172	624	548	978	511	467
VOTOS RECIBIDOS	11 547	5 352	6 195	7 592	3 474	4 118	2 573	1 168	1 405	756	391	365	626	319	307
ABSTENCIONISMO	5 783	2 872	2 911	3 698	1 794	1 904	1 317	653	664	416	233	183	352	192	160
60 AÑOS															
ELECTORADO	17 233	8 128	9 105	11 261	5 211	6 050	3 863	1 826	2 037	1 086	576	510	1 023	515	508
VOTOS RECIBIDOS	11 544	5 293	6 251	7 596	3 401	4 195	2 515	1 151	1 364	770	402	368	663	339	324
ABSTENCIONISMO	5 689	2 835	2 854	3 665	1 810	1 855	1 348	675	673	316	174	142	360	176	184
61 AÑOS															
ELECTORADO	16 875	7 898	8 977	11 117	5 080	6 037	3 729	1 752	1 977	1 082	560	522	947	506	441
VOTOS RECIBIDOS	11 307	5 110	6 197	7 454	3 256	4 198	2 524	1 159	1 365	716	374	342	613	321	292
ABSTENCIONISMO	5 568	2 788	2 780	3 663	1 824	1 839	1 205	593	612	366	186	180	334	185	149

**CUADRO 3.4 PROVINCIA SAN JOSÉ: ELECTORADO, VOTOS RECIBIDOS Y ABSTENCIONISMO PARA PRESIDENCIA Y VICEPRESIDENCIAS DE LA REPÚBLICA
POR ZONA Y SEXO REGISTRAL, SEGÚN EDAD, ELECCIONES NACIONALES 3 DE ABRIL 2022**

EDAD	TOTAL			URBANA			PREDOMINANTEMENTE URBANA			RURAL			PREDOMINANTEMENTE RURAL		
	TOTAL	HOMBRES	MUJERES	TOTAL	HOMBRES	MUJERES	TOTAL	HOMBRES	MUJERES	TOTAL	HOMBRES	MUJERES	TOTAL	HOMBRES	MUJERES
62 AÑOS															
ELECTORADO	15 950	7 469	8 481	10 561	4 847	5 714	3 511	1 651	1 860	1 002	519	483	876	452	424
VOTOS RECIBIDOS	10 761	4 905	5 856	7 139	3 164	3 975	2 363	1 088	1 275	685	354	331	574	299	275
ABSTENCIONISMO	5 189	2 564	2 625	3 422	1 683	1 739	1 148	563	585	317	165	152	302	153	149
63 AÑOS															
ELECTORADO	15 203	7 073	8 130	10 116	4 621	5 495	3 323	1 535	1 788	983	525	458	781	392	389
VOTOS RECIBIDOS	10 149	4 630	5 519	6 754	3 000	3 754	2 225	1 031	1 194	652	348	304	518	251	267
ABSTENCIONISMO	5 054	2 443	2 611	3 362	1 621	1 741	1 098	504	594	331	177	154	263	141	122
64 AÑOS															
ELECTORADO	14 480	6 745	7 735	9 751	4 360	5 391	3 050	1 497	1 553	922	504	418	757	384	373
VOTOS RECIBIDOS	9 597	4 368	5 229	6 489	2 826	3 663	2 029	977	1 052	595	323	272	484	242	242
ABSTENCIONISMO	4 883	2 377	2 506	3 262	1 534	1 728	1 021	520	501	327	181	146	273	142	131
65 AÑOS															
ELECTORADO	14 085	6 541	7 544	9 553	4 275	5 278	2 956	1 423	1 533	844	460	384	732	383	349
VOTOS RECIBIDOS	9 634	4 347	5 287	6 552	2 837	3 715	2 009	939	1 070	560	303	257	513	268	245
ABSTENCIONISMO	4 451	2 194	2 257	3 001	1 438	1 563	947	484	463	284	157	127	219	115	104
66 AÑOS															
ELECTORADO	13 585	6 200	7 385	9 214	4 055	5 159	2 812	1 339	1 473	835	446	389	724	360	364
VOTOS RECIBIDOS	9 113	4 109	5 004	6 244	2 716	3 528	1 864	858	1 006	552	309	243	453	226	227
ABSTENCIONISMO	4 472	2 091	2 381	2 970	1 339	1 631	948	481	467	283	137	146	271	134	137
67 AÑOS															
ELECTORADO	13 027	5 992	7 035	8 864	3 965	4 899	2 702	1 259	1 443	805	427	378	656	341	315
VOTOS RECIBIDOS	8 757	3 934	4 823	5 995	2 609	3 386	1 800	823	977	543	287	256	419	215	204
ABSTENCIONISMO	4 270	2 058	2 212	2 869	1 356	1 513	902	436	466	262	140	122	237	126	111
68 AÑOS															
ELECTORADO	11 831	5 383	6 448	8 146	3 582	4 564	2 440	1 149	1 291	689	380	309	556	272	284
VOTOS RECIBIDOS	7 848	3 554	4 294	5 419	2 362	3 057	1 617	759	858	442	243	199	370	190	180
ABSTENCIONISMO	3 983	1 829	2 154	2 727	1 220	1 507	823	390	433	247	137	110	186	82	104
69 AÑOS															
ELECTORADO	11 088	4 958	6 130	7 731	3 358	4 373	2 213	1 017	1 196	627	330	297	517	253	264
VOTOS RECIBIDOS	7 439	3 330	4 109	5 195	2 258	2 937	1 492	696	796	411	213	198	341	163	178
ABSTENCIONISMO	3 649	1 628	2 021	2 536	1 100	1 436	721	321	400	216	117	99	176	90	86
70 AÑOS															
ELECTORADO	10 557	4 684	5 873	7 290	3 083	4 207	2 137	1 009	1 128	630	340	290	500	252	248
VOTOS RECIBIDOS	7 037	3 097	3 940	4 889	2 026	2 863	1 411	673	738	422	238	184	315	160	155
ABSTENCIONISMO	3 520	1 587	1 933	2 401	1 057	1 344	726	336	390	208	102	106	185	92	93

**CUADRO 3.4 PROVINCIA SAN JOSÉ: ELECTORADO, VOTOS RECIBIDOS Y ABSTENCIONISMO PARA PRESIDENCIA Y VICEPRESIDENCIAS DE LA REPÚBLICA
POR ZONA Y SEXO REGISTRAL, SEGÚN EDAD, ELECCIONES NACIONALES 3 DE ABRIL 2022**

EDAD	TOTAL			URBANA			PREDOMINANTEMENTE URBANA			RURAL			PREDOMINANTEMENTE RURAL		
	TOTAL	HOMBRES	MUJERES	TOTAL	HOMBRES	MUJERES	TOTAL	HOMBRES	MUJERES	TOTAL	HOMBRES	MUJERES	TOTAL	HOMBRES	MUJERES
71 AÑOS															
ELECTORADO	9 808	4 312	5 496	6 836	2 868	3 968	1 947	901	1 046	568	315	253	457	228	229
VOTOS RECIBIDOS	6 437	2 847	3 590	4 507	1 888	2 619	1 275	598	677	382	215	167	273	146	127
ABSTENCIONISMO	3 371	1 465	1 906	2 329	980	1 349	672	303	369	186	100	86	184	82	102
72 AÑOS															
ELECTORADO	9 452	4 182	5 270	6 625	2 818	3 807	1 808	819	989	559	314	245	460	231	229
VOTOS RECIBIDOS	6 243	2 810	3 433	4 383	1 887	2 496	1 196	550	646	376	222	154	288	151	137
ABSTENCIONISMO	3 209	1 372	1 837	2 242	931	1 311	612	269	343	183	92	91	172	80	92
73 AÑOS															
ELECTORADO	8 421	3 724	4 697	5 861	2 513	3 348	1 636	719	917	481	264	217	443	228	215
VOTOS RECIBIDOS	5 437	2 438	2 999	3 818	1 643	2 175	1 044	470	574	299	169	130	276	156	120
ABSTENCIONISMO	2 984	1 286	1 698	2 043	870	1 173	592	249	343	182	95	87	167	72	95
74 AÑOS															
ELECTORADO	7 900	3 500	4 400	5 534	2 346	3 188	1 540	722	818	451	252	199	375	180	195
VOTOS RECIBIDOS	5 083	2 276	2 807	3 619	1 533	2 086	966	465	501	272	166	106	226	112	114
ABSTENCIONISMO	2 817	1 224	1 593	1 915	813	1 102	574	257	317	179	86	93	149	68	81
75 AÑOS															
ELECTORADO	7 351	3 246	4 105	5 147	2 172	2 975	1 414	638	776	425	239	186	365	197	168
VOTOS RECIBIDOS	4 612	2 095	2 517	3 286	1 419	1 867	874	407	467	242	154	88	210	115	95
ABSTENCIONISMO	2 739	1 151	1 588	1 861	753	1 108	540	231	309	183	85	98	155	82	73
76 AÑOS															
ELECTORADO	6 900	3 041	3 859	4 816	2 039	2 777	1 338	594	744	395	213	182	351	195	156
VOTOS RECIBIDOS	4 347	1 994	2 353	3 109	1 341	1 768	783	379	404	239	145	94	216	129	87
ABSTENCIONISMO	2 553	1 047	1 506	1 707	698	1 009	555	215	340	156	68	88	135	66	69
77 AÑOS															
ELECTORADO	6 409	2 782	3 627	4 517	1 878	2 639	1 202	543	659	387	200	187	303	161	142
VOTOS RECIBIDOS	3 867	1 755	2 112	2 761	1 192	1 569	703	335	368	239	138	101	164	90	74
ABSTENCIONISMO	2 542	1 027	1 515	1 756	686	1 070	499	208	291	148	62	86	139	71	68
78 AÑOS															
ELECTORADO	5 750	2 469	3 281	4 033	1 643	2 390	1 094	515	579	336	177	159	287	134	153
VOTOS RECIBIDOS	3 320	1 492	1 828	2 410	1 020	1 390	563	280	283	194	108	86	153	84	69
ABSTENCIONISMO	2 430	977	1 453	1 623	623	1 000	531	235	296	142	69	73	134	50	84
79 AÑOS															
ELECTORADO	5 211	2 235	2 976	3 623	1 453	2 170	988	467	521	338	179	159	262	136	126
VOTOS RECIBIDOS	2 968	1 321	1 647	2 106	872	1 234	535	261	274	192	109	83	135	79	56
ABSTENCIONISMO	2 243	914	1 329	1 517	581	936	453	206	247	146	70	76	127	57	70

**CUADRO 3.4 PROVINCIA SAN JOSÉ: ELECTORADO, VOTOS RECIBIDOS Y ABSTENCIONISMO PARA PRESIDENCIA Y VICEPRESIDENCIAS DE LA REPÚBLICA
POR ZONA Y SEXO REGISTRAL, SEGÚN EDAD, ELECCIONES NACIONALES 3 DE ABRIL 2022**

EDAD	TOTAL			URBANA			PREDOMINANTEMENTE URBANA			RURAL			PREDOMINANTEMENTE RURAL		
	TOTAL	HOMBRES	MUJERES	TOTAL	HOMBRES	MUJERES	TOTAL	HOMBRES	MUJERES	TOTAL	HOMBRES	MUJERES	TOTAL	HOMBRES	MUJERES
80 AÑOS															
ELECTORADO	4 704	1 981	2 723	3 303	1 313	1 990	900	406	494	268	145	123	233	117	116
VOTOS RECIBIDOS	2 589	1 137	1 452	1 876	758	1 118	467	241	226	137	76	61	109	62	47
ABSTENCIONISMO	2 115	844	1 271	1 427	555	872	433	165	268	131	69	62	124	55	69
81 AÑOS															
ELECTORADO	4 326	1 820	2 506	3 037	1 210	1 827	789	362	427	293	154	139	207	94	113
VOTOS RECIBIDOS	2 372	1 062	1 310	1 716	725	991	421	207	214	146	88	58	89	42	47
ABSTENCIONISMO	1 954	758	1 196	1 321	485	836	368	155	213	147	66	81	118	52	66
82 AÑOS															
ELECTORADO	4 037	1 681	2 356	2 836	1 085	1 751	723	347	376	277	147	130	201	102	99
VOTOS RECIBIDOS	2 164	949	1 215	1 555	618	937	375	194	181	139	82	57	95	55	40
ABSTENCIONISMO	1 873	732	1 141	1 281	467	814	348	153	195	138	65	73	106	47	59
83 AÑOS															
ELECTORADO	3 732	1 471	2 261	2 630	958	1 672	672	295	377	249	124	125	181	94	87
VOTOS RECIBIDOS	1 902	787	1 115	1 380	516	864	317	156	161	115	65	50	90	50	40
ABSTENCIONISMO	1 830	684	1 146	1 250	442	808	355	139	216	134	59	75	91	44	47
84 AÑOS															
ELECTORADO	3 367	1 370	1 997	2 372	914	1 458	624	270	354	197	107	90	174	79	95
VOTOS RECIBIDOS	1 665	729	936	1 213	496	717	284	139	145	87	55	32	81	39	42
ABSTENCIONISMO	1 702	641	1 061	1 159	418	741	340	131	209	110	52	58	93	40	53
85 AÑOS															
ELECTORADO	3 067	1 156	1 911	2 150	756	1 394	570	233	337	191	99	92	156	68	88
VOTOS RECIBIDOS	1 450	599	851	1 050	394	656	251	114	137	91	57	34	58	34	24
ABSTENCIONISMO	1 617	557	1 060	1 100	362	738	319	119	200	100	42	58	98	34	64
86 AÑOS															
ELECTORADO	2 672	1 008	1 664	1 907	656	1 251	468	198	270	156	87	69	141	67	74
VOTOS RECIBIDOS	1 217	513	704	877	339	538	205	93	112	72	45	27	63	36	27
ABSTENCIONISMO	1 455	495	960	1 030	317	713	263	105	158	84	42	42	78	31	47
87 AÑOS															
ELECTORADO	2 304	858	1 446	1 650	568	1 082	394	164	230	137	69	68	123	57	66
VOTOS RECIBIDOS	1 015	411	604	763	287	476	154	69	85	53	31	22	45	24	21
ABSTENCIONISMO	1 289	447	842	887	281	606	240	95	145	84	38	46	78	33	45
88 AÑOS															
ELECTORADO	2 061	710	1 351	1 483	475	1 008	352	135	217	128	61	67	98	39	59
VOTOS RECIBIDOS	867	340	527	636	231	405	130	55	75	58	32	26	43	22	21
ABSTENCIONISMO	1 194	370	824	847	244	603	222	80	142	70	29	41	55	17	38

**CUADRO 3.4 PROVINCIA SAN JOSÉ: ELECTORADO, VOTOS RECIBIDOS Y ABSTENCIONISMO PARA PRESIDENCIA Y VICEPRESIDENCIAS DE LA REPÚBLICA
POR ZONA Y SEXO REGISTRAL, SEGÚN EDAD, ELECCIONES NACIONALES 3 DE ABRIL 2022**

EDAD	TOTAL			URBANA			PREDOMINANTEMENTE URBANA			RURAL			PREDOMINANTEMENTE RURAL		
	TOTAL	HOMBRES	MUJERES	TOTAL	HOMBRES	MUJERES	TOTAL	HOMBRES	MUJERES	TOTAL	HOMBRES	MUJERES	TOTAL	HOMBRES	MUJERES
89 AÑOS															
ELECTORADO	1 875	708	1 167	1 365	477	888	313	128	185	110	57	53	87	46	41
VOTOS RECIBIDOS	762	323	439	561	219	342	128	57	71	38	24	14	35	23	12
ABSTENCIONISMO	1 113	385	728	804	258	546	185	71	114	72	33	39	52	23	29
90 AÑOS															
ELECTORADO	1 590	554	1 036	1 146	373	773	272	97	175	92	49	43	80	35	45
VOTOS RECIBIDOS	596	241	355	467	174	293	71	31	40	30	23	7	28	13	15
ABSTENCIONISMO	994	313	681	679	199	480	201	66	135	62	26	36	52	22	30
91 AÑOS															
ELECTORADO	1 364	485	879	1 009	335	674	215	83	132	77	38	39	63	29	34
VOTOS RECIBIDOS	467	189	278	347	127	220	72	32	40	26	18	8	22	12	10
ABSTENCIONISMO	897	296	601	662	208	454	143	51	92	51	20	31	41	17	24
92 AÑOS															
ELECTORADO	1 204	398	806	884	270	614	181	62	119	72	38	34	67	28	39
VOTOS RECIBIDOS	421	179	242	315	127	188	58	22	36	30	19	11	18	11	7
ABSTENCIONISMO	783	219	564	569	143	426	123	40	83	42	19	23	49	17	32
93 AÑOS															
ELECTORADO	981	328	653	723	211	512	148	62	86	62	29	33	48	26	22
VOTOS RECIBIDOS	289	125	164	215	80	135	50	30	20	17	9	8	7	6	1
ABSTENCIONISMO	692	203	489	508	131	377	98	32	66	45	20	25	41	20	21
94 AÑOS															
ELECTORADO	794	251	543	591	175	416	130	47	83	32	14	18	41	15	26
VOTOS RECIBIDOS	225	81	144	177	64	113	28	7	21	10	4	6	10	6	4
ABSTENCIONISMO	569	170	399	414	111	303	102	40	62	22	10	12	31	9	22
95 AÑOS Y MÁS															
ELECTORADO	2 061	611	1 450	1 539	383	1 156	327	120	207	96	57	39	99	51	48
VOTOS RECIBIDOS	435	166	269	340	108	232	62	34	28	18	13	5	15	11	4
ABSTENCIONISMO	1 626	445	1 181	1 199	275	924	265	86	179	78	44	34	84	40	44

**CUADRO 3.5 PROVINCIA ALAJUELA: ELECTORADO, VOTOS RECIBIDOS Y ABSTENCIONISMO PARA PRESIDENCIA Y VICEPRESIDENCIAS DE LA REPÚBLICA
POR ZONA Y SEXO REGISTRAL, SEGÚN EDAD, ELECCIONES NACIONALES 3 DE ABRIL 2022**

EDAD	TOTAL			URBANA			PREDOMINANTEMENTE URBANA			RURAL			PREDOMINANTEMENTE RURAL		
	TOTAL	HOMBRES	MUJERES	TOTAL	HOMBRES	MUJERES	TOTAL	HOMBRES	MUJERES	TOTAL	HOMBRES	MUJERES	TOTAL	HOMBRES	MUJERES
PROVINCIA ALAJUELA															
ELECTORADO	679 844	341 848	337 996	136 784	66 557	70 227	286 789	144 025	142 764	21 265	11 249	10 016	235 006	120 017	114 989
VOTOS RECIBIDOS	405 013	197 514	207 499	81 946	38 919	43 027	176 027	85 313	90 714	12 140	6 201	5 939	134 900	67 081	67 819
ABSTENCIONISMO	274 831	144 334	130 497	54 838	27 638	27 200	110 762	58 712	52 050	9 125	5 048	4 077	100 106	52 936	47 170
18 AÑOS															
ELECTORADO	9 821	4 921	4 900	1 670	835	835	4 027	1 993	2 034	334	174	160	3 790	1 919	1 871
VOTOS RECIBIDOS	5 064	2 410	2 654	873	415	458	2 187	1 027	1 160	160	80	80	1 844	888	956
ABSTENCIONISMO	4 757	2 511	2 246	797	420	377	1 840	966	874	174	94	80	1 946	1 031	915
19 AÑOS															
ELECTORADO	13 769	7 112	6 657	2 212	1 112	1 100	5 658	2 901	2 757	478	251	227	5 421	2 848	2 573
VOTOS RECIBIDOS	6 394	3 095	3 299	1 052	505	547	2 824	1 354	1 470	193	101	92	2 325	1 135	1 190
ABSTENCIONISMO	7 375	4 017	3 358	1 160	607	553	2 834	1 547	1 287	285	150	135	3 096	1 713	1 383
20 AÑOS															
ELECTORADO	14 781	7 550	7 231	2 435	1 258	1 177	5 969	3 004	2 965	497	258	239	5 880	3 030	2 850
VOTOS RECIBIDOS	6 732	3 242	3 490	1 115	552	563	2 892	1 374	1 518	221	104	117	2 504	1 212	1 292
ABSTENCIONISMO	8 049	4 308	3 741	1 320	706	614	3 077	1 630	1 447	276	154	122	3 376	1 818	1 558
21 AÑOS															
ELECTORADO	15 417	7 898	7 519	2 643	1 372	1 271	6 147	3 164	2 983	547	282	265	6 080	3 080	3 000
VOTOS RECIBIDOS	7 078	3 417	3 661	1 233	604	629	2 969	1 428	1 541	224	112	112	2 652	1 273	1 379
ABSTENCIONISMO	8 339		3 858	1 410	768	642	3 178	1 736	1 442	323	170	153	3 428	1 807	1 621
22 AÑOS															
ELECTORADO	15 349	7 867	7 482	2 521	1 254	1 267	6 285	3 209	3 076	526	250	276	6 017	3 154	2 863
VOTOS RECIBIDOS	7 126	3 393	3 733	1 206	576	630	3 087	1 457	1 630	257	109	148	2 576	1 251	1 325
ABSTENCIONISMO	8 223	4 474	3 749	1 315	678	637	3 198	1 752	1 446	269	141	128	3 441	1 903	1 538
23 AÑOS															
ELECTORADO	14 721	7 604	7 117	2 589	1 306	1 283	6 032	3 095	2 937	512	278	234	5 588	2 925	2 663
VOTOS RECIBIDOS	6 969	3 328	3 641	1 247	592	655	2 963	1 411	1 552	232	115	117	2 527	1 210	1 317
ABSTENCIONISMO	7 752	4 276	3 476	1 342	714	628	3 069	1 684	1 385	280	163	117	3 061	1 715	1 346
24 AÑOS															
ELECTORADO	15 033	7 676	7 357	2 668	1 353	1 315	6 206	3 162	3 044	516	261	255	5 643	2 900	2 743
VOTOS RECIBIDOS	7 305	3 451	3 854	1 323	623	700	3 187	1 518	1 669	218	95	123	2 577	1 215	1 362
ABSTENCIONISMO	7 728	4 225	3 503	1 345	730	615	3 019	1 644	1 375	298	166	132	3 066	1 685	1 381
25 AÑOS															
ELECTORADO	15 298	7 911	7 387	2 678	1 378	1 300	6 353	3 301	3 052	519	267	252	5 748	2 965	2 783
VOTOS RECIBIDOS	7 556	3 674	3 882	1 388	681	707	3 257	1 591	1 666	245	110	135	2 666	1 292	1 374
ABSTENCIONISMO	7 742	4 237	3 505	1 290	697	593	3 096	1 710	1 386	274	157	117	3 082	1 673	1 409

**CUADRO 3.5 PROVINCIA ALAJUELA: ELECTORADO, VOTOS RECIBIDOS Y ABSTENCIONISMO PARA PRESIDENCIA Y VICEPRESIDENCIAS DE LA REPÚBLICA
POR ZONA Y SEXO REGISTRAL, SEGÚN EDAD, ELECCIONES NACIONALES 3 DE ABRIL 2022**

EDAD	TOTAL			URBANA			PREDOMINANTEMENTE URBANA			RURAL			PREDOMINANTEMENTE RURAL		
	TOTAL	HOMBRES	MUJERES	TOTAL	HOMBRES	MUJERES	TOTAL	HOMBRES	MUJERES	TOTAL	HOMBRES	MUJERES	TOTAL	HOMBRES	MUJERES
26 AÑOS															
ELECTORADO	15 298	7 824	7 474	2 694	1 322	1 372	6 365	3 282	3 083	551	286	265	5 688	2 934	2 754
VOTOS RECIBIDOS	7 797	3 699	4 098	1 397	652	745	3 339	1 589	1 750	267	129	138	2 794	1 329	1 465
ABSTENCIONISMO	7 501	4 125	3 376	1 297	670	627	3 026	1 693	1 333	284	157	127	2 894	1 605	1 289
27 AÑOS															
ELECTORADO	15 478	7 915	7 563	2 866	1 483	1 383	6 451	3 317	3 134	504	255	249	5 657	2 860	2 797
VOTOS RECIBIDOS	8 083	3 904	4 179	1 506	761	745	3 463	1 656	1 807	259	119	140	2 855	1 368	1 487
ABSTENCIONISMO	7 395	4 011	3 384	1 360	722	638	2 988	1 661	1 327	245	136	109	2 802	1 492	1 310
28 AÑOS															
ELECTORADO	15 290	8 023	7 267	2 871	1 486	1 385	6 399	3 365	3 034	480	274	206	5 540	2 898	2 642
VOTOS RECIBIDOS	8 122	3 943	4 179	1 521	727	794	3 472	1 675	1 797	257	137	120	2 872	1 404	1 468
ABSTENCIONISMO	7 168	4 080	3 088	1 350	759	591	2 927	1 690	1 237	223	137	86	2 668	1 494	1 174
29 AÑOS															
ELECTORADO	15 379	7 943	7 436	2 892	1 439	1 453	6 588	3 459	3 129	495	260	235	5 404	2 785	2 619
VOTOS RECIBIDOS	8 386	4 105	4 281	1 562	758	804	3 711	1 798	1 913	256	127	129	2 857	1 422	1 435
ABSTENCIONISMO	6 993	3 838	3 155	1 330	681	649	2 877	1 661	1 216	239	133	106	2 547	1 363	1 184
30 AÑOS															
ELECTORADO	15 098	7 681	7 417	2 938	1 509	1 429	6 380	3 287	3 093	472	241	231	5 308	2 644	2 664
VOTOS RECIBIDOS	8 504	4 073	4 431	1 618	796	822	3 722	1 803	1 919	257	122	135	2 907	1 352	1 555
ABSTENCIONISMO	6 594	3 608	2 986	1 320	713	607	2 658	1 484	1 174	215	119	96	2 401	1 292	1 109
31 AÑOS															
ELECTORADO	15 954	8 256	7 698	3 100	1 586	1 514	6 854	3 581	3 273	477	272	205	5 523	2 817	2 706
VOTOS RECIBIDOS	9 066	4 444	4 622	1 737	846	891	3 996	1 969	2 027	251	133	118	3 082	1 496	1 586
ABSTENCIONISMO	6 888	3 812	3 076	1 363	740	623	2 858	1 612	1 246	226	139	87	2 441	1 321	1 120
32 AÑOS															
ELECTORADO	16 040	8 215	7 825	3 164	1 585	1 579	6 796	3 527	3 269	459	251	208	5 621	2 852	2 769
VOTOS RECIBIDOS	9 240	4 473	4 767	1 830	863	967	4 038	1 966	2 072	261	139	122	3 111	1 505	1 606
ABSTENCIONISMO	6 800	3 742	3 058	1 334	722	612	2 758	1 561	1 197	198	112	86	2 510	1 347	1 163
33 AÑOS															
ELECTORADO	15 857	8 202	7 655	3 160	1 628	1 532	6 704	3 483	3 221	471	236	235	5 522	2 855	2 667
VOTOS RECIBIDOS	9 214	4 556	4 658	1 808	918	890	4 041	1 979	2 062	266	124	142	3 099	1 535	1 564
ABSTENCIONISMO	6 643	3 646	2 997	1 352	710	642	2 663	1 504	1 159	205	112	93	2 423	1 320	1 103
34 AÑOS															
ELECTORADO	14 949	7 716	7 233	2 985	1 500	1 485	6 431	3 376	3 055	450	249	201	5 083	2 591	2 492
VOTOS RECIBIDOS	8 769	4 272	4 497	1 753	833	920	3 871	1 905	1 966	231	128	103	2 914	1 406	1 508
ABSTENCIONISMO	6 180	3 444	2 736	1 232	667	565	2 560	1 471	1 089	219	121	98	2 169	1 185	984

**CUADRO 3.5 PROVINCIA ALAJUELA: ELECTORADO, VOTOS RECIBIDOS Y ABSTENCIONISMO PARA PRESIDENCIA Y VICEPRESIDENCIAS DE LA REPÚBLICA
POR ZONA Y SEXO REGISTRAL, SEGÚN EDAD, ELECCIONES NACIONALES 3 DE ABRIL 2022**

EDAD	TOTAL			URBANA			PREDOMINANTEMENTE URBANA			RURAL			PREDOMINANTEMENTE RURAL		
	TOTAL	HOMBRES	MUJERES	TOTAL	HOMBRES	MUJERES	TOTAL	HOMBRES	MUJERES	TOTAL	HOMBRES	MUJERES	TOTAL	HOMBRES	MUJERES
35 AÑOS															
ELECTORADO	15 784	8 113	7 671	3 075	1 568	1 507	6 875	3 562	3 313	504	268	236	5 330	2 715	2 615
VOTOS RECIBIDOS	9 401	4 641	4 760	1 836	896	940	4 215	2 108	2 107	281	142	139	3 069	1 495	1 574
ABSTENCIONISMO	6 383	3 472	2 911	1 239	672	567	2 660	1 454	1 206	223	126	97	2 261	1 220	1 041
36 AÑOS															
ELECTORADO	16 127	8 257	7 870	3 228	1 652	1 576	6 937	3 520	3 417	457	248	209	5 505	2 837	2 668
VOTOS RECIBIDOS	9 792	4 791	5 001	1 952	959	993	4 284	2 056	2 228	259	137	122	3 297	1 639	1 658
ABSTENCIONISMO	6 335	3 466	2 869	1 276	693	583	2 653	1 464	1 189	198	111	87	2 208	1 198	1 010
37 AÑOS															
ELECTORADO	14 806	7 566	7 240	3 028	1 530	1 498	6 374	3 242	3 132	432	228	204	4 972	2 566	2 406
VOTOS RECIBIDOS	9 084	4 481	4 603	1 870	940	930	4 002	1 923	2 079	241	111	130	2 971	1 507	1 464
ABSTENCIONISMO	5 722	3 085	2 637	1 158	590	568	2 372	1 319	1 053	191	117	74	2 001	1 059	942
38 AÑOS															
ELECTORADO	13 590	6 947	6 643	2 715	1 353	1 362	5 899	3 039	2 860	410	218	192	4 566	2 337	2 229
VOTOS RECIBIDOS	8 421	4 187	4 234	1 696	833	863	3 750	1 866	1 884	242	120	122	2 733	1 368	1 365
ABSTENCIONISMO	5 169	2 760	2 409	1 019	520	499	2 149	1 173	976	168	98	70	1 833	969	864
39 AÑOS															
ELECTORADO	13 213	6 706	6 507	2 766	1 310	1 456	5 717	2 976	2 741	367	189	178	4 363	2 231	2 132
VOTOS RECIBIDOS	8 169	4 004	4 165	1 702	794	908	3 622	1 809	1 813	215	97	118	2 630	1 304	1 326
ABSTENCIONISMO	5 044	2 702	2 342	1 064	516	548	2 095	1 167	928	152	92	60	1 733	927	806
40 AÑOS															
ELECTORADO	13 166	6 703	6 463	2 702	1 382	1 320	5 811	2 905	2 906	394	212	182	4 259	2 204	2 055
VOTOS RECIBIDOS	8 318	4 082	4 236	1 716	852	864	3 708	1 790	1 918	244	135	109	2 650	1 305	1 345
ABSTENCIONISMO	4 848	2 621	2 227	986	530	456	2 103	1 115	988	150	77	73	1 609	899	710
41 AÑOS															
ELECTORADO	12 733	6 436	6 297	2 675	1 333	1 342	5 504	2 805	2 699	362	185	177	4 192	2 113	2 079
VOTOS RECIBIDOS	7 965	3 958	4 007	1 645	814	831	3 516	1 743	1 773	224	112	112	2 580	1 289	1 291
ABSTENCIONISMO	4 768	2 478	2 290	1 030	519	511	1 988	1 062	926	138	73	65	1 612	824	788
42 AÑOS															
ELECTORADO	12 280	6 275	6 005	2 642	1 342	1 300	5 349	2 777	2 572	342	173	169	3 947	1 983	1 964
VOTOS RECIBIDOS	7 751	3 878	3 873	1 661	844	817	3 491	1 758	1 733	210	94	116	2 389	1 182	1 207
ABSTENCIONISMO	4 529	2 397	2 132	981	498	483	1 858	1 019	839	132	79	53	1 558	801	757
43 AÑOS															
ELECTORADO	11 924	6 098	5 826	2 529	1 264	1 265	5 156	2 657	2 499	352	192	160	3 887	1 985	1 902
VOTOS RECIBIDOS	7 578	3 762	3 816	1 586	780	806	3 353	1 655	1 698	216	110	106	2 423	1 217	1 206
ABSTENCIONISMO	4 346	2 336	2 010	943	484	459	1 803	1 002	801	136	82	54	1 464	768	696

**CUADRO 3.5 PROVINCIA ALAJUELA: ELECTORADO, VOTOS RECIBIDOS Y ABSTENCIONISMO PARA PRESIDENCIA Y VICEPRESIDENCIAS DE LA REPÚBLICA
POR ZONA Y SEXO REGISTRAL, SEGÚN EDAD, ELECCIONES NACIONALES 3 DE ABRIL 2022**

EDAD	TOTAL			URBANA			PREDOMINANTEMENTE URBANA			RURAL			PREDOMINANTEMENTE RURAL		
	TOTAL	HOMBRES	MUJERES	TOTAL	HOMBRES	MUJERES	TOTAL	HOMBRES	MUJERES	TOTAL	HOMBRES	MUJERES	TOTAL	HOMBRES	MUJERES
44 AÑOS															
ELECTORADO	11 575	5 845	5 730	2 415	1 203	1 212	5 056	2 610	2 446	358	181	177	3 746	1 851	1 895
VOTOS RECIBIDOS	7 327	3 595	3 732	1 511	731	780	3 278	1 641	1 637	206	103	103	2 332	1 120	1 212
ABSTENCIONISMO	4 248	2 250	1 998	904	472	432	1 778	969	809	152	78	74	1 414	731	683
45 AÑOS															
ELECTORADO	10 790	5 473	5 317	2 266	1 183	1 083	4 678	2 390	2 288	337	173	164	3 509	1 727	1 782
VOTOS RECIBIDOS	6 904	3 416	3 488	1 460	740	720	3 081	1 531	1 550	201	96	105	2 162	1 049	1 113
ABSTENCIONISMO	3 886	2 057	1 829	806	443	363	1 597	859	738	136	77	59	1 347	678	669
46 AÑOS															
ELECTORADO	10 082	5 065	5 017	2 136	1 051	1 085	4 334	2 164	2 170	313	168	145	3 299	1 682	1 617
VOTOS RECIBIDOS	6 506	3 201	3 305	1 390	685	705	2 846	1 386	1 460	191	106	85	2 079	1 024	1 055
ABSTENCIONISMO	3 576	1 864	1 712	746	366	380	1 488	778	710	122	62	60	1 220	658	562
47 AÑOS															
ELECTORADO	9 936	4 946	4 990	2 122	1 082	1 040	4 110	2 043	2 067	320	172	148	3 384	1 649	1 735
VOTOS RECIBIDOS	6 495	3 146	3 349	1 401	704	697	2 764	1 331	1 433	198	112	86	2 132	999	1 133
ABSTENCIONISMO	3 441	1 800	1 641	721	378	343	1 346	712	634	122	60	62	1 252	650	602
48 AÑOS															
ELECTORADO	9 951	4 906	5 045	2 123	1 028	1 095	4 150	2 042	2 108	303	153	150	3 375	1 683	1 692
VOTOS RECIBIDOS	6 402	3 070	3 332	1 392	652	740	2 736	1 313	1 423	172	80	92	2 102	1 025	1 077
ABSTENCIONISMO	3 549	1 836	1 713	731	376	355	1 414	729	685	131	73	58	1 273	658	615
49 AÑOS															
ELECTORADO	10 119	5 050	5 069	2 055	999	1 056	4 265	2 137	2 128	321	168	153	3 478	1 746	1 732
VOTOS RECIBIDOS	6 526	3 232	3 294	1 289	625	664	2 883	1 442	1 441	211	104	107	2 143	1 061	1 082
ABSTENCIONISMO	3 593	1 818	1 775	766	374	392	1 382	695	687	110	64	46	1 335	685	650
50 AÑOS															
ELECTORADO	10 128	5 024	5 104	2 026	970	1 056	4 366	2 203	2 163	303	157	146	3 433	1 694	1 739
VOTOS RECIBIDOS	6 673	3 236	3 437	1 359	632	727	2 930	1 439	1 491	189	93	96	2 195	1 072	1 123
ABSTENCIONISMO	3 455	1 788	1 667	667	338	329	1 436	764	672	114	64	50	1 238	622	616
51 AÑOS															
ELECTORADO	10 024	5 053	4 971	1 977	1 014	963	4 224	2 117	2 107	320	165	155	3 503	1 757	1 746
VOTOS RECIBIDOS	6 511	3 220	3 291	1 257	634	623	2 856	1 415	1 441	185	93	92	2 213	1 078	1 135
ABSTENCIONISMO	3 513	1 833	1 680	720	380	340	1 368	702	666	135	72	63	1 290	679	611
52 AÑOS															
ELECTORADO	10 171	4 988	5 183	2 062	1 014	1 048	4 280	2 065	2 215	322	162	160	3 507	1 747	1 760
VOTOS RECIBIDOS	6 679	3 170	3 509	1 309	602	707	2 883	1 377	1 506	207	91	116	2 280	1 100	1 180
ABSTENCIONISMO	3 492	1 818	1 674	753	412	341	1 397	688	709	115	71	44	1 227	647	580

**CUADRO 3.5 PROVINCIA ALAJUELA: ELECTORADO, VOTOS RECIBIDOS Y ABSTENCIONISMO PARA PRESIDENCIA Y VICEPRESIDENCIAS DE LA REPÚBLICA
POR ZONA Y SEXO REGISTRAL, SEGÚN EDAD, ELECCIONES NACIONALES 3 DE ABRIL 2022**

EDAD	TOTAL			URBANA			PREDOMINANTEMENTE URBANA			RURAL			PREDOMINANTEMENTE RURAL		
	TOTAL	HOMBRES	MUJERES	TOTAL	HOMBRES	MUJERES	TOTAL	HOMBRES	MUJERES	TOTAL	HOMBRES	MUJERES	TOTAL	HOMBRES	MUJERES
53 AÑOS															
ELECTORADO	10 228	5 108	5 120	2 041	958	1 083	4 331	2 162	2 169	322	177	145	3 534	1 811	1 723
VOTOS RECIBIDOS	6 804	3 350	3 454	1 345	624	721	2 958	1 451	1 507	226	126	100	2 275	1 149	1 126
ABSTENCIONISMO	3 424	1 758	1 666	696	334	362	1 373	711	662	96	51	45	1 259	662	597
54 AÑOS															
ELECTORADO	10 630	5 262	5 368	2 165	1 056	1 109	4 496	2 202	2 294	350	179	171	3 619	1 825	1 794
VOTOS RECIBIDOS	7 155	3 459	3 696	1 434	673	761	3 099	1 477	1 622	231	109	122	2 391	1 200	1 191
ABSTENCIONISMO	3 475	1 803	1 672	731	383	348	1 397	725	672	119	70	49	1 228	625	603
55 AÑOS															
ELECTORADO	10 552	5 157	5 395	2 066	979	1 087	4 549	2 177	2 372	323	177	146	3 614	1 824	1 790
VOTOS RECIBIDOS	7 152	3 447	3 705	1 393	650	743	3 142	1 477	1 665	228	127	101	2 389	1 193	1 196
ABSTENCIONISMO	3 400	1 710	1 690	673	329	344	1 407	700	707	95	50	45	1 225	631	594
56 AÑOS															
ELECTORADO	10 597	5 261	5 336	2 228	1 037	1 191	4 452	2 201	2 251	343	193	150	3 574	1 830	1 744
VOTOS RECIBIDOS	7 250	3 528	3 722	1 482	669	813	3 118	1 490	1 628	238	129	109	2 412	1 240	1 172
ABSTENCIONISMO	3 347	1 733	1 614	746	368	378	1 334	711	623	105	64	41	1 162	590	572
57 AÑOS															
ELECTORADO	10 268	4 996	5 272	2 143	1 010	1 133	4 410	2 113	2 297	328	186	142	3 387	1 687	1 700
VOTOS RECIBIDOS	6 984	3 371	3 613	1 460	678	782	3 091	1 464	1 627	224	121	103	2 209	1 108	1 101
ABSTENCIONISMO	3 284	1 625	1 659	683	332	351	1 319	649	670	104	65	39	1 178	579	599
58 AÑOS															
ELECTORADO	10 327	5 133	5 194	2 125	998	1 127	4 462	2 210	2 252	308	168	140	3 432	1 757	1 675
VOTOS RECIBIDOS	6 964	3 371	3 593	1 404	638	766	3 111	1 489	1 622	209	109	100	2 240	1 135	1 105
ABSTENCIONISMO	3 363	1 762	1 601	721	360	361	1 351	721	630	99	59	40	1 192	622	570
59 AÑOS															
ELECTORADO	9 720	4 758	4 962	2 049	952	1 097	4 134	2 016	2 118	312	176	136	3 225	1 614	1 611
VOTOS RECIBIDOS	6 631	3 195	3 436	1 339	614	725	2 914	1 385	1 529	206	115	91	2 172	1 081	1 091
ABSTENCIONISMO	3 089	1 563	1 526	710	338	372	1 220	631	589	106	61	45	1 053	533	520
60 AÑOS															
ELECTORADO	9 702	4 829	4 873	2 083	978	1 105	4 190	2 069	2 121	297	158	139	3 132	1 624	1 508
VOTOS RECIBIDOS	6 654	3 282	3 372	1 408	655	753	2 917	1 425	1 492	201	112	89	2 128	1 090	1 038
ABSTENCIONISMO	3 048	1 547	1 501	675	323	352	1 273	644	629	96	46	50	1 004	534	470
61 AÑOS															
ELECTORADO	9 429	4 693	4 736	2 101	993	1 108	3 972	1 962	2 010	258	132	126	3 098	1 606	1 492
VOTOS RECIBIDOS	6 496	3 184	3 312	1 417	659	758	2 805	1 360	1 445	162	86	76	2 112	1 079	1 033
ABSTENCIONISMO	2 933	1 509	1 424	684	334	350	1 167	602	565	96	46	50	986	527	459

**CUADRO 3.5 PROVINCIA ALAJUELA: ELECTORADO, VOTOS RECIBIDOS Y ABSTENCIONISMO PARA PRESIDENCIA Y VICEPRESIDENCIAS DE LA REPÚBLICA
POR ZONA Y SEXO REGISTRAL, SEGÚN EDAD, ELECCIONES NACIONALES 3 DE ABRIL 2022**

EDAD	TOTAL			URBANA			PREDOMINANTEMENTE URBANA			RURAL			PREDOMINANTEMENTE RURAL		
	TOTAL	HOMBRES	MUJERES	TOTAL	HOMBRES	MUJERES	TOTAL	HOMBRES	MUJERES	TOTAL	HOMBRES	MUJERES	TOTAL	HOMBRES	MUJERES
62 AÑOS															
ELECTORADO	8 820	4 400	4 420	1 940	944	996	3 759	1 842	1 917	240	117	123	2 881	1 497	1 384
VOTOS RECIBIDOS	6 038	2 981	3 057	1 312	624	688	2 645	1 276	1 369	156	75	81	1 925	1 006	919
ABSTENCIONISMO	2 782	1 419	1 363	628	320	308	1 114	566	548	84	42	42	956	491	465
63 AÑOS															
ELECTORADO	8 331	4 149	4 182	1 771	837	934	3 598	1 757	1 841	246	135	111	2 716	1 420	1 296
VOTOS RECIBIDOS	5 700	2 799	2 901	1 228	576	652	2 478	1 179	1 299	164	88	76	1 830	956	874
ABSTENCIONISMO	2 631	1 350	1 281	543	261	282	1 120	578	542	82	47	35	886	464	422
64 AÑOS															
ELECTORADO	7 856	3 854	4 002	1 762	799	963	3 351	1 638	1 713	231	124	107	2 512	1 293	1 219
VOTOS RECIBIDOS	5 409	2 642	2 767	1 213	554	659	2 322	1 130	1 192	153	78	75	1 721	880	841
ABSTENCIONISMO	2 447	1 212	1 235	549	245	304	1 029	508	521	78	46	32	791	413	378
65 AÑOS															
ELECTORADO	7 464	3 736	3 728	1 710	783	927	3 139	1 557	1 582	228	127	101	2 387	1 269	1 118
VOTOS RECIBIDOS	5 148	2 564	2 584	1 162	526	636	2 217	1 109	1 108	152	84	68	1 617	845	772
ABSTENCIONISMO	2 316	1 172	1 144	548	257	291	922	448	474	76	43	33	770	424	346
66 AÑOS															
ELECTORADO	7 013	3 362	3 651	1 585	705	880	2 880	1 395	1 485	204	109	95	2 344	1 153	1 191
VOTOS RECIBIDOS	4 833	2 295	2 538	1 057	463	594	2 042	1 004	1 038	145	75	70	1 589	753	836
ABSTENCIONISMO	2 180	1 067	1 113	528	242	286	838	391	447	59	34	25	755	400	355
67 AÑOS															
ELECTORADO	6 628	3 291	3 337	1 557	718	839	2 737	1 357	1 380	206	116	90	2 128	1 100	1 028
VOTOS RECIBIDOS	4 524	2 261	2 263	1 062	494	568	1 876	924	952	138	78	60	1 448	765	683
ABSTENCIONISMO	2 104	1 030	1 074	495	224	271	861	433	428	68	38	30	680	335	345
68 AÑOS															
ELECTORADO	6 058	2 980	3 078	1 381	627	754	2 469	1 185	1 284	206	116	90	2 002	1 052	950
VOTOS RECIBIDOS	4 121	2 048	2 073	948	436	512	1 700	820	880	133	71	62	1 340	721	619
ABSTENCIONISMO	1 937	932	1 005	433	191	242	769	365	404	73	45	28	662	331	331
69 AÑOS															
ELECTORADO	5 819	2 831	2 988	1 297	579	718	2 418	1 138	1 280	171	98	73	1 933	1 016	917
VOTOS RECIBIDOS	3 916	1 890	2 026	858	372	486	1 684	792	892	115	68	47	1 259	658	601
ABSTENCIONISMO	1 903	941	962	439	207	232	734	346	388	56	30	26	674	358	316
70 AÑOS															
ELECTORADO	5 283	2 592	2 691	1 209	542	667	2 223	1 088	1 135	160	81	79	1 691	881	810
VOTOS RECIBIDOS	3 560	1 752	1 808	834	362	472	1 527	745	782	109	57	52	1 090	588	502
ABSTENCIONISMO	1 723	840	883	375	180	195	696	343	353	51	24	27	601	293	308

**CUADRO 3.5 PROVINCIA ALAJUELA: ELECTORADO, VOTOS RECIBIDOS Y ABSTENCIONISMO PARA PRESIDENCIA Y VICEPRESIDENCIAS DE LA REPÚBLICA
POR ZONA Y SEXO REGISTRAL, SEGÚN EDAD, ELECCIONES NACIONALES 3 DE ABRIL 2022**

EDAD	TOTAL			URBANA			PREDOMINANTEMENTE URBANA			RURAL			PREDOMINANTEMENTE RURAL		
	TOTAL	HOMBRES	MUJERES	TOTAL	HOMBRES	MUJERES	TOTAL	HOMBRES	MUJERES	TOTAL	HOMBRES	MUJERES	TOTAL	HOMBRES	MUJERES
71 AÑOS															
ELECTORADO	5 017	2 523	2 494	1 128	537	591	2 097	1 012	1 085	139	83	56	1 653	891	762
VOTOS RECIBIDOS	3 326	1 670	1 656	714	331	383	1 425	680	745	100	59	41	1 087	600	487
ABSTENCIONISMO	1 691	853	838	414	206	208	672	332	340	39	24	15	566	291	275
72 AÑOS															
ELECTORADO	4 757	2 294	2 463	1 061	479	582	1 957	920	1 037	130	63	67	1 609	832	777
VOTOS RECIBIDOS	3 172	1 556	1 616	726	331	395	1 305	626	679	83	39	44	1 058	560	498
ABSTENCIONISMO	1 585	738	847	335	148	187	652	294	358	47	24	23	551	272	279
73 AÑOS															
ELECTORADO	4 165	1 982	2 183	898	365	533	1 768	828	940	133	76	57	1 366	713	653
VOTOS RECIBIDOS	2 721	1 327	1 394	585	247	338	1 181	566	615	84	53	31	871	461	410
ABSTENCIONISMO	1 444	655	789	313	118	195	587	262	325	49	23	26	495	252	243
74 AÑOS															
ELECTORADO	3 978	1 864	2 114	904	346	558	1 639	756	883	138	70	68	1 297	692	605
VOTOS RECIBIDOS	2 609	1 277	1 332	591	238	353	1 101	527	574	91	55	36	826	457	369
ABSTENCIONISMO	1 369	587	782	313	108	205	538	229	309	47	15	32	471	235	236
75 AÑOS															
ELECTORADO	3 798	1 801	1 997	858	390	468	1 585	710	875	124	66	58	1 231	635	596
VOTOS RECIBIDOS	2 464	1 184	1 280	568	258	310	1 040	463	577	78	45	33	778	418	360
ABSTENCIONISMO	1 334	617	717	290	132	158	545	247	298	46	21	25	453	217	236
76 AÑOS															
ELECTORADO	3 544	1 712	1 832	825	363	462	1 400	680	720	102	58	44	1 217	611	606
VOTOS RECIBIDOS	2 215	1 092	1 123	524	226	298	878	427	451	66	39	27	747	400	347
ABSTENCIONISMO	1 329	620	709	301	137	164	522	253	269	36	19	17	470	211	259
77 AÑOS															
ELECTORADO	3 402	1 607	1 795	785	328	457	1 377	620	757	113	56	57	1 127	603	524
VOTOS RECIBIDOS	2 094	1 019	1 075	490	215	275	861	396	465	71	34	37	672	374	298
ABSTENCIONISMO	1 308	588	720	295	113	182	516	224	292	42	22	20	455	229	226
78 AÑOS															
ELECTORADO	3 040	1 458	1 582	723	329	394	1 276	571	705	89	46	43	952	512	440
VOTOS RECIBIDOS	1 781	895	886	433	202	231	741	347	394	54	29	25	553	317	236
ABSTENCIONISMO	1 259	563	696	290	127	163	535	224	311	35	17	18	399	195	204
79 AÑOS															
ELECTORADO	2 782	1 297	1 485	643	269	374	1 155	529	626	81	45	36	903	454	449
VOTOS RECIBIDOS	1 617	789	828	383	166	217	679	326	353	47	28	19	508	269	239
ABSTENCIONISMO	1 165	508	657	260	103	157	476	203	273	34	17	17	395	185	210

**CUADRO 3.5 PROVINCIA ALAJUELA: ELECTORADO, VOTOS RECIBIDOS Y ABSTENCIONISMO PARA PRESIDENCIA Y VICEPRESIDENCIAS DE LA REPÚBLICA
POR ZONA Y SEXO REGISTRAL, SEGÚN EDAD, ELECCIONES NACIONALES 3 DE ABRIL 2022**

EDAD	TOTAL			URBANA			PREDOMINANTEMENTE URBANA			RURAL			PREDOMINANTEMENTE RURAL		
	TOTAL	HOMBRES	MUJERES	TOTAL	HOMBRES	MUJERES	TOTAL	HOMBRES	MUJERES	TOTAL	HOMBRES	MUJERES	TOTAL	HOMBRES	MUJERES
80 AÑOS															
ELECTORADO	2 517	1 138	1 379	583	240	343	1 054	448	606	72	46	26	808	404	404
VOTOS RECIBIDOS	1 465	716	749	341	144	197	630	296	334	48	34	14	446	242	204
ABSTENCIONISMO	1 052	422	630	242	96	146	424	152	272	24	12	12	362	162	200
81 AÑOS															
ELECTORADO	2 399	1 125	1 274	547	227	320	970	465	505	93	47	46	789	386	403
VOTOS RECIBIDOS	1 321	661	660	293	131	162	541	278	263	49	27	22	438	225	213
ABSTENCIONISMO	1 078	464	614	254	96	158	429	187	242	44	20	24	351	161	190
82 AÑOS															
ELECTORADO	2 138	988	1 150	515	202	313	864	407	457	75	41	34	684	338	346
VOTOS RECIBIDOS	1 171	558	613	272	116	156	486	229	257	42	21	21	371	192	179
ABSTENCIONISMO	967	430	537	243	86	157	378	178	200	33	20	13	313	146	167
83 AÑOS															
ELECTORADO	1 957	910	1 047	494	219	275	755	330	425	70	41	29	638	320	318
VOTOS RECIBIDOS	1 023	522	501	267	137	130	386	180	206	39	24	15	331	181	150
ABSTENCIONISMO	934	388	546	227	82	145	369	150	219	31	17	14	307	139	168
84 AÑOS															
ELECTORADO	1 788	797	991	441	161	280	688	289	399	59	32	27	600	315	285
VOTOS RECIBIDOS	922	434	488	240	90	150	360	166	194	27	17	10	295	161	134
ABSTENCIONISMO	866	363	503	201	71	130	328	123	205	32	15	17	305	154	151
85 AÑOS															
ELECTORADO	1 552	676	876	404	150	254	629	277	352	57	23	34	462	226	236
VOTOS RECIBIDOS	724	335	389	200	82	118	298	140	158	18	9	9	208	104	104
ABSTENCIONISMO	828	341	487	204	68	136	331	137	194	39	14	25	254	122	132
86 AÑOS															
ELECTORADO	1 379	593	786	336	128	208	547	243	304	40	20	20	456	202	254
VOTOS RECIBIDOS	617	294	323	152	65	87	251	129	122	19	11	8	195	89	106
ABSTENCIONISMO	762	299	463	184	63	121	296	114	182	21	9	12	261	113	148
87 AÑOS															
ELECTORADO	1 163	496	667	296	115	181	449	189	260	40	19	21	378	173	205
VOTOS RECIBIDOS	521	245	276	134	51	83	201	95	106	21	10	11	165	89	76
ABSTENCIONISMO	642	251	391	162	64	98	248	94	154	19	9	10	213	84	129
88 AÑOS															
ELECTORADO	1 023	431	592	249	95	154	412	165	247	32	19	13	330	152	178
VOTOS RECIBIDOS	422	202	220	88	40	48	177	78	99	18	11	7	139	73	66
ABSTENCIONISMO	601	229	372	161	55	106	235	87	148	14	8	6	191	79	112

**CUADRO 3.5 PROVINCIA ALAJUELA: ELECTORADO, VOTOS RECIBIDOS Y ABSTENCIONISMO PARA PRESIDENCIA Y VICEPRESIDENCIAS DE LA REPÚBLICA
POR ZONA Y SEXO REGISTRAL, SEGÚN EDAD, ELECCIONES NACIONALES 3 DE ABRIL 2022**

EDAD	TOTAL			URBANA			PREDOMINANTEMENTE URBANA			RURAL			PREDOMINANTEMENTE RURAL		
	TOTAL	HOMBRES	MUJERES	TOTAL	HOMBRES	MUJERES	TOTAL	HOMBRES	MUJERES	TOTAL	HOMBRES	MUJERES	TOTAL	HOMBRES	MUJERES
89 AÑOS															
ELECTORADO	939	388	551	222	79	143	399	159	240	27	13	14	291	137	154
VOTOS RECIBIDOS	372	172	200	86	36	50	161	74	87	10	5	5	115	57	58
ABSTENCIONISMO	567	216	351	136	43	93	238	85	153	17	8	9	176	80	96
90 AÑOS															
ELECTORADO	801	343	458	225	87	138	274	103	171	18	9	9	284	144	140
VOTOS RECIBIDOS	306	143	163	80	33	47	99	37	62	7	4	3	120	69	51
ABSTENCIONISMO	495	200	295	145	54	91	175	66	109	11	5	6	164	75	89
91 AÑOS															
ELECTORADO	681	292	389	178	63	115	275	118	157	18	10	8	210	101	109
VOTOS RECIBIDOS	254	123	131	63	25	38	109	52	57	7	4	3	75	42	33
ABSTENCIONISMO	427	169	258	115	38	77	166	66	100	11	6	5	135	59	76
92 AÑOS															
ELECTORADO	519	218	301	138	47	91	203	84	119	11	6	5	167	81	86
VOTOS RECIBIDOS	163	81	82	34	13	21	67	27	40	3	1	2	59	40	19
ABSTENCIONISMO	356	137	219	104	34	70	136	57	79	8	5	3	108	41	67
93 AÑOS															
ELECTORADO	436	162	274	113	28	85	164	67	97	18	9	9	141	58	83
VOTOS RECIBIDOS	145	64	81	32	10	22	59	24	35	5	5	-	49	25	24
ABSTENCIONISMO	291	98	193	81	18	63	105	43	62	13	4	9	92	33	59
94 AÑOS															
ELECTORADO	349	151	198	81	33	48	146	64	82	8	4	4	114	50	64
VOTOS RECIBIDOS	101	60	41	28	14	14	37	24	13	3	2	1	33	20	13
ABSTENCIONISMO	248	91	157	53	19	34	109	40	69	5	2	3	81	30	51
95 AÑOS Y MÁS															
ELECTORADO	1 064	445	619	296	98	198	406	162	244	40	21	19	322	164	158
VOTOS RECIBIDOS	241	127	114	65	32	33	91	46	45	13	7	6	72	42	30
ABSTENCIONISMO	823	318	505	231	66	165	315	116	199	27	14	13	250	122	128

**CUADRO 3.6 PROVINCIA CARTAGO: ELECTORADO, VOTOS RECIBIDOS Y ABSTENCIONISMO PARA PRESIDENCIA Y VICEPRESIDENCIAS DE LA REPÚBLICA
POR ZONA Y SEXO REGISTRAL, SEGÚN EDAD, ELECCIONES NACIONALES 3 DE ABRIL 2022**

EDAD	TOTAL			URBANA			PREDOMINANTEMENTE URBANA			RURAL			PREDOMINANTEMENTE RURAL		
	TOTAL	HOMBRES	MUJERES	TOTAL	HOMBRES	MUJERES	TOTAL	HOMBRES	MUJERES	TOTAL	HOMBRES	MUJERES	TOTAL	HOMBRES	MUJERES
PROVINCIA CARTAGO															
ELECTORADO	409 884	203 134	206 750	94 303	46 033	48 270	259 786	128 758	131 028	11 356	5 831	5 525	44 439	22 512	21 927
VOTOS RECIBIDOS	262 556	126 343	136 213	63 172	29 953	33 219	165 605	79 590	86 015	6 090	3 102	2 988	27 689	13 698	13 991
ABSTENCIONISMO	147 328	76 791	70 537	31 131	16 080	15 051	94 181	49 168	45 013	5 266	2 729	2 537	16 750	8 814	7 936
18 AÑOS															
ELECTORADO	5 656	2 835	2 821	1 224	599	625	3 609	1 831	1 778	180	87	93	643	318	325
VOTOS RECIBIDOS	3 390	1 663	1 727	807	380	427	2 127	1 054	1 073	94	55	39	362	174	188
ABSTENCIONISMO	2 266	1 172	1 094	417	219	198	1 482	777	705	86	32	54	281	144	137
19 AÑOS															
ELECTORADO	7 559	3 847	3 712	1 547	806	741	4 866	2 482	2 384	294	144	150	852	415	437
VOTOS RECIBIDOS	4 263	2 063	2 200	893	450	443	2 775	1 346	1 429	111	55	56	484	212	272
ABSTENCIONISMO	3 296	1 784	1 512	654	356	298	2 091	1 136	955	183	89	94	368	203	165
20 AÑOS															
ELECTORADO	8 172	4 203	3 969	1 742	865	877	5 246	2 683	2 563	280	151	129	904	504	400
VOTOS RECIBIDOS	4 496	2 094	2 402	996	453	543	2 895	1 338	1 557	115	56	59	490	247	243
ABSTENCIONISMO	3 676	2 109	1 567	746	412	334	2 351	1 345	1 006	165	95	70	414	257	157
21 AÑOS															
ELECTORADO	8 520	4 374	4 146	1 718	901	817	5 538	2 810	2 728	340	190	150	924	473	451
VOTOS RECIBIDOS	4 717	2 311	2 406	1 020	511	509	3 031	1 468	1 563	144	82	62	522	250	272
ABSTENCIONISMO	3 803	2 063	1 740	698	390	308	2 507	1 342	1 165	196	108	88	402	223	179
22 AÑOS															
ELECTORADO	8 658	4 444	4 214	1 804	939	865	5 575	2 845	2 730	293	148	145	986	512	474
VOTOS RECIBIDOS	4 880	2 356	2 524	1 061	530	531	3 110	1 480	1 630	139	63	76	570	283	287
ABSTENCIONISMO	3 778	2 088	1 690	743	409	334	2 465	1 365	1 100	154	85	69	416	229	187
23 AÑOS															
ELECTORADO	8 552	4 382	4 170	1 836	950	886	5 378	2 726	2 652	312	167	145	1 026	539	487
VOTOS RECIBIDOS	4 791	2 317	2 474	1 084	539	545	3 023	1 437	1 586	146	76	70	538	265	273
ABSTENCIONISMO	3 761	2 065	1 696	752	411	341	2 355	1 289	1 066	166	91	75	488	274	214
24 AÑOS															
ELECTORADO	8 573	4 333	4 240	1 832	918	914	5 473	2 790	2 683	305	139	166	963	486	477
VOTOS RECIBIDOS	4 791	2 317	2 474	1 062	506	556	3 077	1 502	1 575	130	56	74	522	253	269
ABSTENCIONISMO	3 782	2 016	1 766	770	412	358	2 396	1 288	1 108	175	83	92	441	233	208
25 AÑOS															
ELECTORADO	8 877	4 586	4 291	1 886	968	918	5 718	2 951	2 767	315	181	134	958	486	472
VOTOS RECIBIDOS	4 952	2 411	2 541	1 090	534	556	3 195	1 540	1 655	140	79	61	527	258	269
ABSTENCIONISMO	3 925	2 175	1 750	796	434	362	2 523	1 411	1 112	175	102	73	431	228	203

**CUADRO 3.6 PROVINCIA CARTAGO: ELECTORADO, VOTOS RECIBIDOS Y ABSTENCIONISMO PARA PRESIDENCIA Y VICEPRESIDENCIAS DE LA REPÚBLICA
POR ZONA Y SEXO REGISTRAL, SEGÚN EDAD, ELECCIONES NACIONALES 3 DE ABRIL 2022**

EDAD	TOTAL			URBANA			PREDOMINANTEMENTE URBANA			RURAL			PREDOMINANTEMENTE RURAL		
	TOTAL	HOMBRES	MUJERES	TOTAL	HOMBRES	MUJERES	TOTAL	HOMBRES	MUJERES	TOTAL	HOMBRES	MUJERES	TOTAL	HOMBRES	MUJERES
26 AÑOS															
ELECTORADO	8 899	4 512	4 387	1 871	888	983	5 751	2 959	2 792	301	154	147	976	511	465
VOTOS RECIBIDOS	5 172	2 492	2 680	1 111	492	619	3 346	1 639	1 707	130	66	64	585	295	290
ABSTENCIONISMO	3 727	2 020	1 707	760	396	364	2 405	1 320	1 085	171	88	83	391	216	175
27 AÑOS															
ELECTORADO	9 180	4 657	4 523	1 950	949	1 001	5 947	3 059	2 888	304	162	142	979	487	492
VOTOS RECIBIDOS	5 326	2 557	2 769	1 187	562	625	3 407	1 643	1 764	151	79	72	581	273	308
ABSTENCIONISMO	3 854	2 100	1 754	763	387	376	2 540	1 416	1 124	153	83	70	398	214	184
28 AÑOS															
ELECTORADO	9 087	4 585	4 502	1 934	972	962	5 844	2 944	2 900	289	147	142	1 020	522	498
VOTOS RECIBIDOS	5 406	2 572	2 834	1 150	553	597	3 505	1 656	1 849	141	67	74	610	296	314
ABSTENCIONISMO	3 681	2 013	1 668	784	419	365	2 339	1 288	1 051	148	80	68	410	226	184
29 AÑOS															
ELECTORADO	9 238	4 686	4 552	1 928	992	936	5 988	3 024	2 964	298	152	146	1 024	518	506
VOTOS RECIBIDOS	5 596	2 676	2 920	1 203	574	629	3 610	1 710	1 900	160	81	79	623	311	312
ABSTENCIONISMO	3 642	2 010	1 632	725	418	307	2 378	1 314	1 064	138	71	67	401	207	194
30 AÑOS															
ELECTORADO	9 236	4 770	4 466	1 932	1 007	925	6 033	3 098	2 935	284	153	131	987	512	475
VOTOS RECIBIDOS	5 680	2 783	2 897	1 227	604	623	3 676	1 791	1 885	145	74	71	632	314	318
ABSTENCIONISMO	3 556	1 987	1 569	705	403	302	2 357	1 307	1 050	139	79	60	355	198	157
31 AÑOS															
ELECTORADO	9 432	4 857	4 575	2 031	1 070	961	6 094	3 107	2 987	284	157	127	1 023	523	500
VOTOS RECIBIDOS	5 871	2 879	2 992	1 307	641	666	3 757	1 832	1 925	149	82	67	658	324	334
ABSTENCIONISMO	3 561	1 978	1 583	724	429	295	2 337	1 275	1 062	135	75	60	365	199	166
32 AÑOS															
ELECTORADO	9 619	4 852	4 767	2 105	1 043	1 062	6 189	3 155	3 034	312	153	159	1 013	501	512
VOTOS RECIBIDOS	6 059	2 880	3 179	1 357	654	703	3 874	1 843	2 031	175	81	94	653	302	351
ABSTENCIONISMO	3 560	1 972	1 588	748	389	359	2 315	1 312	1 003	137	72	65	360	199	161
33 AÑOS															
ELECTORADO	9 417	4 741	4 676	2 016	1 003	1 013	6 153	3 107	3 046	282	142	140	966	489	477
VOTOS RECIBIDOS	5 981	2 886	3 095	1 311	617	694	3 896	1 899	1 997	166	77	89	608	293	315
ABSTENCIONISMO	3 436	1 855	1 581	705	386	319	2 257	1 208	1 049	116	65	51	358	196	162
34 AÑOS															
ELECTORADO	9 236	4 721	4 515	1 991	1 022	969	6 040	3 114	2 926	260	127	133	945	458	487
VOTOS RECIBIDOS	5 880	2 855	3 025	1 336	657	679	3 809	1 867	1 942	136	61	75	599	270	329
ABSTENCIONISMO	3 356	1 866	1 490	655	365	290	2 231	1 247	984	124	66	58	346	188	158

**CUADRO 3.6 PROVINCIA CARTAGO: ELECTORADO, VOTOS RECIBIDOS Y ABSTENCIONISMO PARA PRESIDENCIA Y VICEPRESIDENCIAS DE LA REPÚBLICA
POR ZONA Y SEXO REGISTRAL, SEGÚN EDAD, ELECCIONES NACIONALES 3 DE ABRIL 2022**

EDAD	TOTAL			URBANA			PREDOMINANTEMENTE URBANA			RURAL			PREDOMINANTEMENTE RURAL		
	TOTAL	HOMBRES	MUJERES	TOTAL	HOMBRES	MUJERES	TOTAL	HOMBRES	MUJERES	TOTAL	HOMBRES	MUJERES	TOTAL	HOMBRES	MUJERES
35 AÑOS															
ELECTORADO	9 617	4 812	4 805	2 166	1 097	1 069	6 186	3 114	3 072	268	117	151	997	484	513
VOTOS RECIBIDOS	6 140	2 965	3 175	1 421	717	704	3 947	1 885	2 062	138	57	81	634	306	328
ABSTENCIONISMO	3 477	1 847	1 630	745	380	365	2 239	1 229	1 010	130	60	70	363	178	185
36 AÑOS															
ELECTORADO	9 571	4 887	4 684	2 073	1 013	1 060	6 236	3 257	2 979	257	135	122	1 005	482	523
VOTOS RECIBIDOS	6 134	2 994	3 140	1 382	642	740	3 972	1 978	1 994	145	77	68	635	297	338
ABSTENCIONISMO	3 437	1 893	1 544	691	371	320	2 264	1 279	985	112	58	54	370	185	185
37 AÑOS															
ELECTORADO	8 852	4 433	4 419	1 938	920	1 018	5 787	2 928	2 859	227	123	104	900	462	438
VOTOS RECIBIDOS	5 809	2 796	3 013	1 359	624	735	3 758	1 829	1 929	117	55	62	575	288	287
ABSTENCIONISMO	3 043	1 637	1 406	579	296	283	2 029	1 099	930	110	68	42	325	174	151
38 AÑOS															
ELECTORADO	7 976	4 010	3 966	1 870	943	927	5 198	2 619	2 579	197	94	103	711	354	357
VOTOS RECIBIDOS	5 250	2 540	2 710	1 277	616	661	3 407	1 652	1 755	105	55	50	461	217	244
ABSTENCIONISMO	2 726	1 470	1 256	593	327	266	1 791	967	824	92	39	53	250	137	113
39 AÑOS															
ELECTORADO	7 904	3 947	3 957	1 950	981	969	4 968	2 462	2 506	203	97	106	783	407	376
VOTOS RECIBIDOS	5 246	2 513	2 733	1 380	673	707	3 233	1 515	1 718	125	64	61	508	261	247
ABSTENCIONISMO	2 658	1 434	1 224	570	308	262	1 735	947	788	78	33	45	275	146	129
40 AÑOS															
ELECTORADO	8 130	4 056	4 074	1 908	923	985	5 197	2 623	2 574	215	111	104	810	399	411
VOTOS RECIBIDOS	5 418	2 608	2 810	1 335	645	690	3 454	1 663	1 791	142	71	71	487	229	258
ABSTENCIONISMO	2 712	1 448	1 264	573	278	295	1 743	960	783	73	40	33	323	170	153
41 AÑOS															
ELECTORADO	8 137	4 066	4 071	2 021	1 051	970	5 151	2 524	2 627	205	95	110	760	396	364
VOTOS RECIBIDOS	5 581	2 704	2 877	1 481	747	734	3 496	1 659	1 837	116	52	64	488	246	242
ABSTENCIONISMO	2 556	1 362	1 194	540	304	236	1 655	865	790	89	43	46	272	150	122
42 AÑOS															
ELECTORADO	7 779	3 845	3 934	1 818	915	903	5 049	2 494	2 555	201	109	92	711	327	384
VOTOS RECIBIDOS	5 247	2 502	2 745	1 284	624	660	3 394	1 611	1 783	119	64	55	450	203	247
ABSTENCIONISMO	2 532	1 343	1 189	534	291	243	1 655	883	772	82	45	37	261	124	137
43 AÑOS															
ELECTORADO	7 392	3 613	3 779	1 768	872	896	4 731	2 285	2 446	201	103	98	692	353	339
VOTOS RECIBIDOS	5 069	2 375	2 694	1 245	585	660	3 245	1 508	1 737	125	65	60	454	217	237
ABSTENCIONISMO	2 323	1 238	1 085	523	287	236	1 486	777	709	76	38	38	238	136	102

**CUADRO 3.6 PROVINCIA CARTAGO: ELECTORADO, VOTOS RECIBIDOS Y ABSTENCIONISMO PARA PRESIDENCIA Y VICEPRESIDENCIAS DE LA REPÚBLICA
POR ZONA Y SEXO REGISTRAL, SEGÚN EDAD, ELECCIONES NACIONALES 3 DE ABRIL 2022**

EDAD	TOTAL			URBANA			PREDOMINANTEMENTE URBANA			RURAL			PREDOMINANTEMENTE RURAL		
	TOTAL	HOMBRES	MUJERES	TOTAL	HOMBRES	MUJERES	TOTAL	HOMBRES	MUJERES	TOTAL	HOMBRES	MUJERES	TOTAL	HOMBRES	MUJERES
44 AÑOS															
ELECTORADO	7 340	3 644	3 696	1 758	864	894	4 637	2 302	2 335	179	94	85	766	384	382
VOTOS RECIBIDOS	5 043	2 408	2 635	1 276	607	669	3 168	1 515	1 653	103	46	57	496	240	256
ABSTENCIONISMO	2 297	1 236	1 061	482	257	225	1 469	787	682	76	48	28	270	144	126
45 AÑOS															
ELECTORADO	6 781	3 323	3 458	1 589	827	762	4 305	2 070	2 235	179	86	93	708	340	368
VOTOS RECIBIDOS	4 676	2 232	2 444	1 128	558	570	2 975	1 411	1 564	100	45	55	473	218	255
ABSTENCIONISMO	2 105	1 091	1 014	461	269	192	1 330	659	671	79	41	38	235	122	113
46 AÑOS															
ELECTORADO	6 666	3 269	3 397	1 531	772	759	4 254	2 077	2 177	172	85	87	709	335	374
VOTOS RECIBIDOS	4 625	2 234	2 391	1 108	548	560	2 971	1 443	1 528	110	50	60	436	193	243
ABSTENCIONISMO	2 041	1 035	1 006	423	224	199	1 283	634	649	62	35	27	273	142	131
47 AÑOS															
ELECTORADO	6 600	3 313	3 287	1 504	749	755	4 221	2 102	2 119	170	93	77	705	369	336
VOTOS RECIBIDOS	4 504	2 223	2 281	1 057	510	547	2 869	1 394	1 475	94	57	37	484	262	222
ABSTENCIONISMO	2 096	1 090	1 006	447	239	208	1 352	708	644	76	36	40	221	107	114
48 AÑOS															
ELECTORADO	6 498	3 178	3 320	1 438	724	714	4 155	2 027	2 128	166	81	85	739	346	393
VOTOS RECIBIDOS	4 547	2 148	2 399	1 065	529	536	2 871	1 340	1 531	107	55	52	504	224	280
ABSTENCIONISMO	1 951	1 030	921	373	195	178	1 284	687	597	59	26	33	235	122	113
49 AÑOS															
ELECTORADO	6 445	3 166	3 279	1 507	751	756	4 014	1 925	2 089	179	104	75	745	386	359
VOTOS RECIBIDOS	4 416	2 123	2 293	1 071	536	535	2 752	1 277	1 475	105	56	49	488	254	234
ABSTENCIONISMO	2 029	1 043	986	436	215	221	1 262	648	614	74	48	26	257	132	125
50 AÑOS															
ELECTORADO	6 505	3 127	3 378	1 481	709	772	4 045	1 928	2 117	199	106	93	780	384	396
VOTOS RECIBIDOS	4 537	2 100	2 437	1 078	478	600	2 811	1 311	1 500	113	59	54	535	252	283
ABSTENCIONISMO	1 968	1 027	941	403	231	172	1 234	617	617	86	47	39	245	132	113
51 AÑOS															
ELECTORADO	6 395	3 106	3 289	1 433	708	725	4 018	1 959	2 059	188	82	106	756	357	399
VOTOS RECIBIDOS	4 417	2 080	2 337	1 020	495	525	2 762	1 297	1 465	114	48	66	521	240	281
ABSTENCIONISMO	1 978	1 026	952	413	213	200	1 256	662	594	74	34	40	235	117	118
52 AÑOS															
ELECTORADO	6 543	3 156	3 387	1 431	684	747	4 196	2 015	2 181	158	76	82	758	381	377
VOTOS RECIBIDOS	4 560	2 108	2 452	1 011	459	552	2 930	1 352	1 578	107	51	56	512	246	266
ABSTENCIONISMO	1 983	1 048	935	420	225	195	1 266	663	603	51	25	26	246	135	111

**CUADRO 3.6 PROVINCIA CARTAGO: ELECTORADO, VOTOS RECIBIDOS Y ABSTENCIONISMO PARA PRESIDENCIA Y VICEPRESIDENCIAS DE LA REPÚBLICA
POR ZONA Y SEXO REGISTRAL, SEGÚN EDAD, ELECCIONES NACIONALES 3 DE ABRIL 2022**

EDAD	TOTAL			URBANA			PREDOMINANTEMENTE URBANA			RURAL			PREDOMINANTEMENTE RURAL		
	TOTAL	HOMBRES	MUJERES	TOTAL	HOMBRES	MUJERES	TOTAL	HOMBRES	MUJERES	TOTAL	HOMBRES	MUJERES	TOTAL	HOMBRES	MUJERES
53 AÑOS															
ELECTORADO	6 535	3 226	3 309	1 451	727	724	4 106	2 020	2 086	166	95	71	812	384	428
VOTOS RECIBIDOS	4 550	2 172	2 378	1 058	518	540	2 848	1 351	1 497	97	58	39	547	245	302
ABSTENCIONISMO	1 985	1 054	931	393	209	184	1 258	669	589	69	37	32	265	139	126
54 AÑOS															
ELECTORADO	6 541	3 234	3 307	1 492	719	773	4 141	2 054	2 087	154	74	80	754	387	367
VOTOS RECIBIDOS	4 563	2 218	2 345	1 087	521	566	2 876	1 400	1 476	86	41	45	514	256	258
ABSTENCIONISMO	1 978	1 016	962	405	198	207	1 265	654	611	68	33	35	240	131	109
55 AÑOS															
ELECTORADO	6 651	3 226	3 425	1 461	695	766	4 209	2 058	2 151	175	88	87	806	385	421
VOTOS RECIBIDOS	4 624	2 192	2 432	1 068	502	566	2 909	1 387	1 522	107	55	52	540	248	292
ABSTENCIONISMO	2 027	1 034	993	393	193	200	1 300	671	629	68	33	35	266	137	129
56 AÑOS															
ELECTORADO	6 507	3 282	3 225	1 474	745	729	4 129	2 055	2 074	159	78	81	745	404	341
VOTOS RECIBIDOS	4 562	2 266	2 296	1 092	536	556	2 853	1 397	1 456	94	46	48	523	287	236
ABSTENCIONISMO	1 945	1 016	929	382	209	173	1 276	658	618	65	32	33	222	117	105
57 AÑOS															
ELECTORADO	6 481	3 168	3 313	1 522	719	803	4 076	1 999	2 077	142	58	84	741	392	349
VOTOS RECIBIDOS	4 534	2 189	2 345	1 112	509	603	2 816	1 368	1 448	90	39	51	516	273	243
ABSTENCIONISMO	1 947	979	968	410	210	200	1 260	631	629	52	19	33	225	119	106
58 AÑOS															
ELECTORADO	6 271	3 084	3 187	1 469	676	793	3 988	1 965	2 023	141	76	65	673	367	306
VOTOS RECIBIDOS	4 382	2 102	2 280	1 032	455	577	2 826	1 362	1 464	77	44	33	447	241	206
ABSTENCIONISMO	1 889	982	907	437	221	216	1 162	603	559	64	32	32	226	126	100
59 AÑOS															
ELECTORADO	5 898	2 884	3 014	1 401	684	717	3 697	1 780	1 917	138	84	54	662	336	326
VOTOS RECIBIDOS	4 133	1 984	2 149	1 018	473	545	2 588	1 238	1 350	90	54	36	437	219	218
ABSTENCIONISMO	1 765	900	865	383	211	172	1 109	542	567	48	30	18	225	117	108
60 AÑOS															
ELECTORADO	5 858	2 885	2 973	1 451	709	742	3 657	1 785	1 872	116	61	55	634	330	304
VOTOS RECIBIDOS	4 116	1 977	2 139	1 050	493	557	2 555	1 213	1 342	71	36	35	440	235	205
ABSTENCIONISMO	1 742	908	834	401	216	185	1 102	572	530	45	25	20	194	95	99
61 AÑOS															
ELECTORADO	5 727	2 757	2 970	1 443	700	743	3 542	1 701	1 841	125	62	63	617	294	323
VOTOS RECIBIDOS	3 975	1 891	2 084	1 015	479	536	2 474	1 189	1 285	80	38	42	406	185	221
ABSTENCIONISMO	1 752	866	886	428	221	207	1 068	512	556	45	24	21	211	109	102

**CUADRO 3.6 PROVINCIA CARTAGO: ELECTORADO, VOTOS RECIBIDOS Y ABSTENCIONISMO PARA PRESIDENCIA Y VICEPRESIDENCIAS DE LA REPÚBLICA
POR ZONA Y SEXO REGISTRAL, SEGÚN EDAD, ELECCIONES NACIONALES 3 DE ABRIL 2022**

EDAD	TOTAL			URBANA			PREDOMINANTEMENTE URBANA			RURAL			PREDOMINANTEMENTE RURAL		
	TOTAL	HOMBRES	MUJERES	TOTAL	HOMBRES	MUJERES	TOTAL	HOMBRES	MUJERES	TOTAL	HOMBRES	MUJERES	TOTAL	HOMBRES	MUJERES
62 AÑOS															
ELECTORADO	5 310	2 583	2 727	1 255	597	658	3 354	1 614	1 740	120	57	63	581	315	266
VOTOS RECIBIDOS	3 697	1 740	1 957	934	425	509	2 299	1 075	1 224	75	37	38	389	203	186
ABSTENCIONISMO	1 613	843	770	321	172	149	1 055	539	516	45	20	25	192	112	80
63 AÑOS															
ELECTORADO	5 121	2 509	2 612	1 251	599	652	3 202	1 558	1 644	120	71	49	548	281	267
VOTOS RECIBIDOS	3 596	1 749	1 847	889	420	469	2 266	1 094	1 172	70	42	28	371	193	178
ABSTENCIONISMO	1 525	760	765	362	179	183	936	464	472	50	29	21	177	88	89
64 AÑOS															
ELECTORADO	4 734	2 302	2 432	1 186	568	618	2 934	1 412	1 522	99	53	46	515	269	246
VOTOS RECIBIDOS	3 317	1 598	1 719	837	399	438	2 070	985	1 085	67	38	29	343	176	167
ABSTENCIONISMO	1 417	704	713	349	169	180	864	427	437	32	15	17	172	93	79
65 AÑOS															
ELECTORADO	4 498	2 156	2 342	1 169	548	621	2 733	1 295	1 438	91	50	41	505	263	242
VOTOS RECIBIDOS	3 164	1 497	1 667	866	383	483	1 909	907	1 002	64	35	29	325	172	153
ABSTENCIONISMO	1 334	659	675	303	165	138	824	388	436	27	15	12	180	91	89
66 AÑOS															
ELECTORADO	4 231	1 995	2 236	1 041	473	568	2 660	1 229	1 431	89	46	43	441	247	194
VOTOS RECIBIDOS	2 980	1 387	1 593	752	337	415	1 902	860	1 042	51	29	22	275	161	114
ABSTENCIONISMO	1 251	608	643	289	136	153	758	369	389	38	17	21	166	86	80
67 AÑOS															
ELECTORADO	4 155	2 019	2 136	1 053	500	553	2 542	1 220	1 322	99	56	43	461	243	218
VOTOS RECIBIDOS	2 910	1 440	1 470	780	369	411	1 750	867	883	67	40	27	313	164	149
ABSTENCIONISMO	1 245	579	666	273	131	142	792	353	439	32	16	16	148	79	69
68 AÑOS															
ELECTORADO	3 733	1 778	1 955	961	433	528	2 301	1 082	1 219	88	52	36	383	211	172
VOTOS RECIBIDOS	2 574	1 238	1 336	696	303	393	1 570	756	814	51	35	16	257	144	113
ABSTENCIONISMO	1 159	540	619	265	130	135	731	326	405	37	17	20	126	67	59
69 AÑOS															
ELECTORADO	3 518	1 670	1 848	973	438	535	2 131	1 021	1 110	80	38	42	334	173	161
VOTOS RECIBIDOS	2 425	1 172	1 253	698	315	383	1 466	711	755	55	29	26	206	117	89
ABSTENCIONISMO	1 093	498	595	275	123	152	665	310	355	25	9	16	128	56	72
70 AÑOS															
ELECTORADO	3 091	1 438	1 653	848	367	481	1 851	868	983	65	28	37	327	175	152
VOTOS RECIBIDOS	2 095	987	1 108	620	274	346	1 224	580	644	35	15	20	216	118	98
ABSTENCIONISMO	996	451	545	228	93	135	627	288	339	30	13	17	111	57	54

**CUADRO 3.6 PROVINCIA CARTAGO: ELECTORADO, VOTOS RECIBIDOS Y ABSTENCIONISMO PARA PRESIDENCIA Y VICEPRESIDENCIAS DE LA REPÚBLICA
POR ZONA Y SEXO REGISTRAL, SEGÚN EDAD, ELECCIONES NACIONALES 3 DE ABRIL 2022**

EDAD	TOTAL			URBANA			PREDOMINANTEMENTE URBANA			RURAL			PREDOMINANTEMENTE RURAL		
	TOTAL	HOMBRES	MUJERES	TOTAL	HOMBRES	MUJERES	TOTAL	HOMBRES	MUJERES	TOTAL	HOMBRES	MUJERES	TOTAL	HOMBRES	MUJERES
71 AÑOS															
ELECTORADO	2 987	1 402	1 585	803	370	433	1 787	832	955	63	22	41	334	178	156
VOTOS RECIBIDOS	1 997	981	1 016	580	272	308	1 180	583	597	26	8	18	211	118	93
ABSTENCIONISMO	990	421	569	223	98	125	607	249	358	37	14	23	123	60	63
72 AÑOS															
ELECTORADO	2 783	1 307	1 476	770	347	423	1 631	760	871	62	36	26	320	164	156
VOTOS RECIBIDOS	1 822	871	951	545	246	299	1 064	511	553	38	23	15	175	91	84
ABSTENCIONISMO	961	436	525	225	101	124	567	249	318	24	13	11	145	73	72
73 AÑOS															
ELECTORADO	2 487	1 156	1 331	670	281	389	1 506	718	788	57	34	23	254	123	131
VOTOS RECIBIDOS	1 649	788	861	452	188	264	1 011	505	506	31	18	13	155	77	78
ABSTENCIONISMO	838	368	470	218	93	125	495	213	282	26	16	10	99	46	53
74 AÑOS															
ELECTORADO	2 250	1 058	1 192	590	255	335	1 376	664	712	49	26	23	235	113	122
VOTOS RECIBIDOS	1 444	716	728	414	175	239	870	445	425	23	15	8	137	81	56
ABSTENCIONISMO	806	342	464	176	80	96	506	219	287	26	11	15	98	32	66
75 AÑOS															
ELECTORADO	2 193	1 020	1 173	564	265	299	1 309	601	708	50	24	26	270	130	140
VOTOS RECIBIDOS	1 358	664	694	372	187	185	803	383	420	23	14	9	160	80	80
ABSTENCIONISMO	835	356	479	192	78	114	506	218	288	27	10	17	110	50	60
76 AÑOS															
ELECTORADO	2 079	1 005	1 074	595	248	347	1 230	621	609	42	23	19	212	113	99
VOTOS RECIBIDOS	1 247	650	597	400	179	221	712	397	315	21	10	11	114	64	50
ABSTENCIONISMO	832	355	477	195	69	126	518	224	294	21	13	8	98	49	49
77 AÑOS															
ELECTORADO	2 002	935	1 067	586	270	316	1 144	529	615	33	14	19	239	122	117
VOTOS RECIBIDOS	1 222	584	638	378	174	204	680	322	358	15	7	8	149	81	68
ABSTENCIONISMO	780	351	429	208	96	112	464	207	257	18	7	11	90	41	49
78 AÑOS															
ELECTORADO	1 830	822	1 008	497	223	274	1 069	468	601	38	21	17	226	110	116
VOTOS RECIBIDOS	1 081	523	558	318	147	171	609	297	312	20	11	9	134	68	66
ABSTENCIONISMO	749	299	450	179	76	103	460	171	289	18	10	8	92	42	50
79 AÑOS															
ELECTORADO	1 576	718	858	434	182	252	930	426	504	39	23	16	173	87	86
VOTOS RECIBIDOS	912	441	471	277	118	159	522	254	268	18	11	7	95	58	37
ABSTENCIONISMO	664	277	387	157	64	93	408	172	236	21	12	9	78	29	49

**CUADRO 3.6 PROVINCIA CARTAGO: ELECTORADO, VOTOS RECIBIDOS Y ABSTENCIONISMO PARA PRESIDENCIA Y VICEPRESIDENCIAS DE LA REPÚBLICA
POR ZONA Y SEXO REGISTRAL, SEGÚN EDAD, ELECCIONES NACIONALES 3 DE ABRIL 2022**

EDAD	TOTAL			URBANA			PREDOMINANTEMENTE URBANA			RURAL			PREDOMINANTEMENTE RURAL		
	TOTAL	HOMBRES	MUJERES	TOTAL	HOMBRES	MUJERES	TOTAL	HOMBRES	MUJERES	TOTAL	HOMBRES	MUJERES	TOTAL	HOMBRES	MUJERES
80 AÑOS															
ELECTORADO	1 487	692	795	404	182	222	868	401	467	30	17	13	185	92	93
VOTOS RECIBIDOS	823	424	399	246	114	132	464	242	222	12	8	4	101	60	41
ABSTENCIONISMO	664	268	396	158	68	90	404	159	245	18	9	9	84	32	52
81 AÑOS															
ELECTORADO	1 325	611	714	347	156	191	787	364	423	27	14	13	164	77	87
VOTOS RECIBIDOS	687	339	348	205	91	114	402	206	196	9	5	4	71	37	34
ABSTENCIONISMO	638	272	366	142	65	77	385	158	227	18	9	9	93	40	53
82 AÑOS															
ELECTORADO	1 259	596	663	376	165	211	711	343	368	30	16	14	142	72	70
VOTOS RECIBIDOS	652	330	322	226	99	127	346	186	160	9	7	2	71	38	33
ABSTENCIONISMO	607	266	341	150	66	84	365	157	208	21	9	12	71	34	37
83 AÑOS															
ELECTORADO	1 103	499	604	322	130	192	615	282	333	28	12	16	138	75	63
VOTOS RECIBIDOS	524	275	249	182	86	96	265	143	122	9	4	5	68	42	26
ABSTENCIONISMO	579	224	355	140	44	96	350	139	211	19	8	11	70	33	37
84 AÑOS															
ELECTORADO	1 043	473	570	301	127	174	569	262	307	34	15	19	139	69	70
VOTOS RECIBIDOS	473	246	227	164	82	82	239	129	110	13	8	5	57	27	30
ABSTENCIONISMO	570	227	343	137	45	92	330	133	197	21	7	14	82	42	40
85 AÑOS															
ELECTORADO	914	382	532	258	83	175	525	231	294	19	9	10	112	59	53
VOTOS RECIBIDOS	399	188	211	119	40	79	221	114	107	9	4	5	50	30	20
ABSTENCIONISMO	515	194	321	139	43	96	304	117	187	10	5	5	62	29	33
86 AÑOS															
ELECTORADO	773	324	449	201	81	120	476	196	280	14	8	6	82	39	43
VOTOS RECIBIDOS	342	163	179	98	40	58	205	104	101	6	4	2	33	15	18
ABSTENCIONISMO	431	161	270	103	41	62	271	92	179	8	4	4	49	24	25
87 AÑOS															
ELECTORADO	690	298	392	199	65	134	419	197	222	10	7	3	62	29	33
VOTOS RECIBIDOS	287	142	145	90	36	54	173	91	82	3	3	-	21	12	9
ABSTENCIONISMO	403	156	247	109	29	80	246	106	140	7	4	3	41	17	24
88 AÑOS															
ELECTORADO	565	243	322	158	50	108	312	140	172	16	10	6	79	43	36
VOTOS RECIBIDOS	208	98	110	80	30	50	95	49	46	7	4	3	26	15	11
ABSTENCIONISMO	357	145	212	78	20	58	217	91	126	9	6	3	53	28	25

**CUADRO 3.6 PROVINCIA CARTAGO: ELECTORADO, VOTOS RECIBIDOS Y ABSTENCIONISMO PARA PRESIDENCIA Y VICEPRESIDENCIAS DE LA REPÚBLICA
POR ZONA Y SEXO REGISTRAL, SEGÚN EDAD, ELECCIONES NACIONALES 3 DE ABRIL 2022**

EDAD	TOTAL			URBANA			PREDOMINANTEMENTE URBANA			RURAL			PREDOMINANTEMENTE RURAL		
	TOTAL	HOMBRES	MUJERES	TOTAL	HOMBRES	MUJERES	TOTAL	HOMBRES	MUJERES	TOTAL	HOMBRES	MUJERES	TOTAL	HOMBRES	MUJERES
89 AÑOS															
ELECTORADO	538	215	323	143	53	90	329	131	198	9	4	5	57	27	30
VOTOS RECIBIDOS	183	74	109	53	21	32	106	42	64	5	3	2	19	8	11
ABSTENCIONISMO	355	141	214	90	32	58	223	89	134	4	1	3	38	19	19
90 AÑOS															
ELECTORADO	425	177	248	134	45	89	244	106	138	8	3	5	39	23	16
VOTOS RECIBIDOS	145	69	76	46	18	28	88	45	43	3	2	1	8	4	4
ABSTENCIONISMO	280	108	172	88	27	61	156	61	95	5	1	4	31	19	12
91 AÑOS															
ELECTORADO	374	154	220	116	41	75	198	80	118	7	5	2	53	28	25
VOTOS RECIBIDOS	115	50	65	43	13	30	55	23	32	2	2	-	15	12	3
ABSTENCIONISMO	259	104	155	73	28	45	143	57	86	5	3	2	38	16	22
92 AÑOS															
ELECTORADO	310	139	171	86	33	53	171	74	97	6	3	3	47	29	18
VOTOS RECIBIDOS	90	50	40	30	13	17	44	26	18	-	-	-	16	11	5
ABSTENCIONISMO	220	89	131	56	20	36	127	48	79	6	3	3	31	18	13
93 AÑOS															
ELECTORADO	269	104	165	77	24	53	162	67	95	9	4	5	21	9	12
VOTOS RECIBIDOS	79	42	37	24	10	14	49	28	21	2	1	1	4	3	1
ABSTENCIONISMO	190	62	128	53	14	39	113	39	74	7	3	4	17	6	11
94 AÑOS															
ELECTORADO	202	87	115	61	20	41	108	49	59	4	3	1	29	15	14
VOTOS RECIBIDOS	51	27	24	16	3	13	24	16	8	1	1	-	10	7	3
ABSTENCIONISMO	151	60	91	45	17	28	84	33	51	3	2	1	19	8	11
95 AÑOS Y MÁS															
ELECTORADO	518	185	333	179	45	134	267	104	163	8	6	2	64	30	34
VOTOS RECIBIDOS	99	44	55	30	10	20	49	24	25	1	1	-	19	9	10
ABSTENCIONISMO	419	141	278	149	35	114	218	80	138	7	5	2	45	21	24

**CUADRO 3.7 PROVINCIA HEREDIA: ELECTORADO, VOTOS RECIBIDOS Y ABSTENCIONISMO PARA PRESIDENCIA Y VICEPRESIDENCIAS DE LA REPÚBLICA
POR ZONA Y SEXO REGISTRAL, SEGÚN EDAD, ELECCIONES NACIONALES 3 DE ABRIL 2022**

EDAD	TOTAL			URBANA			PREDOMINANTEMENTE URBANA			RURAL			PREDOMINANTEMENTE RURAL		
	TOTAL	HOMBRES	MUJERES	TOTAL	HOMBRES	MUJERES	TOTAL	HOMBRES	MUJERES	TOTAL	HOMBRES	MUJERES	TOTAL	HOMBRES	MUJERES
PROVINCIA HEREDIA															
ELECTORADO	355 741	174 474	181 267	264 723	128 530	136 193	50 831	25 158	25 673	818	476	342	39 369	20 310	19 059
VOTOS RECIBIDOS	223 380	106 282	117 098	170 275	80 242	90 033	32 640	15 764	16 876	306	174	132	20 159	10 102	10 057
ABSTENCIONISMO	132 361	68 192	64 169	94 448	48 288	46 160	18 191	9 394	8 797	512	302	210	19 210	10 208	9 002
18 AÑOS															
ELECTORADO	5 054	2 444	2 610	3 512	1 667	1 845	783	375	408	15	7	8	744	395	349
VOTOS RECIBIDOS	2 937	1 379	1 558	2 147	995	1 152	481	229	252	6	2	4	303	153	150
ABSTENCIONISMO	2 117	1 065	1 052	1 365	672	693	302	146	156	9	5	4	441	242	199
19 AÑOS															
ELECTORADO	6 496	3 335	3 161	4 450	2 295	2 155	969	488	481	21	11	10	1 056	541	515
VOTOS RECIBIDOS	3 375	1 661	1 714	2 445	1 191	1 254	546	274	272	5	4	1	379	192	187
ABSTENCIONISMO	3 121	1 674	1 447	2 005	1 104	901	423	214	209	16	7	9	677	349	328
20 AÑOS															
ELECTORADO	7 002	3 606	3 396	4 793	2 496	2 297	1 081	521	560	19	11	8	1 109	578	531
VOTOS RECIBIDOS	3 646	1 791	1 855	2 623	1 299	1 324	617	289	328	3	2	1	403	201	202
ABSTENCIONISMO	3 356	1 815	1 541	2 170	1 197	973	464	232	232	16	9	7	706	377	329
21 AÑOS															
ELECTORADO	7 247	3 708	3 539	5 014	2 522	2 492	1 030	542	488	17	9	8	1 186	635	551
VOTOS RECIBIDOS	3 687	1 784	1 903	2 722	1 302	1 420	525	265	260	6	3	3	434	214	220
ABSTENCIONISMO	3 560	1 924	1 636	2 292	1 220	1 072	505	277	228	11	6	5	752	421	331
22 AÑOS															
ELECTORADO	7 271	3 750	3 521	4 984	2 570	2 414	1 128	594	534	33	18	15	1 126	568	558
VOTOS RECIBIDOS	3 727	1 812	1 915	2 683	1 308	1 375	602	297	305	9	5	4	433	202	231
ABSTENCIONISMO	3 544	1 938	1 606	2 301	1 262	1 039	526	297	229	24	13	11	693	366	327
23 AÑOS															
ELECTORADO	7 190	3 684	3 506	5 068	2 619	2 449	1 063	530	533	19	7	12	1 040	528	512
VOTOS RECIBIDOS	3 701	1 797	1 904	2 693	1 325	1 368	606	276	330	3	-	3	399	196	203
ABSTENCIONISMO	3 489	1 887	1 602	2 375	1 294	1 081	457	254	203	16	7	9	641	332	309
24 AÑOS															
ELECTORADO	7 144	3 610	3 534	5 018	2 547	2 471	1 057	521	536	21	9	12	1 048	533	515
VOTOS RECIBIDOS	3 702	1 751	1 951	2 697	1 271	1 426	575	269	306	5	1	4	425	210	215
ABSTENCIONISMO	3 442	1 859	1 583	2 321	1 276	1 045	482	252	230	16	8	8	623	323	300
25 AÑOS															
ELECTORADO	7 454	3 795	3 659	5 248	2 677	2 571	1 119	574	545	18	10	8	1 069	534	535
VOTOS RECIBIDOS	3 970	1 898	2 072	2 885	1 387	1 498	636	309	327	6	4	2	443	198	245
ABSTENCIONISMO	3 484	1 897	1 587	2 363	1 290	1 073	483	265	218	12	6	6	626	336	290

**CUADRO 3.7 PROVINCIA HEREDIA: ELECTORADO, VOTOS RECIBIDOS Y ABSTENCIONISMO PARA PRESIDENCIA Y VICEPRESIDENCIAS DE LA REPÚBLICA
POR ZONA Y SEXO REGISTRAL, SEGÚN EDAD, ELECCIONES NACIONALES 3 DE ABRIL 2022**

EDAD	TOTAL			URBANA			PREDOMINANTEMENTE URBANA			RURAL			PREDOMINANTEMENTE RURAL		
	TOTAL	HOMBRES	MUJERES	TOTAL	HOMBRES	MUJERES	TOTAL	HOMBRES	MUJERES	TOTAL	HOMBRES	MUJERES	TOTAL	HOMBRES	MUJERES
26 AÑOS															
ELECTORADO	7 525	3 793	3 732	5 344	2 703	2 641	1 114	581	533	24	14	10	1 043	495	548
VOTOS RECIBIDOS	3 962	1 909	2 053	2 880	1 398	1 482	646	316	330	6	4	2	430	191	239
ABSTENCIONISMO	3 563	1 884	1 679	2 464	1 305	1 159	468	265	203	18	10	8	613	304	309
27 AÑOS															
ELECTORADO	7 601	3 882	3 719	5 436	2 787	2 649	1 097	560	537	28	14	14	1 040	521	519
VOTOS RECIBIDOS	4 126	1 962	2 164	3 053	1 470	1 583	613	294	319	6	2	4	454	196	258
ABSTENCIONISMO	3 475	1 920	1 555	2 383	1 317	1 066	484	266	218	22	12	10	586	325	261
28 AÑOS															
ELECTORADO	7 722	3 925	3 797	5 591	2 827	2 764	1 165	606	559	17	8	9	949	484	465
VOTOS RECIBIDOS	4 324	2 081	2 243	3 213	1 540	1 673	672	333	339	5	2	3	434	206	228
ABSTENCIONISMO	3 398	1 844	1 554	2 378	1 287	1 091	493	273	220	12	6	6	515	278	237
29 AÑOS															
ELECTORADO	7 776	3 959	3 817	5 734	2 926	2 808	1 096	578	518	15	6	9	931	449	482
VOTOS RECIBIDOS	4 411	2 153	2 258	3 311	1 625	1 686	639	320	319	4	2	2	457	206	251
ABSTENCIONISMO	3 365	1 806	1 559	2 423	1 301	1 122	457	258	199	11	4	7	474	243	231
30 AÑOS															
ELECTORADO	7 593	3 828	3 765	5 657	2 829	2 828	1 070	549	521	17	10	7	849	440	409
VOTOS RECIBIDOS	4 448	2 148	2 300	3 364	1 613	1 751	667	328	339	4	3	1	413	204	209
ABSTENCIONISMO	3 145	1 680	1 465	2 293	1 216	1 077	403	221	182	13	7	6	436	236	200
31 AÑOS															
ELECTORADO	7 875	4 048	3 827	5 826	2 992	2 834	1 144	597	547	19	7	12	886	452	434
VOTOS RECIBIDOS	4 750	2 325	2 425	3 590	1 761	1 829	689	340	349	7	3	4	464	221	243
ABSTENCIONISMO	3 125	1 723	1 402	2 236	1 231	1 005	455	257	198	12	4	8	422	231	191
32 AÑOS															
ELECTORADO	8 070	4 075	3 995	5 981	2 976	3 005	1 172	618	554	17	12	5	900	469	431
VOTOS RECIBIDOS	4 939	2 376	2 563	3 725	1 768	1 957	743	378	365	4	2	2	467	228	239
ABSTENCIONISMO	3 131	1 699	1 432	2 256	1 208	1 048	429	240	189	13	10	3	433	241	192
33 AÑOS															
ELECTORADO	7 879	3 969	3 910	5 880	2 975	2 905	1 099	527	572	24	15	9	876	452	424
VOTOS RECIBIDOS	4 829	2 338	2 491	3 643	1 784	1 859	734	345	389	10	4	6	442	205	237
ABSTENCIONISMO	3 050	1 631	1 419	2 237	1 191	1 046	365	182	183	14	11	3	434	247	187
34 AÑOS															
ELECTORADO	7 552	3 811	3 741	5 608	2 841	2 767	1 079	542	537	16	10	6	849	418	431
VOTOS RECIBIDOS	4 609	2 214	2 395	3 476	1 654	1 822	682	344	338	6	5	1	445	211	234
ABSTENCIONISMO	2 943	1 597	1 346	2 132	1 187	945	397	198	199	10	5	5	404	207	197

**CUADRO 3.7 PROVINCIA HEREDIA: ELECTORADO, VOTOS RECIBIDOS Y ABSTENCIONISMO PARA PRESIDENCIA Y VICEPRESIDENCIAS DE LA REPÚBLICA
POR ZONA Y SEXO REGISTRAL, SEGÚN EDAD, ELECCIONES NACIONALES 3 DE ABRIL 2022**

EDAD	TOTAL			URBANA			PREDOMINANTEMENTE URBANA			RURAL			PREDOMINANTEMENTE RURAL		
	TOTAL	HOMBRES	MUJERES	TOTAL	HOMBRES	MUJERES	TOTAL	HOMBRES	MUJERES	TOTAL	HOMBRES	MUJERES	TOTAL	HOMBRES	MUJERES
35 AÑOS															
ELECTORADO	8 047	4 036	4 011	6 088	3 012	3 076	1 088	568	520	18	3	15	853	453	400
VOTOS RECIBIDOS	5 066	2 447	2 619	3 886	1 867	2 019	724	363	361	7	1	6	449	216	233
ABSTENCIONISMO	2 981	1 589	1 392	2 202	1 145	1 057	364	205	159	11	2	9	404	237	167
36 AÑOS															
ELECTORADO	8 315	4 202	4 113	6 230	3 145	3 085	1 124	561	563	17	11	6	944	485	459
VOTOS RECIBIDOS	5 278	2 587	2 691	4 026	1 955	2 071	730	359	371	10	6	4	512	267	245
ABSTENCIONISMO	3 037	1 615	1 422	2 204	1 190	1 014	394	202	192	7	5	2	432	218	214
37 AÑOS															
ELECTORADO	7 837	3 921	3 916	5 895	2 951	2 944	1 087	533	554	19	11	8	836	426	410
VOTOS RECIBIDOS	5 035	2 400	2 635	3 836	1 825	2 011	740	343	397	11	5	6	448	227	221
ABSTENCIONISMO	2 802	1 521	1 281	2 059	1 126	933	347	190	157	8	6	2	388	199	189
38 AÑOS															
ELECTORADO	7 328	3 688	3 640	5 568	2 816	2 752	1 019	506	513	15	10	5	726	356	370
VOTOS RECIBIDOS	4 777	2 321	2 456	3 697	1 806	1 891	684	329	355	5	2	3	391	184	207
ABSTENCIONISMO	2 551	1 367	1 184	1 871	1 010	861	335	177	158	10	8	2	335	172	163
39 AÑOS															
ELECTORADO	7 366	3 680	3 686	5 638	2 817	2 821	981	504	477	7	5	2	740	354	386
VOTOS RECIBIDOS	4 849	2 318	2 531	3 768	1 811	1 957	657	324	333	3	2	1	421	181	240
ABSTENCIONISMO	2 517	1 362	1 155	1 870	1 006	864	324	180	144	4	3	1	319	173	146
40 AÑOS															
ELECTORADO	7 477	3 675	3 802	5 663	2 823	2 840	1 073	511	562	16	9	7	725	332	393
VOTOS RECIBIDOS	4 967	2 363	2 604	3 817	1 839	1 978	745	346	399	5	2	3	400	176	224
ABSTENCIONISMO	2 510	1 312	1 198	1 846	984	862	328	165	163	11	7	4	325	156	169
41 AÑOS															
ELECTORADO	7 432	3 707	3 725	5 725	2 849	2 876	1 026	505	521	13	8	5	668	345	323
VOTOS RECIBIDOS	4 991	2 421	2 570	3 893	1 890	2 003	724	350	374	4	2	2	370	179	191
ABSTENCIONISMO	2 441	1 286	1 155	1 832	959	873	302	155	147	9	6	3	298	166	132
42 AÑOS															
ELECTORADO	6 979	3 495	3 484	5 319	2 671	2 648	995	475	520	14	9	5	651	340	311
VOTOS RECIBIDOS	4 679	2 285	2 394	3 611	1 769	1 842	714	330	384	4	3	1	350	183	167
ABSTENCIONISMO	2 300	1 210	1 090	1 708	902	806	281	145	136	10	6	4	301	157	144
43 AÑOS															
ELECTORADO	6 780	3 354	3 426	5 111	2 495	2 616	986	502	484	17	11	6	666	346	320
VOTOS RECIBIDOS	4 588	2 208	2 380	3 529	1 677	1 852	663	332	331	11	9	2	385	190	195
ABSTENCIONISMO	2 192	1 146	1 046	1 582	818	764	323	170	153	6	2	4	281	156	125

**CUADRO 3.7 PROVINCIA HEREDIA: ELECTORADO, VOTOS RECIBIDOS Y ABSTENCIONISMO PARA PRESIDENCIA Y VICEPRESIDENCIAS DE LA REPÚBLICA
POR ZONA Y SEXO REGISTRAL, SEGÚN EDAD, ELECCIONES NACIONALES 3 DE ABRIL 2022**

EDAD	TOTAL			URBANA			PREDOMINANTEMENTE URBANA			RURAL			PREDOMINANTEMENTE RURAL		
	TOTAL	HOMBRES	MUJERES	TOTAL	HOMBRES	MUJERES	TOTAL	HOMBRES	MUJERES	TOTAL	HOMBRES	MUJERES	TOTAL	HOMBRES	MUJERES
44 AÑOS															
ELECTORADO	6 583	3 266	3 317	5 075	2 498	2 577	921	460	461	9	7	2	578	301	277
VOTOS RECIBIDOS	4 555	2 189	2 366	3 551	1 699	1 852	666	321	345	4	2	2	334	167	167
ABSTENCIONISMO	2 028	1 077	951	1 524	799	725	255	139	116	5	5	-	244	134	110
45 AÑOS															
ELECTORADO	6 045	2 971	3 074	4 631	2 272	2 359	823	401	422	10	4	6	581	294	287
VOTOS RECIBIDOS	4 083	1 992	2 091	3 188	1 560	1 628	556	262	294	5	1	4	334	169	165
ABSTENCIONISMO	1 962	979	983	1 443	712	731	267	139	128	5	3	2	247	125	122
46 AÑOS															
ELECTORADO	5 853	2 886	2 967	4 399	2 176	2 223	862	420	442	14	5	9	578	285	293
VOTOS RECIBIDOS	3 942	1 901	2 041	3 013	1 451	1 562	585	285	300	11	5	6	333	160	173
ABSTENCIONISMO	1 911	985	926	1 386	725	661	277	135	142	3	-	3	245	125	120
47 AÑOS															
ELECTORADO	5 850	2 956	2 894	4 361	2 204	2 157	858	410	448	15	12	3	616	330	286
VOTOS RECIBIDOS	3 958	1 945	2 013	3 020	1 483	1 537	598	286	312	4	4	-	336	172	164
ABSTENCIONISMO	1 892	1 011	881	1 341	721	620	260	124	136	11	8	3	280	158	122
48 AÑOS															
ELECTORADO	5 545	2 735	2 810	4 146	2 056	2 090	799	404	395	13	6	7	587	269	318
VOTOS RECIBIDOS	3 777	1 841	1 936	2 869	1 401	1 468	560	283	277	10	4	6	338	153	185
ABSTENCIONISMO	1 768	894	874	1 277	655	622	239	121	118	3	2	1	249	116	133
49 AÑOS															
ELECTORADO	5 644	2 814	2 830	4 205	2 107	2 098	822	393	429	11	7	4	606	307	299
VOTOS RECIBIDOS	3 841	1 882	1 959	2 936	1 441	1 495	560	263	297	6	4	2	339	174	165
ABSTENCIONISMO	1 803	932	871	1 269	666	603	262	130	132	5	3	2	267	133	134
50 AÑOS															
ELECTORADO	5 440	2 640	2 800	4 000	1 906	2 094	835	419	416	10	7	3	595	308	287
VOTOS RECIBIDOS	3 728	1 757	1 971	2 795	1 291	1 504	589	293	296	6	4	2	338	169	169
ABSTENCIONISMO	1 712	883	829	1 205	615	590	246	126	120	4	3	1	257	139	118
51 AÑOS															
ELECTORADO	5 418	2 664	2 754	4 111	2 012	2 099	787	367	420	12	8	4	508	277	231
VOTOS RECIBIDOS	3 787	1 824	1 963	2 916	1 410	1 506	572	251	321	6	5	1	293	158	135
ABSTENCIONISMO	1 631	840	791	1 195	602	593	215	116	99	6	3	3	215	119	96
52 AÑOS															
ELECTORADO	5 229	2 615	2 614	3 835	1 912	1 923	845	435	410	11	6	5	538	262	276
VOTOS RECIBIDOS	3 549	1 768	1 781	2 630	1 299	1 331	591	309	282	5	2	3	323	158	165
ABSTENCIONISMO	1 680	847	833	1 205	613	592	254	126	128	6	4	2	215	104	111

**CUADRO 3.7 PROVINCIA HEREDIA: ELECTORADO, VOTOS RECIBIDOS Y ABSTENCIONISMO PARA PRESIDENCIA Y VICEPRESIDENCIAS DE LA REPÚBLICA
POR ZONA Y SEXO REGISTRAL, SEGÚN EDAD, ELECCIONES NACIONALES 3 DE ABRIL 2022**

EDAD	TOTAL			URBANA			PREDOMINANTEMENTE URBANA			RURAL			PREDOMINANTEMENTE RURAL		
	TOTAL	HOMBRES	MUJERES	TOTAL	HOMBRES	MUJERES	TOTAL	HOMBRES	MUJERES	TOTAL	HOMBRES	MUJERES	TOTAL	HOMBRES	MUJERES
53 AÑOS															
ELECTORADO	5 419	2 609	2 810	3 988	1 878	2 110	832	418	414	12	7	5	587	306	281
VOTOS RECIBIDOS	3 735	1 755	1 980	2 799	1 277	1 522	568	286	282	5	4	1	363	188	175
ABSTENCIONISMO	1 684	854	830	1 189	601	588	264	132	132	7	3	4	224	118	106
54 AÑOS															
ELECTORADO	5 647	2 715	2 932	4 205	2 012	2 193	827	405	422	12	10	2	603	288	315
VOTOS RECIBIDOS	3 850	1 819	2 031	2 920	1 378	1 542	570	279	291	1	1	-	359	161	198
ABSTENCIONISMO	1 797	896	901	1 285	634	651	257	126	131	11	9	2	244	127	117
55 AÑOS															
ELECTORADO	5 472	2 634	2 838	4 140	1 956	2 184	782	386	396	12	5	7	538	287	251
VOTOS RECIBIDOS	3 805	1 800	2 005	2 961	1 378	1 583	519	255	264	5	2	3	320	165	155
ABSTENCIONISMO	1 667	834	833	1 179	578	601	263	131	132	7	3	4	218	122	96
56 AÑOS															
ELECTORADO	5 398	2 579	2 819	4 049	1 907	2 142	813	397	416	9	5	4	527	270	257
VOTOS RECIBIDOS	3 740	1 720	2 020	2 872	1 322	1 550	564	259	305	5	3	2	299	136	163
ABSTENCIONISMO	1 658	859	799	1 177	585	592	249	138	111	4	2	2	228	134	94
57 AÑOS															
ELECTORADO	5 484	2 658	2 826	4 159	1 997	2 162	780	367	413	12	9	3	533	285	248
VOTOS RECIBIDOS	3 798	1 802	1 996	2 922	1 380	1 542	550	256	294	4	4	-	322	162	160
ABSTENCIONISMO	1 686	856	830	1 237	617	620	230	111	119	8	5	3	211	123	88
58 AÑOS															
ELECTORADO	5 503	2 612	2 891	4 132	1 920	2 212	812	391	421	12	8	4	547	293	254
VOTOS RECIBIDOS	3 833	1 766	2 067	2 910	1 310	1 600	569	258	311	3	2	1	351	196	155
ABSTENCIONISMO	1 670	846	824	1 222	610	612	243	133	110	9	6	3	196	97	99
59 AÑOS															
ELECTORADO	5 106	2 407	2 699	3 828	1 760	2 068	747	360	387	12	11	1	519	276	243
VOTOS RECIBIDOS	3 590	1 668	1 922	2 713	1 226	1 487	549	259	290	5	4	1	323	179	144
ABSTENCIONISMO	1 516	739	777	1 115	534	581	198	101	97	7	7	-	196	97	99
60 AÑOS															
ELECTORADO	5 117	2 484	2 633	3 813	1 827	1 986	784	393	391	9	5	4	511	259	252
VOTOS RECIBIDOS	3 596	1 698	1 898	2 714	1 259	1 455	542	272	270	3	-	3	337	167	170
ABSTENCIONISMO	1 521	786	735	1 099	568	531	242	121	121	6	5	1	174	92	82
61 AÑOS															
ELECTORADO	5 020	2 409	2 611	3 749	1 766	1 983	769	382	387	17	10	7	485	251	234
VOTOS RECIBIDOS	3 528	1 653	1 875	2 655	1 211	1 444	549	271	278	8	6	2	316	165	151
ABSTENCIONISMO	1 492	756	736	1 094	555	539	220	111	109	9	4	5	169	86	83

**CUADRO 3.7 PROVINCIA HEREDIA: ELECTORADO, VOTOS RECIBIDOS Y ABSTENCIONISMO PARA PRESIDENCIA Y VICEPRESIDENCIAS DE LA REPÚBLICA
POR ZONA Y SEXO REGISTRAL, SEGÚN EDAD, ELECCIONES NACIONALES 3 DE ABRIL 2022**

EDAD	TOTAL			URBANA			PREDOMINANTEMENTE URBANA			RURAL			PREDOMINANTEMENTE RURAL		
	TOTAL	HOMBRES	MUJERES	TOTAL	HOMBRES	MUJERES	TOTAL	HOMBRES	MUJERES	TOTAL	HOMBRES	MUJERES	TOTAL	HOMBRES	MUJERES
62 AÑOS															
ELECTORADO	4 717	2 228	2 489	3 613	1 668	1 945	640	303	337	12	9	3	452	248	204
VOTOS RECIBIDOS	3 299	1 528	1 771	2 562	1 161	1 401	455	213	242	6	4	2	276	150	126
ABSTENCIONISMO	1 418	700	718	1 051	507	544	185	90	95	6	5	1	176	98	78
63 AÑOS															
ELECTORADO	4 524	2 128	2 396	3 447	1 585	1 862	614	307	307	7	2	5	456	234	222
VOTOS RECIBIDOS	3 144	1 459	1 685	2 443	1 101	1 342	422	214	208	4	1	3	275	143	132
ABSTENCIONISMO	1 380	669	711	1 004	484	520	192	93	99	3	1	2	181	91	90
64 AÑOS															
ELECTORADO	4 203	1 995	2 208	3 192	1 465	1 727	605	311	294	8	5	3	398	214	184
VOTOS RECIBIDOS	2 917	1 359	1 558	2 260	1 014	1 246	407	209	198	6	4	2	244	132	112
ABSTENCIONISMO	1 286	636	650	932	451	481	198	102	96	2	1	1	154	82	72
65 AÑOS															
ELECTORADO	4 135	1 908	2 227	3 159	1 421	1 738	572	278	294	6	3	3	398	206	192
VOTOS RECIBIDOS	2 826	1 290	1 536	2 196	977	1 219	394	190	204	2	-	2	234	123	111
ABSTENCIONISMO	1 309	618	691	963	444	519	178	88	90	4	3	1	164	83	81
66 AÑOS															
ELECTORADO	3 962	1 819	2 143	3 026	1 358	1 668	533	239	294	8	7	1	395	215	180
VOTOS RECIBIDOS	2 737	1 209	1 528	2 123	916	1 207	366	164	202	3	2	1	245	127	118
ABSTENCIONISMO	1 225	610	615	903	442	461	167	75	92	5	5	-	150	88	62
67 AÑOS															
ELECTORADO	3 816	1 758	2 058	2 969	1 314	1 655	499	240	259	10	8	2	338	196	142
VOTOS RECIBIDOS	2 694	1 235	1 459	2 146	944	1 202	333	163	170	2	2	-	213	126	87
ABSTENCIONISMO	1 122	523	599	823	370	453	166	77	89	8	6	2	125	70	55
68 AÑOS															
ELECTORADO	3 444	1 617	1 827	2 672	1 225	1 447	461	210	251	5	3	2	306	179	127
VOTOS RECIBIDOS	2 433	1 118	1 315	1 931	860	1 071	304	135	169	3	2	1	195	121	74
ABSTENCIONISMO	1 011	499	512	741	365	376	157	75	82	2	1	1	111	58	53
69 AÑOS															
ELECTORADO	3 251	1 502	1 749	2 510	1 112	1 398	416	193	223	9	9	-	316	188	128
VOTOS RECIBIDOS	2 268	1 039	1 229	1 769	781	988	284	123	161	5	5	-	210	130	80
ABSTENCIONISMO	983	463	520	741	331	410	132	70	62	4	4	-	106	58	48
70 AÑOS															
ELECTORADO	2 902	1 342	1 560	2 267	1 003	1 264	394	203	191	6	3	3	235	133	102
VOTOS RECIBIDOS	2 053	946	1 107	1 631	717	914	275	140	135	2	1	1	145	88	57
ABSTENCIONISMO	849	396	453	636	286	350	119	63	56	4	2	2	90	45	45

**CUADRO 3.7 PROVINCIA HEREDIA: ELECTORADO, VOTOS RECIBIDOS Y ABSTENCIONISMO PARA PRESIDENCIA Y VICEPRESIDENCIAS DE LA REPÚBLICA
POR ZONA Y SEXO REGISTRAL, SEGÚN EDAD, ELECCIONES NACIONALES 3 DE ABRIL 2022**

EDAD	TOTAL			URBANA			PREDOMINANTEMENTE URBANA			RURAL			PREDOMINANTEMENTE RURAL		
	TOTAL	HOMBRES	MUJERES	TOTAL	HOMBRES	MUJERES	TOTAL	HOMBRES	MUJERES	TOTAL	HOMBRES	MUJERES	TOTAL	HOMBRES	MUJERES
71 AÑOS															
ELECTORADO	2 828	1 289	1 539	2 201	971	1 230	360	167	193	4	4	-	263	147	116
VOTOS RECIBIDOS	1 883	870	1 013	1 494	671	823	237	109	128	-	-	-	152	90	62
ABSTENCIONISMO	945	419	526	707	300	407	123	58	65	4	4	-	111	57	54
72 AÑOS															
ELECTORADO	2 623	1 158	1 465	2 048	877	1 171	343	156	187	6	6	-	226	119	107
VOTOS RECIBIDOS	1 823	805	1 018	1 471	628	843	216	106	110	3	3	-	133	68	65
ABSTENCIONISMO	800	353	447	577	249	328	127	50	77	3	3	-	93	51	42
73 AÑOS															
ELECTORADO	2 328	1 051	1 277	1 770	769	1 001	320	148	172	10	4	6	228	130	98
VOTOS RECIBIDOS	1 552	691	861	1 216	522	694	204	89	115	3	1	2	129	79	50
ABSTENCIONISMO	776	360	416	554	247	307	116	59	57	7	3	4	99	51	48
74 AÑOS															
ELECTORADO	2 153	1 009	1 144	1 688	763	925	269	130	139	5	3	2	191	113	78
VOTOS RECIBIDOS	1 410	672	738	1 134	525	609	176	85	91	3	1	2	97	61	36
ABSTENCIONISMO	743	337	406	554	238	316	93	45	48	2	2	-	94	52	42
75 AÑOS															
ELECTORADO	1 992	897	1 095	1 582	684	898	244	102	142	7	7	-	159	104	55
VOTOS RECIBIDOS	1 295	583	712	1 053	465	588	157	64	93	3	3	-	82	51	31
ABSTENCIONISMO	697	314	383	529	219	310	87	38	49	4	4	-	77	53	24
76 AÑOS															
ELECTORADO	1 877	838	1 039	1 488	646	842	228	101	127	2	2	-	159	89	70
VOTOS RECIBIDOS	1 183	553	630	952	428	524	148	70	78	1	1	-	82	54	28
ABSTENCIONISMO	694	285	409	536	218	318	80	31	49	1	1	-	77	35	42
77 AÑOS															
ELECTORADO	1 742	772	970	1 375	578	797	213	108	105	8	4	4	146	82	64
VOTOS RECIBIDOS	1 056	479	577	864	373	491	121	65	56	3	2	1	68	39	29
ABSTENCIONISMO	686	293	393	511	205	306	92	43	49	5	2	3	78	43	35
78 AÑOS															
ELECTORADO	1 578	684	894	1 211	492	719	209	100	109	2	1	1	156	91	65
VOTOS RECIBIDOS	973	434	539	768	327	441	122	55	67	-	-	-	83	52	31
ABSTENCIONISMO	605	250	355	443	165	278	87	45	42	2	1	1	73	39	34
79 AÑOS															
ELECTORADO	1 407	621	786	1 114	466	648	170	84	86	3	-	3	120	71	49
VOTOS RECIBIDOS	840	363	477	690	284	406	92	48	44	-	-	-	58	31	27
ABSTENCIONISMO	567	258	309	424	182	242	78	36	42	3	-	3	62	40	22

**CUADRO 3.7 PROVINCIA HEREDIA: ELECTORADO, VOTOS RECIBIDOS Y ABSTENCIONISMO PARA PRESIDENCIA Y VICEPRESIDENCIAS DE LA REPÚBLICA
POR ZONA Y SEXO REGISTRAL, SEGÚN EDAD, ELECCIONES NACIONALES 3 DE ABRIL 2022**

EDAD	TOTAL			URBANA			PREDOMINANTEMENTE URBANA			RURAL			PREDOMINANTEMENTE RURAL		
	TOTAL	HOMBRES	MUJERES	TOTAL	HOMBRES	MUJERES	TOTAL	HOMBRES	MUJERES	TOTAL	HOMBRES	MUJERES	TOTAL	HOMBRES	MUJERES
80 AÑOS															
ELECTORADO	1 266	537	729	980	396	584	182	76	106	1	-	1	103	65	38
VOTOS RECIBIDOS	734	327	407	586	248	338	100	45	55	1	-	1	47	34	13
ABSTENCIONISMO	532	210	322	394	148	246	82	31	51	-	-	-	56	31	25
81 AÑOS															
ELECTORADO	1 140	480	660	895	382	513	147	52	95	3	2	1	95	44	51
VOTOS RECIBIDOS	665	287	378	539	231	308	78	27	51	1	1	-	47	28	19
ABSTENCIONISMO	475	193	282	356	151	205	69	25	44	2	1	1	48	16	32
82 AÑOS															
ELECTORADO	1 096	458	638	843	327	516	150	77	73	-	-	-	103	54	49
VOTOS RECIBIDOS	576	238	338	445	169	276	85	45	40	-	-	-	46	24	22
ABSTENCIONISMO	520	220	300	398	158	240	65	32	33	-	-	-	57	30	27
83 AÑOS															
ELECTORADO	990	444	546	757	327	430	138	59	79	2	2	-	93	56	37
VOTOS RECIBIDOS	509	230	279	412	174	238	58	29	29	2	2	-	37	25	12
ABSTENCIONISMO	481	214	267	345	153	192	80	30	50	-	-	-	56	31	25
84 AÑOS															
ELECTORADO	905	392	513	698	290	408	128	59	69	1	1	-	78	42	36
VOTOS RECIBIDOS	456	208	248	367	163	204	56	28	28	-	-	-	33	17	16
ABSTENCIONISMO	449	184	265	331	127	204	72	31	41	1	1	-	45	25	20
85 AÑOS															
ELECTORADO	750	286	464	598	213	385	90	45	45	-	-	-	62	28	34
VOTOS RECIBIDOS	345	141	204	290	108	182	35	20	15	-	-	-	20	13	7
ABSTENCIONISMO	405	145	260	308	105	203	55	25	30	-	-	-	42	15	27
86 AÑOS															
ELECTORADO	737	300	437	571	213	358	102	47	55	1	1	-	63	39	24
VOTOS RECIBIDOS	346	155	191	270	113	157	52	26	26	-	-	-	24	16	8
ABSTENCIONISMO	391	145	246	301	100	201	50	21	29	1	1	-	39	23	16
87 AÑOS															
ELECTORADO	597	222	375	463	167	296	74	25	49	-	-	-	60	30	30
VOTOS RECIBIDOS	268	110	158	220	90	130	32	9	23	-	-	-	16	11	5
ABSTENCIONISMO	329	112	217	243	77	166	42	16	26	-	-	-	44	19	25
88 AÑOS															
ELECTORADO	530	211	319	428	154	274	58	31	27	1	1	-	43	25	18
VOTOS RECIBIDOS	236	99	137	198	76	122	24	15	9	1	1	-	13	7	6
ABSTENCIONISMO	294	112	182	230	78	152	34	16	18	-	-	-	30	18	12

**CUADRO 3.7 PROVINCIA HEREDIA: ELECTORADO, VOTOS RECIBIDOS Y ABSTENCIONISMO PARA PRESIDENCIA Y VICEPRESIDENCIAS DE LA REPÚBLICA
POR ZONA Y SEXO REGISTRAL, SEGÚN EDAD, ELECCIONES NACIONALES 3 DE ABRIL 2022**

EDAD	TOTAL			URBANA			PREDOMINANTEMENTE URBANA			RURAL			PREDOMINANTEMENTE RURAL		
	TOTAL	HOMBRES	MUJERES	TOTAL	HOMBRES	MUJERES	TOTAL	HOMBRES	MUJERES	TOTAL	HOMBRES	MUJERES	TOTAL	HOMBRES	MUJERES
89 AÑOS															
ELECTORADO	443	166	277	354	129	225	56	24	32	1	1	-	32	12	20
VOTOS RECIBIDOS	163	68	95	132	52	80	18	9	9	-	-	-	13	7	6
ABSTENCIONISMO	280	98	182	222	77	145	38	15	23	1	1	-	19	5	14
90 AÑOS															
ELECTORADO	409	148	261	326	112	214	53	19	34	1	1	-	29	16	13
VOTOS RECIBIDOS	142	60	82	113	47	66	17	6	11	1	1	-	11	6	5
ABSTENCIONISMO	267	88	179	213	65	148	36	13	23	-	-	-	18	10	8
91 AÑOS															
ELECTORADO	374	132	242	299	99	200	50	18	32	-	-	-	25	15	10
VOTOS RECIBIDOS	147	63	84	114	47	67	26	12	14	-	-	-	7	4	3
ABSTENCIONISMO	227	69	158	185	52	133	24	6	18	-	-	-	18	11	7
92 AÑOS															
ELECTORADO	280	103	177	230	79	151	26	10	16	1	-	1	23	14	9
VOTOS RECIBIDOS	90	37	53	79	31	48	7	4	3	-	-	-	4	2	2
ABSTENCIONISMO	190	66	124	151	48	103	19	6	13	1	-	1	19	12	7
93 AÑOS															
ELECTORADO	243	92	151	188	71	117	38	15	23	-	-	-	17	6	11
VOTOS RECIBIDOS	78	41	37	67	33	34	9	6	3	-	-	-	2	2	-
ABSTENCIONISMO	165	51	114	121	38	83	29	9	20	-	-	-	15	4	11
94 AÑOS															
ELECTORADO	199	75	124	154	48	106	24	13	11	-	-	-	21	14	7
VOTOS RECIBIDOS	60	22	38	49	17	32	8	4	4	-	-	-	3	1	2
ABSTENCIONISMO	139	53	86	105	31	74	16	9	7	-	-	-	18	13	5
95 AÑOS Y MÁS															
ELECTORADO	515	178	337	400	132	268	82	32	50	-	-	-	33	14	19
VOTOS RECIBIDOS	111	54	57	94	43	51	11	7	4	-	-	-	6	4	2
ABSTENCIONISMO	404	124	280	306	89	217	71	25	46	-	-	-	27	10	17

**CUADRO 3.8 PROVINCIA GUANACASTE: ELECTORADO, VOTOS RECIBIDOS Y ABSTENCIONISMO PARA PRESIDENCIA Y VICEPRESIDENCIAS DE LA REPÚBLICA
POR ZONA Y SEXO REGISTRAL, SEGÚN EDAD, ELECCIONES NACIONALES 3 DE ABRIL 2022**

EDAD	TOTAL			URBANA			PREDOMINANTEMENTE URBANA			RURAL			PREDOMINANTEMENTE RURAL		
	TOTAL	HOMBRES	MUJERES	TOTAL	HOMBRES	MUJERES	TOTAL	HOMBRES	MUJERES	TOTAL	HOMBRES	MUJERES	TOTAL	HOMBRES	MUJERES
PROVINCIA GUANACASTE															
ELECTORADO	259 995	130 750	129 245	-	-	-	140 213	69 516	70 697	13 756	7 122	6 634	106 026	54 112	51 914
VOTOS RECIBIDOS	129 190	62 251	66 939	-	-	-	68 801	32 428	36 373	7 768	3 970	3 798	52 621	25 853	26 768
ABSTENCIONISMO	130 805	68 499	62 306	-	-	-	71 412	37 088	34 324	5 988	3 152	2 836	53 405	28 259	25 146
18 AÑOS															
ELECTORADO	3 789	1 890	1 899	-	-	-	2 079	1 023	1 056	171	80	91	1 539	787	752
VOTOS RECIBIDOS	1 529	710	819	-	-	-	813	360	453	81	31	50	635	319	316
ABSTENCIONISMO	2 260	1 180	1 080	-	-	-	1 266	663	603	90	49	41	904	468	436
19 AÑOS															
ELECTORADO	5 384	2 709	2 675	-	-	-	2 893	1 429	1 464	258	141	117	2 233	1 139	1 094
VOTOS RECIBIDOS	1 917	901	1 016	-	-	-	1 021	458	563	119	59	60	777	384	393
ABSTENCIONISMO	3 467	1 808	1 659	-	-	-	1 872	971	901	139	82	57	1 456	755	701
20 AÑOS															
ELECTORADO	5 714	2 949	2 765	-	-	-	3 101	1 591	1 510	274	143	131	2 339	1 215	1 124
VOTOS RECIBIDOS	1 957	903	1 054	-	-	-	1 063	488	575	111	56	55	783	359	424
ABSTENCIONISMO	3 757	2 046	1 711	-	-	-	2 038	1 103	935	163	87	76	1 556	856	700
21 AÑOS															
ELECTORADO	5 832	2 966	2 866	-	-	-	3 241	1 650	1 591	279	147	132	2 312	1 169	1 143
VOTOS RECIBIDOS	2 000	899	1 101	-	-	-	1 094	502	592	120	61	59	786	336	450
ABSTENCIONISMO	3 832	2 067	1 765	-	-	-	2 147	1 148	999	159	86	73	1 526	833	693
22 AÑOS															
ELECTORADO	5 983	3 015	2 968	-	-	-	3 262	1 666	1 596	278	137	141	2 443	1 212	1 231
VOTOS RECIBIDOS	2 116	961	1 155	-	-	-	1 132	515	617	126	58	68	858	388	470
ABSTENCIONISMO	3 867	2 054	1 813	-	-	-	2 130	1 151	979	152	79	73	1 585	824	761
23 AÑOS															
ELECTORADO	5 674	2 910	2 764	-	-	-	3 052	1 566	1 486	276	138	138	2 346	1 206	1 140
VOTOS RECIBIDOS	2 029	1 001	1 028	-	-	-	1 051	509	542	118	63	55	860	429	431
ABSTENCIONISMO	3 645	1 909	1 736	-	-	-	2 001	1 057	944	158	75	83	1 486	777	709
24 AÑOS															
ELECTORADO	5 866	2 940	2 926	-	-	-	3 188	1 596	1 592	278	133	145	2 400	1 211	1 189
VOTOS RECIBIDOS	2 193	991	1 202	-	-	-	1 193	547	646	124	58	66	876	386	490
ABSTENCIONISMO	3 673	1 949	1 724	-	-	-	1 995	1 049	946	154	75	79	1 524	825	699
25 AÑOS															
ELECTORADO	6 008	3 071	2 937	-	-	-	3 236	1 637	1 599	312	147	165	2 460	1 287	1 173
VOTOS RECIBIDOS	2 180	991	1 189	-	-	-	1 151	503	648	132	61	71	897	427	470
ABSTENCIONISMO	3 828	2 080	1 748	-	-	-	2 085	1 134	951	180	86	94	1 563	860	703

**CUADRO 3.8 PROVINCIA GUANACASTE: ELECTORADO, VOTOS RECIBIDOS Y ABSTENCIONISMO PARA PRESIDENCIA Y VICEPRESIDENCIAS DE LA REPÚBLICA
POR ZONA Y SEXO REGISTRAL, SEGÚN EDAD, ELECCIONES NACIONALES 3 DE ABRIL 2022**

EDAD	TOTAL			URBANA			PREDOMINANTEMENTE URBANA			RURAL			PREDOMINANTEMENTE RURAL		
	TOTAL	HOMBRES	MUJERES	TOTAL	HOMBRES	MUJERES	TOTAL	HOMBRES	MUJERES	TOTAL	HOMBRES	MUJERES	TOTAL	HOMBRES	MUJERES
26 AÑOS															
ELECTORADO	5 848	3 055	2 793	-	-	-	3 131	1 635	1 496	282	160	122	2 435	1 260	1 175
VOTOS RECIBIDOS	2 239	1 058	1 181	-	-	-	1 178	562	616	124	69	55	937	427	510
ABSTENCIONISMO	3 609	1 997	1 612	-	-	-	1 953	1 073	880	158	91	67	1 498	833	665
27 AÑOS															
ELECTORADO	5 954	2 990	2 964	-	-	-	3 157	1 629	1 528	301	144	157	2 496	1 217	1 279
VOTOS RECIBIDOS	2 321	1 074	1 247	-	-	-	1 195	559	636	131	65	66	995	450	545
ABSTENCIONISMO	3 633	1 916	1 717	-	-	-	1 962	1 070	892	170	79	91	1 501	767	734
28 AÑOS															
ELECTORADO	5 724	2 909	2 815	-	-	-	3 137	1 584	1 553	296	149	147	2 291	1 176	1 115
VOTOS RECIBIDOS	2 351	1 085	1 266	-	-	-	1 270	585	685	145	73	72	936	427	509
ABSTENCIONISMO	3 373	1 824	1 549	-	-	-	1 867	999	868	151	76	75	1 355	749	606
29 AÑOS															
ELECTORADO	5 953	2 986	2 967	-	-	-	3 271	1 653	1 618	297	155	142	2 385	1 178	1 207
VOTOS RECIBIDOS	2 476	1 114	1 362	-	-	-	1 310	600	710	133	63	70	1 033	451	582
ABSTENCIONISMO	3 477	1 872	1 605	-	-	-	1 961	1 053	908	164	92	72	1 352	727	625
30 AÑOS															
ELECTORADO	5 726	2 850	2 876	-	-	-	3 167	1 601	1 566	280	125	155	2 279	1 124	1 155
VOTOS RECIBIDOS	2 513	1 146	1 367	-	-	-	1 374	625	749	135	52	83	1 004	469	535
ABSTENCIONISMO	3 213	1 704	1 509	-	-	-	1 793	976	817	145	73	72	1 275	655	620
31 AÑOS															
ELECTORADO	5 712	2 934	2 778	-	-	-	3 096	1 570	1 526	282	160	122	2 334	1 204	1 130
VOTOS RECIBIDOS	2 568	1 218	1 350	-	-	-	1 381	651	730	154	83	71	1 033	484	549
ABSTENCIONISMO	3 144	1 716	1 428	-	-	-	1 715	919	796	128	77	51	1 301	720	581
32 AÑOS															
ELECTORADO	5 843	2 926	2 917	-	-	-	3 210	1 629	1 581	277	121	156	2 356	1 176	1 180
VOTOS RECIBIDOS	2 689	1 236	1 453	-	-	-	1 442	663	779	152	67	85	1 095	506	589
ABSTENCIONISMO	3 154	1 690	1 464	-	-	-	1 768	966	802	125	54	71	1 261	670	591
33 AÑOS															
ELECTORADO	5 693	2 950	2 743	-	-	-	3 173	1 625	1 548	261	143	118	2 259	1 182	1 077
VOTOS RECIBIDOS	2 651	1 307	1 344	-	-	-	1 421	700	721	143	78	65	1 087	529	558
ABSTENCIONISMO	3 042	1 643	1 399	-	-	-	1 752	925	827	118	65	53	1 172	653	519
34 AÑOS															
ELECTORADO	5 544	2 790	2 754	-	-	-	3 064	1 539	1 525	268	149	119	2 212	1 102	1 110
VOTOS RECIBIDOS	2 570	1 166	1 404	-	-	-	1 382	616	766	132	72	60	1 056	478	578
ABSTENCIONISMO	2 974	1 624	1 350	-	-	-	1 682	923	759	136	77	59	1 156	624	532

**CUADRO 3.8 PROVINCIA GUANACASTE: ELECTORADO, VOTOS RECIBIDOS Y ABSTENCIONISMO PARA PRESIDENCIA Y VICEPRESIDENCIAS DE LA REPÚBLICA
POR ZONA Y SEXO REGISTRAL, SEGÚN EDAD, ELECCIONES NACIONALES 3 DE ABRIL 2022**

EDAD	TOTAL			URBANA			PREDOMINANTEMENTE URBANA			RURAL			PREDOMINANTEMENTE RURAL		
	TOTAL	HOMBRES	MUJERES	TOTAL	HOMBRES	MUJERES	TOTAL	HOMBRES	MUJERES	TOTAL	HOMBRES	MUJERES	TOTAL	HOMBRES	MUJERES
35 AÑOS															
ELECTORADO	5 823	2 934	2 889	-	-	-	3 184	1 594	1 590	284	147	137	2 355	1 193	1 162
VOTOS RECIBIDOS	2 823	1 301	1 522	-	-	-	1 544	703	841	164	83	81	1 115	515	600
ABSTENCIONISMO	3 000	1 633	1 367	-	-	-	1 640	891	749	120	64	56	1 240	678	562
36 AÑOS															
ELECTORADO	6 118	3 097	3 021	-	-	-	3 394	1 733	1 661	274	142	132	2 450	1 222	1 228
VOTOS RECIBIDOS	2 954	1 394	1 560	-	-	-	1 641	776	865	135	62	73	1 178	556	622
ABSTENCIONISMO	3 164	1 703	1 461	-	-	-	1 753	957	796	139	80	59	1 272	666	606
37 AÑOS															
ELECTORADO	5 537	2 767	2 770	-	-	-	3 107	1 532	1 575	225	115	110	2 205	1 120	1 085
VOTOS RECIBIDOS	2 700	1 276	1 424	-	-	-	1 493	686	807	127	62	65	1 080	528	552
ABSTENCIONISMO	2 837	1 491	1 346	-	-	-	1 614	846	768	98	53	45	1 125	592	533
38 AÑOS															
ELECTORADO	5 061	2 589	2 472	-	-	-	2 852	1 463	1 389	221	115	106	1 988	1 011	977
VOTOS RECIBIDOS	2 542	1 206	1 336	-	-	-	1 418	655	763	119	64	55	1 005	487	518
ABSTENCIONISMO	2 519	1 383	1 136	-	-	-	1 434	808	626	102	51	51	983	524	459
39 AÑOS															
ELECTORADO	5 094	2 570	2 524	-	-	-	2 891	1 433	1 458	240	131	109	1 963	1 006	957
VOTOS RECIBIDOS	2 574	1 208	1 366	-	-	-	1 438	656	782	137	71	66	999	481	518
ABSTENCIONISMO	2 520	1 362	1 158	-	-	-	1 453	777	676	103	60	43	964	525	439
40 AÑOS															
ELECTORADO	5 169	2 634	2 535	-	-	-	2 894	1 456	1 438	205	104	101	2 070	1 074	996
VOTOS RECIBIDOS	2 616	1 251	1 365	-	-	-	1 435	678	757	128	61	67	1 053	512	541
ABSTENCIONISMO	2 553	1 383	1 170	-	-	-	1 459	778	681	77	43	34	1 017	562	455
41 AÑOS															
ELECTORADO	5 066	2 540	2 526	-	-	-	2 870	1 429	1 441	238	135	103	1 958	976	982
VOTOS RECIBIDOS	2 651	1 237	1 414	-	-	-	1 487	681	806	134	77	57	1 030	479	551
ABSTENCIONISMO	2 415	1 303	1 112	-	-	-	1 383	748	635	104	58	46	928	497	431
42 AÑOS															
ELECTORADO	4 863	2 437	2 426	-	-	-	2 721	1 371	1 350	211	115	96	1 931	951	980
VOTOS RECIBIDOS	2 476	1 216	1 260	-	-	-	1 397	692	705	121	62	59	958	462	496
ABSTENCIONISMO	2 387	1 221	1 166	-	-	-	1 324	679	645	90	53	37	973	489	484
43 AÑOS															
ELECTORADO	4 665	2 299	2 366	-	-	-	2 536	1 214	1 322	205	105	100	1 924	980	944
VOTOS RECIBIDOS	2 487	1 168	1 319	-	-	-	1 350	607	743	128	63	65	1 009	498	511
ABSTENCIONISMO	2 178	1 131	1 047	-	-	-	1 186	607	579	77	42	35	915	482	433

**CUADRO 3.8 PROVINCIA GUANACASTE: ELECTORADO, VOTOS RECIBIDOS Y ABSTENCIONISMO PARA PRESIDENCIA Y VICEPRESIDENCIAS DE LA REPÚBLICA
POR ZONA Y SEXO REGISTRAL, SEGÚN EDAD, ELECCIONES NACIONALES 3 DE ABRIL 2022**

EDAD	TOTAL			URBANA			PREDOMINANTEMENTE URBANA			RURAL			PREDOMINANTEMENTE RURAL		
	TOTAL	HOMBRES	MUJERES	TOTAL	HOMBRES	MUJERES	TOTAL	HOMBRES	MUJERES	TOTAL	HOMBRES	MUJERES	TOTAL	HOMBRES	MUJERES
44 AÑOS															
ELECTORADO	4 605	2 270	2 335	-	-	-	2 542	1 263	1 279	237	108	129	1 826	899	927
VOTOS RECIBIDOS	2 452	1 146	1 306	-	-	-	1 340	631	709	142	63	79	970	452	518
ABSTENCIONISMO	2 153	1 124	1 029	-	-	-	1 202	632	570	95	45	50	856	447	409
45 AÑOS															
ELECTORADO	4 183	2 087	2 096	-	-	-	2 303	1 143	1 160	208	105	103	1 672	839	833
VOTOS RECIBIDOS	2 230	1 096	1 134	-	-	-	1 235	611	624	121	55	66	874	430	444
ABSTENCIONISMO	1 953	991	962	-	-	-	1 068	532	536	87	50	37	798	409	389
46 AÑOS															
ELECTORADO	4 112	2 097	2 015	-	-	-	2 204	1 089	1 115	202	101	101	1 706	907	799
VOTOS RECIBIDOS	2 251	1 075	1 176	-	-	-	1 219	562	657	121	57	64	911	456	455
ABSTENCIONISMO	1 861	1 022	839	-	-	-	985	527	458	81	44	37	795	451	344
47 AÑOS															
ELECTORADO	4 164	2 091	2 073	-	-	-	2 178	1 092	1 086	234	109	125	1 752	890	862
VOTOS RECIBIDOS	2 313	1 109	1 204	-	-	-	1 226	587	639	148	64	84	939	458	481
ABSTENCIONISMO	1 851	982	869	-	-	-	952	505	447	86	45	41	813	432	381
48 AÑOS															
ELECTORADO	3 787	1 922	1 865	-	-	-	1 927	954	973	233	117	116	1 627	851	776
VOTOS RECIBIDOS	2 075	997	1 078	-	-	-	1 054	494	560	147	72	75	874	431	443
ABSTENCIONISMO	1 712	925	787	-	-	-	873	460	413	86	45	41	753	420	333
49 AÑOS															
ELECTORADO	4 053	2 026	2 027	-	-	-	2 116	1 023	1 093	242	113	129	1 695	890	805
VOTOS RECIBIDOS	2 254	1 106	1 148	-	-	-	1 179	564	615	145	64	81	930	478	452
ABSTENCIONISMO	1 799	920	879	-	-	-	937	459	478	97	49	48	765	412	353
50 AÑOS															
ELECTORADO	3 968	1 978	1 990	-	-	-	2 024	1 012	1 012	232	112	120	1 712	854	858
VOTOS RECIBIDOS	2 229	1 058	1 171	-	-	-	1 123	539	584	147	68	79	959	451	508
ABSTENCIONISMO	1 739	920	819	-	-	-	901	473	428	85	44	41	753	403	350
51 AÑOS															
ELECTORADO	3 796	1 904	1 892	-	-	-	1 967	992	975	249	124	125	1 580	788	792
VOTOS RECIBIDOS	2 131	1 025	1 106	-	-	-	1 074	523	551	145	69	76	912	433	479
ABSTENCIONISMO	1 665	879	786	-	-	-	893	469	424	104	55	49	668	355	313
52 AÑOS															
ELECTORADO	3 916	2 021	1 895	-	-	-	1 985	1 024	961	235	123	112	1 696	874	822
VOTOS RECIBIDOS	2 258	1 102	1 156	-	-	-	1 117	539	578	144	75	69	997	488	509
ABSTENCIONISMO	1 658	919	739	-	-	-	868	485	383	91	48	43	699	386	313

**CUADRO 3.8 PROVINCIA GUANACASTE: ELECTORADO, VOTOS RECIBIDOS Y ABSTENCIONISMO PARA PRESIDENCIA Y VICEPRESIDENCIAS DE LA REPÚBLICA
POR ZONA Y SEXO REGISTRAL, SEGÚN EDAD, ELECCIONES NACIONALES 3 DE ABRIL 2022**

EDAD	TOTAL			URBANA			PREDOMINANTEMENTE URBANA			RURAL			PREDOMINANTEMENTE RURAL		
	TOTAL	HOMBRES	MUJERES	TOTAL	HOMBRES	MUJERES	TOTAL	HOMBRES	MUJERES	TOTAL	HOMBRES	MUJERES	TOTAL	HOMBRES	MUJERES
53 AÑOS															
ELECTORADO	3 960	2 058	1 902	-	-	-	1 982	1 015	967	239	130	109	1 739	913	826
VOTOS RECIBIDOS	2 265	1 144	1 121	-	-	-	1 097	549	548	164	86	78	1 004	509	495
ABSTENCIONISMO	1 695	914	781	-	-	-	885	466	419	75	44	31	735	404	331
54 AÑOS															
ELECTORADO	3 966	2 009	1 957	-	-	-	2 146	1 076	1 070	242	139	103	1 578	794	784
VOTOS RECIBIDOS	2 372	1 167	1 205	-	-	-	1 263	615	648	150	83	67	959	469	490
ABSTENCIONISMO	1 594	842	752	-	-	-	883	461	422	92	56	36	619	325	294
55 AÑOS															
ELECTORADO	4 068	1 994	2 074	-	-	-	2 094	997	1 097	265	126	139	1 709	871	838
VOTOS RECIBIDOS	2 397	1 130	1 267	-	-	-	1 210	562	648	167	69	98	1 020	499	521
ABSTENCIONISMO	1 671	864	807	-	-	-	884	435	449	98	57	41	689	372	317
56 AÑOS															
ELECTORADO	3 877	1 995	1 882	-	-	-	2 033	990	1 043	212	109	103	1 632	896	736
VOTOS RECIBIDOS	2 329	1 183	1 146	-	-	-	1 199	570	629	146	73	73	984	540	444
ABSTENCIONISMO	1 548	812	736	-	-	-	834	420	414	66	36	30	648	356	292
57 AÑOS															
ELECTORADO	3 852	1 928	1 924	-	-	-	2 058	1 003	1 055	227	128	99	1 567	797	770
VOTOS RECIBIDOS	2 302	1 135	1 167	-	-	-	1 208	572	636	145	79	66	949	484	465
ABSTENCIONISMO	1 550	793	757	-	-	-	850	431	419	82	49	33	618	313	305
58 AÑOS															
ELECTORADO	3 766	1 902	1 864	-	-	-	2 006	966	1 040	199	105	94	1 561	831	730
VOTOS RECIBIDOS	2 237	1 099	1 138	-	-	-	1 190	556	634	139	73	66	908	470	438
ABSTENCIONISMO	1 529	803	726	-	-	-	816	410	406	60	32	28	653	361	292
59 AÑOS															
ELECTORADO	3 677	1 835	1 842	-	-	-	1 968	974	994	220	129	91	1 489	732	757
VOTOS RECIBIDOS	2 280	1 142	1 138	-	-	-	1 229	612	617	138	85	53	913	445	468
ABSTENCIONISMO	1 397	693	704	-	-	-	739	362	377	82	44	38	576	287	289
60 AÑOS															
ELECTORADO	3 477	1 821	1 656	-	-	-	1 848	928	920	211	120	91	1 418	773	645
VOTOS RECIBIDOS	2 126	1 108	1 018	-	-	-	1 121	565	556	132	75	57	873	468	405
ABSTENCIONISMO	1 351	713	638	-	-	-	727	363	364	79	45	34	545	305	240
61 AÑOS															
ELECTORADO	3 486	1 757	1 729	-	-	-	1 934	940	994	205	109	96	1 347	708	639
VOTOS RECIBIDOS	2 232	1 111	1 121	-	-	-	1 209	588	621	143	72	71	880	451	429
ABSTENCIONISMO	1 254	646	608	-	-	-	725	352	373	62	37	25	467	257	210

**CUADRO 3.8 PROVINCIA GUANACASTE: ELECTORADO, VOTOS RECIBIDOS Y ABSTENCIONISMO PARA PRESIDENCIA Y VICEPRESIDENCIAS DE LA REPÚBLICA
POR ZONA Y SEXO REGISTRAL, SEGÚN EDAD, ELECCIONES NACIONALES 3 DE ABRIL 2022**

EDAD	TOTAL			URBANA			PREDOMINANTEMENTE URBANA			RURAL			PREDOMINANTEMENTE RURAL		
	TOTAL	HOMBRES	MUJERES	TOTAL	HOMBRES	MUJERES	TOTAL	HOMBRES	MUJERES	TOTAL	HOMBRES	MUJERES	TOTAL	HOMBRES	MUJERES
62 AÑOS															
ELECTORADO	3 275	1 627	1 648	-	-	-	1 831	888	943	187	98	89	1 257	641	616
VOTOS RECIBIDOS	2 070	1 046	1 024	-	-	-	1 141	556	585	140	76	64	789	414	375
ABSTENCIONISMO	1 205	581	624	-	-	-	690	332	358	47	22	25	468	227	241
63 AÑOS															
ELECTORADO	3 017	1 538	1 479	-	-	-	1 619	806	813	179	92	87	1 219	640	579
VOTOS RECIBIDOS	1 898	959	939	-	-	-	1 008	496	512	117	57	60	773	406	367
ABSTENCIONISMO	1 119	579	540	-	-	-	611	310	301	62	35	27	446	234	212
64 AÑOS															
ELECTORADO	2 978	1 504	1 474	-	-	-	1 610	798	812	170	93	77	1 198	613	585
VOTOS RECIBIDOS	1 897	959	938	-	-	-	1 024	500	524	121	69	52	752	390	362
ABSTENCIONISMO	1 081	545	536	-	-	-	586	298	288	49	24	25	446	223	223
65 AÑOS															
ELECTORADO	2 883	1 449	1 434	-	-	-	1 555	758	797	161	88	73	1 167	603	564
VOTOS RECIBIDOS	1 822	903	919	-	-	-	981	473	508	107	59	48	734	371	363
ABSTENCIONISMO	1 061	546	515	-	-	-	574	285	289	54	29	25	433	232	201
66 AÑOS															
ELECTORADO	2 739	1 378	1 361	-	-	-	1 474	720	754	140	82	58	1 125	576	549
VOTOS RECIBIDOS	1 700	839	861	-	-	-	913	429	484	94	57	37	693	353	340
ABSTENCIONISMO	1 039	539	500	-	-	-	561	291	270	46	25	21	432	223	209
67 AÑOS															
ELECTORADO	2 522	1 248	1 274	-	-	-	1 362	631	731	155	88	67	1 005	529	476
VOTOS RECIBIDOS	1 582	769	813	-	-	-	868	395	473	104	60	44	610	314	296
ABSTENCIONISMO	940	479	461	-	-	-	494	236	258	51	28	23	395	215	180
68 AÑOS															
ELECTORADO	2 382	1 199	1 183	-	-	-	1 277	609	668	138	71	67	967	519	448
VOTOS RECIBIDOS	1 546	776	770	-	-	-	828	390	438	89	51	38	629	335	294
ABSTENCIONISMO	836	423	413	-	-	-	449	219	230	49	20	29	338	184	154
69 AÑOS															
ELECTORADO	2 166	1 073	1 093	-	-	-	1 130	532	598	131	70	61	905	471	434
VOTOS RECIBIDOS	1 373	701	672	-	-	-	700	340	360	92	53	39	581	308	273
ABSTENCIONISMO	793	372	421	-	-	-	430	192	238	39	17	22	324	163	161
70 AÑOS															
ELECTORADO	2 014	987	1 027	-	-	-	1 081	482	599	120	70	50	813	435	378
VOTOS RECIBIDOS	1 238	641	597	-	-	-	674	306	368	79	48	31	485	287	198
ABSTENCIONISMO	776	346	430	-	-	-	407	176	231	41	22	19	328	148	180

**CUADRO 3.8 PROVINCIA GUANACASTE: ELECTORADO, VOTOS RECIBIDOS Y ABSTENCIONISMO PARA PRESIDENCIA Y VICEPRESIDENCIAS DE LA REPÚBLICA
POR ZONA Y SEXO REGISTRAL, SEGÚN EDAD, ELECCIONES NACIONALES 3 DE ABRIL 2022**

EDAD	TOTAL			URBANA			PREDOMINANTEMENTE URBANA			RURAL			PREDOMINANTEMENTE RURAL		
	TOTAL	HOMBRES	MUJERES	TOTAL	HOMBRES	MUJERES	TOTAL	HOMBRES	MUJERES	TOTAL	HOMBRES	MUJERES	TOTAL	HOMBRES	MUJERES
71 AÑOS															
ELECTORADO	1 994	1 022	972	-	-	-	1 045	520	525	122	62	60	827	440	387
VOTOS RECIBIDOS	1 218	631	587	-	-	-	624	319	305	80	42	38	514	270	244
ABSTENCIONISMO	776	391	385	-	-	-	421	201	220	42	20	22	313	170	143
72 AÑOS															
ELECTORADO	1 842	918	924	-	-	-	982	465	517	124	58	66	736	395	341
VOTOS RECIBIDOS	1 122	556	566	-	-	-	601	283	318	73	34	39	448	239	209
ABSTENCIONISMO	720	362	358	-	-	-	381	182	199	51	24	27	288	156	132
73 AÑOS															
ELECTORADO	1 569	758	811	-	-	-	835	411	424	87	44	43	647	303	344
VOTOS RECIBIDOS	908	455	453	-	-	-	486	244	242	60	34	26	362	177	185
ABSTENCIONISMO	661	303	358	-	-	-	349	167	182	27	10	17	285	126	159
74 AÑOS															
ELECTORADO	1 564	722	842	-	-	-	833	375	458	106	56	50	625	291	334
VOTOS RECIBIDOS	930	444	486	-	-	-	504	230	274	72	43	29	354	171	183
ABSTENCIONISMO	634	278	356	-	-	-	329	145	184	34	13	21	271	120	151
75 AÑOS															
ELECTORADO	1 446	703	743	-	-	-	722	314	408	103	65	38	621	324	297
VOTOS RECIBIDOS	867	424	443	-	-	-	443	191	252	67	44	23	357	189	168
ABSTENCIONISMO	579	279	300	-	-	-	279	123	156	36	21	15	264	135	129
76 AÑOS															
ELECTORADO	1 379	649	730	-	-	-	721	308	413	97	50	47	561	291	270
VOTOS RECIBIDOS	775	396	379	-	-	-	406	187	219	60	34	26	309	175	134
ABSTENCIONISMO	604	253	351	-	-	-	315	121	194	37	16	21	252	116	136
77 AÑOS															
ELECTORADO	1 277	613	664	-	-	-	645	296	349	73	27	46	559	290	269
VOTOS RECIBIDOS	732	385	347	-	-	-	359	181	178	50	18	32	323	186	137
ABSTENCIONISMO	545	228	317	-	-	-	286	115	171	23	9	14	236	104	132
78 AÑOS															
ELECTORADO	1 043	522	521	-	-	-	511	242	269	96	55	41	436	225	211
VOTOS RECIBIDOS	550	287	263	-	-	-	253	127	126	62	34	28	235	126	109
ABSTENCIONISMO	493	235	258	-	-	-	258	115	143	34	21	13	201	99	102
79 AÑOS															
ELECTORADO	1 065	496	569	-	-	-	529	226	303	82	48	34	454	222	232
VOTOS RECIBIDOS	566	294	272	-	-	-	275	134	141	53	32	21	238	128	110
ABSTENCIONISMO	499	202	297	-	-	-	254	92	162	29	16	13	216	94	122

**CUADRO 3.8 PROVINCIA GUANACASTE: ELECTORADO, VOTOS RECIBIDOS Y ABSTENCIONISMO PARA PRESIDENCIA Y VICEPRESIDENCIAS DE LA REPÚBLICA
POR ZONA Y SEXO REGISTRAL, SEGÚN EDAD, ELECCIONES NACIONALES 3 DE ABRIL 2022**

EDAD	TOTAL			URBANA			PREDOMINANTEMENTE URBANA			RURAL			PREDOMINANTEMENTE RURAL		
	TOTAL	HOMBRES	MUJERES	TOTAL	HOMBRES	MUJERES	TOTAL	HOMBRES	MUJERES	TOTAL	HOMBRES	MUJERES	TOTAL	HOMBRES	MUJERES
80 AÑOS															
ELECTORADO	996	485	511	-	-	-	526	237	289	71	37	34	399	211	188
VOTOS RECIBIDOS	514	255	259	-	-	-	272	123	149	39	24	15	203	108	95
ABSTENCIONISMO	482	230	252	-	-	-	254	114	140	32	13	19	196	103	93
81 AÑOS															
ELECTORADO	925	435	490	-	-	-	448	194	254	65	28	37	412	213	199
VOTOS RECIBIDOS	453	226	227	-	-	-	216	107	109	42	19	23	195	100	95
ABSTENCIONISMO	472	209	263	-	-	-	232	87	145	23	9	14	217	113	104
82 AÑOS															
ELECTORADO	829	378	451	-	-	-	436	184	252	64	32	32	329	162	167
VOTOS RECIBIDOS	420	201	219	-	-	-	215	94	121	40	22	18	165	85	80
ABSTENCIONISMO	409	177	232	-	-	-	221	90	131	24	10	14	164	77	87
83 AÑOS															
ELECTORADO	833	429	404	-	-	-	395	195	200	56	37	19	382	197	185
VOTOS RECIBIDOS	397	222	175	-	-	-	190	103	87	28	17	11	179	102	77
ABSTENCIONISMO	436	207	229	-	-	-	205	92	113	28	20	8	203	95	108
84 AÑOS															
ELECTORADO	672	316	356	-	-	-	331	140	191	61	33	28	280	143	137
VOTOS RECIBIDOS	318	166	152	-	-	-	152	70	82	31	20	11	135	76	59
ABSTENCIONISMO	354	150	204	-	-	-	179	70	109	30	13	17	145	67	78
85 AÑOS															
ELECTORADO	646	299	347	-	-	-	332	136	196	47	27	20	267	136	131
VOTOS RECIBIDOS	281	153	128	-	-	-	145	69	76	22	16	6	114	68	46
ABSTENCIONISMO	365	146	219	-	-	-	187	67	120	25	11	14	153	68	85
86 AÑOS															
ELECTORADO	511	228	283	-	-	-	264	106	158	38	20	18	209	102	107
VOTOS RECIBIDOS	204	94	110	-	-	-	103	41	62	12	7	5	89	46	43
ABSTENCIONISMO	307	134	173	-	-	-	161	65	96	26	13	13	120	56	64
87 AÑOS															
ELECTORADO	512	263	249	-	-	-	258	129	129	32	17	15	222	117	105
VOTOS RECIBIDOS	200	122	78	-	-	-	98	59	39	14	10	4	88	53	35
ABSTENCIONISMO	312	141	171	-	-	-	160	70	90	18	7	11	134	64	70
88 AÑOS															
ELECTORADO	421	202	219	-	-	-	189	75	114	36	17	19	196	110	86
VOTOS RECIBIDOS	152	87	65	-	-	-	64	31	33	14	8	6	74	48	26
ABSTENCIONISMO	269	115	154	-	-	-	125	44	81	22	9	13	122	62	60

**CUADRO 3.8 PROVINCIA GUANACASTE: ELECTORADO, VOTOS RECIBIDOS Y ABSTENCIONISMO PARA PRESIDENCIA Y VICEPRESIDENCIAS DE LA REPÚBLICA
POR ZONA Y SEXO REGISTRAL, SEGÚN EDAD, ELECCIONES NACIONALES 3 DE ABRIL 2022**

EDAD	TOTAL			URBANA			PREDOMINANTEMENTE URBANA			RURAL			PREDOMINANTEMENTE RURAL		
	TOTAL	HOMBRES	MUJERES	TOTAL	HOMBRES	MUJERES	TOTAL	HOMBRES	MUJERES	TOTAL	HOMBRES	MUJERES	TOTAL	HOMBRES	MUJERES
89 AÑOS															
ELECTORADO	387	172	215	-	-	-	191	79	112	24	9	15	172	84	88
VOTOS RECIBIDOS	127	70	57	-	-	-	55	29	26	10	6	4	62	35	27
ABSTENCIONISMO	260	102	158	-	-	-	136	50	86	14	3	11	110	49	61
90 AÑOS															
ELECTORADO	366	153	213	-	-	-	190	72	118	29	14	15	147	67	80
VOTOS RECIBIDOS	121	54	67	-	-	-	63	25	38	12	6	6	46	23	23
ABSTENCIONISMO	245	99	146	-	-	-	127	47	80	17	8	9	101	44	57
91 AÑOS															
ELECTORADO	300	125	175	-	-	-	149	54	95	23	14	9	128	57	71
VOTOS RECIBIDOS	97	44	53	-	-	-	50	18	32	7	4	3	40	22	18
ABSTENCIONISMO	203	81	122	-	-	-	99	36	63	16	10	6	88	35	53
92 AÑOS															
ELECTORADO	222	93	129	-	-	-	106	42	64	14	5	9	102	46	56
VOTOS RECIBIDOS	59	31	28	-	-	-	27	15	12	3	1	2	29	15	14
ABSTENCIONISMO	163	62	101	-	-	-	79	27	52	11	4	7	73	31	42
93 AÑOS															
ELECTORADO	179	77	102	-	-	-	79	30	49	10	6	4	90	41	49
VOTOS RECIBIDOS	49	26	23	-	-	-	20	8	12	3	2	1	26	16	10
ABSTENCIONISMO	130	51	79	-	-	-	59	22	37	7	4	3	64	25	39
94 AÑOS															
ELECTORADO	173	80	93	-	-	-	81	35	46	10	5	5	82	40	42
VOTOS RECIBIDOS	48	30	18	-	-	-	21	11	10	4	3	1	23	16	7
ABSTENCIONISMO	125	50	75	-	-	-	60	24	36	6	2	4	59	24	35
95 AÑOS Y MÁS															
ELECTORADO	512	207	305	-	-	-	254	98	156	40	16	24	218	93	125
VOTOS RECIBIDOS	101	54	47	-	-	-	55	28	27	10	4	6	36	22	14
ABSTENCIONISMO	411	153	258	-	-	-	199	70	129	30	12	18	182	71	111

**CUADRO 3.9 PROVINCIA PUNTARENAS: ELECTORADO, VOTOS RECIBIDOS Y ABSTENCIONISMO PARA PRESIDENCIA Y VICEPRESIDENCIAS DE LA REPÚBLICA
POR ZONA Y SEXO REGISTRAL, SEGÚN EDAD, ELECCIONES NACIONALES 3 DE ABRIL 2022**

EDAD	TOTAL			URBANA			PREDOMINANTEMENTE URBANA			RURAL			PREDOMINANTEMENTE RURAL		
	TOTAL	HOMBRES	MUJERES	TOTAL	HOMBRES	MUJERES	TOTAL	HOMBRES	MUJERES	TOTAL	HOMBRES	MUJERES	TOTAL	HOMBRES	MUJERES
PROVINCIA PUNTARENAS															
ELECTORADO	332 861	169 775	163 086	25 296	12 889	12 407	154 902	77 656	77 246	21 763	11 542	10 221	130 900	67 688	63 212
VOTOS RECIBIDOS	157 525	77 619	79 906	11 886	5 660	6 226	73 733	35 733	38 000	11 415	5 898	5 517	60 491	30 328	30 163
ABSTENCIONISMO	175 336	92 156	83 180	13 410	7 229	6 181	81 169	41 923	39 246	10 348	5 644	4 704	70 409	37 360	33 049
18 AÑOS															
ELECTORADO	4 964	2 464	2 500	379	193	186	2 278	1 127	1 151	323	164	159	1 984	980	1 004
VOTOS RECIBIDOS	1 852	854	998	145	75	70	869	387	482	125	58	67	713	334	379
ABSTENCIONISMO	3 112	1 610	1 502	234	118	116	1 409	740	669	198	106	92	1 271	646	625
19 AÑOS															
ELECTORADO	7 106	3 702	3 404	553	291	262	3 204	1 664	1 540	502	261	241	2 847	1 486	1 361
VOTOS RECIBIDOS	2 421	1 186	1 235	199	90	109	1 133	559	574	187	95	92	902	442	460
ABSTENCIONISMO	4 685	2 516	2 169	354	201	153	2 071	1 105	966	315	166	149	1 945	1 044	901
20 AÑOS															
ELECTORADO	7 461	3 901	3 560	548	288	260	3 375	1 752	1 623	550	277	273	2 988	1 584	1 404
VOTOS RECIBIDOS	2 509	1 222	1 287	179	95	84	1 154	549	605	211	98	113	965	480	485
ABSTENCIONISMO	4 952	2 679	2 273	369	193	176	2 221	1 203	1 018	339	179	160	2 023	1 104	919
21 AÑOS															
ELECTORADO	7 744	3 862	3 882	600	299	301	3 451	1 706	1 745	555	300	255	3 138	1 557	1 581
VOTOS RECIBIDOS	2 561	1 198	1 363	205	97	108	1 143	530	613	207	109	98	1 006	462	544
ABSTENCIONISMO	5 183	2 664	2 519	395	202	193	2 308	1 176	1 132	348	191	157	2 132	1 095	1 037
22 AÑOS															
ELECTORADO	7 861	3 987	3 874	564	299	265	3 631	1 818	1 813	535	283	252	3 131	1 587	1 544
VOTOS RECIBIDOS	2 668	1 220	1 448	193	95	98	1 259	575	684	189	89	100	1 027	461	566
ABSTENCIONISMO	5 193	2 767	2 426	371	204	167	2 372	1 243	1 129	346	194	152	2 104	1 126	978
23 AÑOS															
ELECTORADO	7 397	3 763	3 634	531	260	271	3 361	1 688	1 673	545	289	256	2 960	1 526	1 434
VOTOS RECIBIDOS	2 540	1 179	1 361	171	78	93	1 173	548	625	204	100	104	992	453	539
ABSTENCIONISMO	4 857	2 584	2 273	360	182	178	2 188	1 140	1 048	341	189	152	1 968	1 073	895
24 AÑOS															
ELECTORADO	7 515	3 826	3 689	581	304	277	3 499	1 736	1 763	489	249	240	2 946	1 537	1 409
VOTOS RECIBIDOS	2 639	1 278	1 361	204	107	97	1 233	583	650	174	86	88	1 028	502	526
ABSTENCIONISMO	4 876	2 548	2 328	377	197	180	2 266	1 153	1 113	315	163	152	1 918	1 035	883
25 AÑOS															
ELECTORADO	7 631	3 867	3 764	645	337	308	3 505	1 755	1 750	456	231	225	3 025	1 544	1 481
VOTOS RECIBIDOS	2 778	1 302	1 476	222	97	125	1 301	616	685	182	84	98	1 073	505	568
ABSTENCIONISMO	4 853	2 565	2 288	423	240	183	2 204	1 139	1 065	274	147	127	1 952	1 039	913

**CUADRO 3.9 PROVINCIA PUNTARENAS: ELECTORADO, VOTOS RECIBIDOS Y ABSTENCIONISMO PARA PRESIDENCIA Y VICEPRESIDENCIAS DE LA REPÚBLICA
POR ZONA Y SEXO REGISTRAL, SEGÚN EDAD, ELECCIONES NACIONALES 3 DE ABRIL 2022**

EDAD	TOTAL			URBANA			PREDOMINANTEMENTE URBANA			RURAL			PREDOMINANTEMENTE RURAL		
	TOTAL	HOMBRES	MUJERES	TOTAL	HOMBRES	MUJERES	TOTAL	HOMBRES	MUJERES	TOTAL	HOMBRES	MUJERES	TOTAL	HOMBRES	MUJERES
26 AÑOS															
ELECTORADO	7 782	4 007	3 775	616	341	275	3 638	1 825	1 813	490	252	238	3 038	1 589	1 449
VOTOS RECIBIDOS	2 846	1 343	1 503	191	103	88	1 376	645	731	192	88	104	1 087	507	580
ABSTENCIONISMO	4 936	2 664	2 272	425	238	187	2 262	1 180	1 082	298	164	134	1 951	1 082	869
27 AÑOS															
ELECTORADO	7 787	3 930	3 857	639	336	303	3 648	1 836	1 812	480	239	241	3 020	1 519	1 501
VOTOS RECIBIDOS	3 031	1 386	1 645	243	105	138	1 431	651	780	187	95	92	1 170	535	635
ABSTENCIONISMO	4 756	2 544	2 212	396	231	165	2 217	1 185	1 032	293	144	149	1 850	984	866
28 AÑOS															
ELECTORADO	7 545	3 857	3 688	530	304	226	3 633	1 840	1 793	461	236	225	2 921	1 477	1 444
VOTOS RECIBIDOS	3 041	1 418	1 623	187	90	97	1 491	713	778	207	96	111	1 156	519	637
ABSTENCIONISMO	4 504	2 439	2 065	343	214	129	2 142	1 127	1 015	254	140	114	1 765	958	807
29 AÑOS															
ELECTORADO	7 358	3 679	3 679	540	269	271	3 465	1 709	1 756	462	249	213	2 891	1 452	1 439
VOTOS RECIBIDOS	3 034	1 393	1 641	212	100	112	1 430	660	770	192	92	100	1 200	541	659
ABSTENCIONISMO	4 324	2 286	2 038	328	169	159	2 035	1 049	986	270	157	113	1 691	911	780
30 AÑOS															
ELECTORADO	7 450	3 770	3 680	563	284	279	3 534	1 757	1 777	430	234	196	2 923	1 495	1 428
VOTOS RECIBIDOS	3 230	1 476	1 754	252	117	135	1 540	693	847	176	93	83	1 262	573	689
ABSTENCIONISMO	4 220	2 294	1 926	311	167	144	1 994	1 064	930	254	141	113	1 661	922	739
31 AÑOS															
ELECTORADO	7 257	3 647	3 610	551	270	281	3 463	1 732	1 731	397	202	195	2 846	1 443	1 403
VOTOS RECIBIDOS	3 167	1 462	1 705	243	100	143	1 534	718	816	181	89	92	1 209	555	654
ABSTENCIONISMO	4 090	2 185	1 905	308	170	138	1 929	1 014	915	216	113	103	1 637	888	749
32 AÑOS															
ELECTORADO	7 913	3 998	3 915	529	284	245	3 805	1 874	1 931	464	239	225	3 115	1 601	1 514
VOTOS RECIBIDOS	3 491	1 648	1 843	227	114	113	1 719	778	941	225	111	114	1 320	645	675
ABSTENCIONISMO	4 422	2 350	2 072	302	170	132	2 086	1 096	990	239	128	111	1 795	956	839
33 AÑOS															
ELECTORADO	7 367	3 713	3 654	495	266	229	3 477	1 750	1 727	463	232	231	2 932	1 465	1 467
VOTOS RECIBIDOS	3 347	1 571	1 776	227	115	112	1 566	733	833	230	101	129	1 324	622	702
ABSTENCIONISMO	4 020	2 142	1 878	268	151	117	1 911	1 017	894	233	131	102	1 608	843	765
34 AÑOS															
ELECTORADO	7 116	3 667	3 449	476	266	210	3 391	1 707	1 684	415	216	199	2 834	1 478	1 356
VOTOS RECIBIDOS	3 233	1 564	1 669	191	101	90	1 580	760	820	210	101	109	1 252	602	650
ABSTENCIONISMO	3 883	2 103	1 780	285	165	120	1 811	947	864	205	115	90	1 582	876	706

**CUADRO 3.9 PROVINCIA PUNTARENAS: ELECTORADO, VOTOS RECIBIDOS Y ABSTENCIONISMO PARA PRESIDENCIA Y VICEPRESIDENCIAS DE LA REPÚBLICA
POR ZONA Y SEXO REGISTRAL, SEGÚN EDAD, ELECCIONES NACIONALES 3 DE ABRIL 2022**

EDAD	TOTAL			URBANA			PREDOMINANTEMENTE URBANA			RURAL			PREDOMINANTEMENTE RURAL		
	TOTAL	HOMBRES	MUJERES	TOTAL	HOMBRES	MUJERES	TOTAL	HOMBRES	MUJERES	TOTAL	HOMBRES	MUJERES	TOTAL	HOMBRES	MUJERES
35 AÑOS															
ELECTORADO	7 636	3 780	3 856	542	273	269	3 633	1 808	1 825	479	237	242	2 982	1 462	1 520
VOTOS RECIBIDOS	3 587	1 632	1 955	247	106	141	1 695	798	897	236	100	136	1 409	628	781
ABSTENCIONISMO	4 049	2 148	1 901	295	167	128	1 938	1 010	928	243	137	106	1 573	834	739
36 AÑOS															
ELECTORADO	7 716	3 882	3 834	524	258	266	3 746	1 888	1 858	446	231	215	3 000	1 505	1 495
VOTOS RECIBIDOS	3 666	1 745	1 921	256	113	143	1 795	860	935	242	114	128	1 373	658	715
ABSTENCIONISMO	4 050	2 137	1 913	268	145	123	1 951	1 028	923	204	117	87	1 627	847	780
37 AÑOS															
ELECTORADO	7 597	3 816	3 781	545	289	256	3 554	1 767	1 787	449	239	210	3 049	1 521	1 528
VOTOS RECIBIDOS	3 646	1 729	1 917	270	131	139	1 710	814	896	229	114	115	1 437	670	767
ABSTENCIONISMO	3 951	2 087	1 864	275	158	117	1 844	953	891	220	125	95	1 612	851	761
38 AÑOS															
ELECTORADO	6 591	3 276	3 315	524	276	248	3 108	1 492	1 616	412	214	198	2 547	1 294	1 253
VOTOS RECIBIDOS	3 183	1 489	1 694	248	120	128	1 513	683	830	232	112	120	1 190	574	616
ABSTENCIONISMO	3 408	1 787	1 621	276	156	120	1 595	809	786	180	102	78	1 357	720	637
39 AÑOS															
ELECTORADO	6 757	3 384	3 373	511	255	256	3 193	1 625	1 568	436	218	218	2 617	1 286	1 331
VOTOS RECIBIDOS	3 276	1 553	1 723	257	121	136	1 536	744	792	230	99	131	1 253	589	664
ABSTENCIONISMO	3 481	1 831	1 650	254	134	120	1 657	881	776	206	119	87	1 364	697	667
40 AÑOS															
ELECTORADO	6 505	3 340	3 165	499	278	221	3 081	1 582	1 499	385	181	204	2 540	1 299	1 241
VOTOS RECIBIDOS	3 236	1 557	1 679	229	127	102	1 544	747	797	219	95	124	1 244	588	656
ABSTENCIONISMO	3 269	1 783	1 486	270	151	119	1 537	835	702	166	86	80	1 296	711	585
41 AÑOS															
ELECTORADO	6 269	3 077	3 192	482	248	234	3 040	1 493	1 547	372	180	192	2 375	1 156	1 219
VOTOS RECIBIDOS	3 121	1 446	1 675	229	114	115	1 501	690	811	222	98	124	1 169	544	625
ABSTENCIONISMO	3 148	1 631	1 517	253	134	119	1 539	803	736	150	82	68	1 206	612	594
42 AÑOS															
ELECTORADO	6 135	3 125	3 010	508	255	253	2 898	1 455	1 443	382	208	174	2 347	1 207	1 140
VOTOS RECIBIDOS	3 053	1 469	1 584	247	101	146	1 461	701	760	206	105	101	1 139	562	577
ABSTENCIONISMO	3 082	1 656	1 426	261	154	107	1 437	754	683	176	103	73	1 208	645	563
43 AÑOS															
ELECTORADO	5 856	2 867	2 989	421	204	217	2 852	1 368	1 484	389	190	199	2 194	1 105	1 089
VOTOS RECIBIDOS	3 005	1 420	1 585	206	102	104	1 458	675	783	232	104	128	1 109	539	570
ABSTENCIONISMO	2 851	1 447	1 404	215	102	113	1 394	693	701	157	86	71	1 085	566	519

**CUADRO 3.9 PROVINCIA PUNTARENAS: ELECTORADO, VOTOS RECIBIDOS Y ABSTENCIONISMO PARA PRESIDENCIA Y VICEPRESIDENCIAS DE LA REPÚBLICA
POR ZONA Y SEXO REGISTRAL, SEGÚN EDAD, ELECCIONES NACIONALES 3 DE ABRIL 2022**

EDAD	TOTAL			URBANA			PREDOMINANTEMENTE URBANA			RURAL			PREDOMINANTEMENTE RURAL		
	TOTAL	HOMBRES	MUJERES	TOTAL	HOMBRES	MUJERES	TOTAL	HOMBRES	MUJERES	TOTAL	HOMBRES	MUJERES	TOTAL	HOMBRES	MUJERES
44 AÑOS															
ELECTORADO	5 861	2 948	2 913	455	224	231	2 758	1 393	1 365	418	209	209	2 230	1 122	1 108
VOTOS RECIBIDOS	2 960	1 422	1 538	228	108	120	1 364	655	709	235	112	123	1 133	547	586
ABSTENCIONISMO	2 901	1 526	1 375	227	116	111	1 394	738	656	183	97	86	1 097	575	522
45 AÑOS															
ELECTORADO	5 362	2 751	2 611	410	224	186	2 566	1 281	1 285	342	178	164	2 044	1 068	976
VOTOS RECIBIDOS	2 800	1 368	1 432	204	108	96	1 345	640	705	200	103	97	1 051	517	534
ABSTENCIONISMO	2 562	1 383	1 179	206	116	90	1 221	641	580	142	75	67	993	551	442
46 AÑOS															
ELECTORADO	5 303	2 664	2 639	470	226	244	2 446	1 205	1 241	351	188	163	2 036	1 045	991
VOTOS RECIBIDOS	2 797	1 399	1 398	261	117	144	1 269	630	639	218	114	104	1 049	538	511
ABSTENCIONISMO	2 506	1 265	1 241	209	109	100	1 177	575	602	133	74	59	987	507	480
47 AÑOS															
ELECTORADO	5 388	2 762	2 626	417	198	219	2 483	1 251	1 232	360	187	173	2 128	1 126	1 002
VOTOS RECIBIDOS	2 877	1 418	1 459	216	95	121	1 295	629	666	234	115	119	1 132	579	553
ABSTENCIONISMO	2 511	1 344	1 167	201	103	98	1 188	622	566	126	72	54	996	547	449
48 AÑOS															
ELECTORADO	5 098	2 639	2 459	406	210	196	2 393	1 223	1 170	337	188	149	1 962	1 018	944
VOTOS RECIBIDOS	2 659	1 334	1 325	203	97	106	1 240	609	631	197	106	91	1 019	522	497
ABSTENCIONISMO	2 439	1 305	1 134	203	113	90	1 153	614	539	140	82	58	943	496	447
49 AÑOS															
ELECTORADO	5 085	2 652	2 433	361	194	167	2 386	1 201	1 185	342	188	154	1 996	1 069	927
VOTOS RECIBIDOS	2 683	1 355	1 328	177	78	99	1 261	616	645	203	109	94	1 042	552	490
ABSTENCIONISMO	2 402	1 297	1 105	184	116	68	1 125	585	540	139	79	60	954	517	437
50 AÑOS															
ELECTORADO	5 205	2 647	2 558	386	182	204	2 350	1 198	1 152	358	182	176	2 111	1 085	1 026
VOTOS RECIBIDOS	2 814	1 381	1 433	199	81	118	1 258	611	647	240	119	121	1 117	570	547
ABSTENCIONISMO	2 391	1 266	1 125	187	101	86	1 092	587	505	118	63	55	994	515	479
51 AÑOS															
ELECTORADO	5 207	2 720	2 487	363	203	160	2 345	1 200	1 145	362	209	153	2 137	1 108	1 029
VOTOS RECIBIDOS	2 749	1 389	1 360	184	91	93	1 230	616	614	225	121	104	1 110	561	549
ABSTENCIONISMO	2 458	1 331	1 127	179	112	67	1 115	584	531	137	88	49	1 027	547	480
52 AÑOS															
ELECTORADO	5 080	2 573	2 507	339	172	167	2 394	1 202	1 192	353	191	162	1 994	1 008	986
VOTOS RECIBIDOS	2 708	1 333	1 375	189	87	102	1 309	634	675	200	107	93	1 010	505	505
ABSTENCIONISMO	2 372	1 240	1 132	150	85	65	1 085	568	517	153	84	69	984	503	481

**CUADRO 3.9 PROVINCIA PUNTARENAS: ELECTORADO, VOTOS RECIBIDOS Y ABSTENCIONISMO PARA PRESIDENCIA Y VICEPRESIDENCIAS DE LA REPÚBLICA
POR ZONA Y SEXO REGISTRAL, SEGÚN EDAD, ELECCIONES NACIONALES 3 DE ABRIL 2022**

EDAD	TOTAL			URBANA			PREDOMINANTEMENTE URBANA			RURAL			PREDOMINANTEMENTE RURAL		
	TOTAL	HOMBRES	MUJERES	TOTAL	HOMBRES	MUJERES	TOTAL	HOMBRES	MUJERES	TOTAL	HOMBRES	MUJERES	TOTAL	HOMBRES	MUJERES
53 AÑOS															
ELECTORADO	5 084	2 644	2 440	375	212	163	2 279	1 172	1 107	338	175	163	2 092	1 085	1 007
VOTOS RECIBIDOS	2 763	1 396	1 367	208	110	98	1 220	587	633	213	111	102	1 122	588	534
ABSTENCIONISMO	2 321	1 248	1 073	167	102	65	1 059	585	474	125	64	61	970	497	473
54 AÑOS															
ELECTORADO	5 203	2 729	2 474	361	198	163	2 402	1 238	1 164	364	200	164	2 076	1 093	983
VOTOS RECIBIDOS	2 869	1 483	1 386	204	104	100	1 321	668	653	239	135	104	1 105	576	529
ABSTENCIONISMO	2 334	1 246	1 088	157	94	63	1 081	570	511	125	65	60	971	517	454
55 AÑOS															
ELECTORADO	5 194	2 614	2 580	370	206	164	2 382	1 174	1 208	345	197	148	2 097	1 037	1 060
VOTOS RECIBIDOS	2 904	1 425	1 479	194	102	92	1 326	619	707	218	128	90	1 166	576	590
ABSTENCIONISMO	2 290	1 189	1 101	176	104	72	1 056	555	501	127	69	58	931	461	470
56 AÑOS															
ELECTORADO	5 078	2 600	2 478	343	180	163	2 354	1 150	1 204	344	191	153	2 037	1 079	958
VOTOS RECIBIDOS	2 856	1 400	1 456	179	94	85	1 328	605	723	227	128	99	1 122	573	549
ABSTENCIONISMO	2 222	1 200	1 022	164	86	78	1 026	545	481	117	63	54	915	506	409
57 AÑOS															
ELECTORADO	4 927	2 535	2 392	371	198	173	2 380	1 203	1 177	285	169	116	1 891	965	926
VOTOS RECIBIDOS	2 793	1 410	1 383	199	97	102	1 390	688	702	168	102	66	1 036	523	513
ABSTENCIONISMO	2 134	1 125	1 009	172	101	71	990	515	475	117	67	50	855	442	413
58 AÑOS															
ELECTORADO	4 826	2 496	2 330	364	170	194	2 256	1 131	1 125	331	200	131	1 875	995	880
VOTOS RECIBIDOS	2 739	1 390	1 349	216	98	118	1 262	636	626	210	124	86	1 051	532	519
ABSTENCIONISMO	2 087	1 106	981	148	72	76	994	495	499	121	76	45	824	463	361
59 AÑOS															
ELECTORADO	4 618	2 434	2 184	350	178	172	2 154	1 121	1 033	304	154	150	1 810	981	829
VOTOS RECIBIDOS	2 546	1 323	1 223	186	90	96	1 204	628	576	175	88	87	981	517	464
ABSTENCIONISMO	2 072	1 111	961	164	88	76	950	493	457	129	66	63	829	464	365
60 AÑOS															
ELECTORADO	4 471	2 323	2 148	357	176	181	2 140	1 106	1 034	278	141	137	1 696	900	796
VOTOS RECIBIDOS	2 592	1 348	1 244	200	84	116	1 221	646	575	181	99	82	990	519	471
ABSTENCIONISMO	1 879	975	904	157	92	65	919	460	459	97	42	55	706	381	325
61 AÑOS															
ELECTORADO	4 360	2 217	2 143	359	199	160	2 044	996	1 048	289	159	130	1 668	863	805
VOTOS RECIBIDOS	2 464	1 243	1 221	206	107	99	1 156	551	605	184	93	91	918	492	426
ABSTENCIONISMO	1 896	974	922	153	92	61	888	445	443	105	66	39	750	371	379

**CUADRO 3.9 PROVINCIA PUNTARENAS: ELECTORADO, VOTOS RECIBIDOS Y ABSTENCIONISMO PARA PRESIDENCIA Y VICEPRESIDENCIAS DE LA REPÚBLICA
POR ZONA Y SEXO REGISTRAL, SEGÚN EDAD, ELECCIONES NACIONALES 3 DE ABRIL 2022**

EDAD	TOTAL			URBANA			PREDOMINANTEMENTE URBANA			RURAL			PREDOMINANTEMENTE RURAL		
	TOTAL	HOMBRES	MUJERES	TOTAL	HOMBRES	MUJERES	TOTAL	HOMBRES	MUJERES	TOTAL	HOMBRES	MUJERES	TOTAL	HOMBRES	MUJERES
62 AÑOS															
ELECTORADO	4 140	2 169	1 971	334	170	164	1 943	966	977	286	161	125	1 577	872	705
VOTOS RECIBIDOS	2 433	1 256	1 177	181	85	96	1 162	561	601	181	99	82	909	511	398
ABSTENCIONISMO	1 707	913	794	153	85	68	781	405	376	105	62	43	668	361	307
63 AÑOS															
ELECTORADO	3 798	1 997	1 801	309	143	166	1 786	912	874	251	139	112	1 452	803	649
VOTOS RECIBIDOS	2 233	1 189	1 044	199	88	111	1 070	558	512	165	93	72	799	450	349
ABSTENCIONISMO	1 565	808	757	110	55	55	716	354	362	86	46	40	653	353	300
64 AÑOS															
ELECTORADO	3 702	1 938	1 764	301	149	152	1 738	898	840	243	136	107	1 420	755	665
VOTOS RECIBIDOS	2 211	1 160	1 051	197	94	103	1 028	528	500	165	91	74	821	447	374
ABSTENCIONISMO	1 491	778	713	104	55	49	710	370	340	78	45	33	599	308	291
65 AÑOS															
ELECTORADO	3 625	1 841	1 784	310	136	174	1 630	785	845	254	154	100	1 431	766	665
VOTOS RECIBIDOS	2 162	1 111	1 051	194	83	111	978	483	495	168	106	62	822	439	383
ABSTENCIONISMO	1 463	730	733	116	53	63	652	302	350	86	48	38	609	327	282
66 AÑOS															
ELECTORADO	3 346	1 732	1 614	265	129	136	1 537	766	771	224	127	97	1 320	710	610
VOTOS RECIBIDOS	1 942	1 012	930	160	79	81	876	443	433	148	85	63	758	405	353
ABSTENCIONISMO	1 404	720	684	105	50	55	661	323	338	76	42	34	562	305	257
67 AÑOS															
ELECTORADO	3 285	1 707	1 578	300	144	156	1 485	739	746	231	133	98	1 269	691	578
VOTOS RECIBIDOS	1 957	1 058	899	182	91	91	908	463	445	142	86	56	725	418	307
ABSTENCIONISMO	1 328	649	679	118	53	65	577	276	301	89	47	42	544	273	271
68 AÑOS															
ELECTORADO	2 921	1 512	1 409	265	126	139	1 314	681	633	204	109	95	1 138	596	542
VOTOS RECIBIDOS	1 713	923	790	164	84	80	752	394	358	142	78	64	655	367	288
ABSTENCIONISMO	1 208	589	619	101	42	59	562	287	275	62	31	31	483	229	254
69 AÑOS															
ELECTORADO	2 751	1 453	1 298	266	132	134	1 246	643	603	179	93	86	1 060	585	475
VOTOS RECIBIDOS	1 626	875	751	163	82	81	728	379	349	111	58	53	624	356	268
ABSTENCIONISMO	1 125	578	547	103	50	53	518	264	254	68	35	33	436	229	207
70 AÑOS															
ELECTORADO	2 468	1 317	1 151	210	111	99	1 125	583	542	199	114	85	934	509	425
VOTOS RECIBIDOS	1 446	809	637	125	68	57	653	357	296	126	74	52	542	310	232
ABSTENCIONISMO	1 022	508	514	85	43	42	472	226	246	73	40	33	392	199	193

**CUADRO 3.9 PROVINCIA PUNTARENAS: ELECTORADO, VOTOS RECIBIDOS Y ABSTENCIONISMO PARA PRESIDENCIA Y VICEPRESIDENCIAS DE LA REPÚBLICA
POR ZONA Y SEXO REGISTRAL, SEGÚN EDAD, ELECCIONES NACIONALES 3 DE ABRIL 2022**

EDAD	TOTAL			URBANA			PREDOMINANTEMENTE URBANA			RURAL			PREDOMINANTEMENTE RURAL		
	TOTAL	HOMBRES	MUJERES	TOTAL	HOMBRES	MUJERES	TOTAL	HOMBRES	MUJERES	TOTAL	HOMBRES	MUJERES	TOTAL	HOMBRES	MUJERES
71 AÑOS															
ELECTORADO	2 423	1 255	1 168	217	100	117	1 135	575	560	167	85	82	904	495	409
VOTOS RECIBIDOS	1 382	740	642	132	53	79	670	352	318	107	57	50	473	278	195
ABSTENCIONISMO	1 041	515	526	85	47	38	465	223	242	60	28	32	431	217	214
72 AÑOS															
ELECTORADO	2 255	1 167	1 088	189	96	93	1 025	492	533	137	70	67	904	509	395
VOTOS RECIBIDOS	1 276	689	587	111	51	60	595	302	293	87	46	41	483	290	193
ABSTENCIONISMO	979	478	501	78	45	33	430	190	240	50	24	26	421	219	202
73 AÑOS															
ELECTORADO	2 018	1 056	962	151	68	83	916	469	447	165	91	74	786	428	358
VOTOS RECIBIDOS	1 110	613	497	87	45	42	496	262	234	106	61	45	421	245	176
ABSTENCIONISMO	908	443	465	64	23	41	420	207	213	59	30	29	365	183	182
74 AÑOS															
ELECTORADO	1 776	934	842	143	60	83	794	404	390	125	72	53	714	398	316
VOTOS RECIBIDOS	982	512	470	74	28	46	449	227	222	79	47	32	380	210	170
ABSTENCIONISMO	794	422	372	69	32	37	345	177	168	46	25	21	334	188	146
75 AÑOS															
ELECTORADO	1 672	904	768	138	68	70	742	390	352	129	74	55	663	372	291
VOTOS RECIBIDOS	906	532	374	79	40	39	392	224	168	76	47	29	359	221	138
ABSTENCIONISMO	766	372	394	59	28	31	350	166	184	53	27	26	304	151	153
76 AÑOS															
ELECTORADO	1 658	860	798	125	59	66	752	357	395	124	79	45	657	365	292
VOTOS RECIBIDOS	882	472	410	76	36	40	406	199	207	75	52	23	325	185	140
ABSTENCIONISMO	776	388	388	49	23	26	346	158	188	49	27	22	332	180	152
77 AÑOS															
ELECTORADO	1 536	814	722	122	62	60	678	352	326	114	69	45	622	331	291
VOTOS RECIBIDOS	789	454	335	55	29	26	366	213	153	64	43	21	304	169	135
ABSTENCIONISMO	747	360	387	67	33	34	312	139	173	50	26	24	318	162	156
78 AÑOS															
ELECTORADO	1 319	680	639	115	49	66	578	292	286	98	44	54	528	295	233
VOTOS RECIBIDOS	659	356	303	60	28	32	293	158	135	61	29	32	245	141	104
ABSTENCIONISMO	660	324	336	55	21	34	285	134	151	37	15	22	283	154	129
79 AÑOS															
ELECTORADO	1 244	646	598	97	36	61	516	265	251	87	48	39	544	297	247
VOTOS RECIBIDOS	578	327	251	43	19	24	242	124	118	47	31	16	246	153	93
ABSTENCIONISMO	666	319	347	54	17	37	274	141	133	40	17	23	298	144	154

**CUADRO 3.9 PROVINCIA PUNTARENAS: ELECTORADO, VOTOS RECIBIDOS Y ABSTENCIONISMO PARA PRESIDENCIA Y VICEPRESIDENCIAS DE LA REPÚBLICA
POR ZONA Y SEXO REGISTRAL, SEGÚN EDAD, ELECCIONES NACIONALES 3 DE ABRIL 2022**

EDAD	TOTAL			URBANA			PREDOMINANTEMENTE URBANA			RURAL			PREDOMINANTEMENTE RURAL		
	TOTAL	HOMBRES	MUJERES	TOTAL	HOMBRES	MUJERES	TOTAL	HOMBRES	MUJERES	TOTAL	HOMBRES	MUJERES	TOTAL	HOMBRES	MUJERES
80 AÑOS															
ELECTORADO	1 157	558	599	114	43	71	496	228	268	94	56	38	453	231	222
VOTOS RECIBIDOS	528	275	253	52	17	35	222	107	115	49	32	17	205	119	86
ABSTENCIONISMO	629	283	346	62	26	36	274	121	153	45	24	21	248	112	136
81 AÑOS															
ELECTORADO	1 106	553	553	99	40	59	465	229	236	91	49	42	451	235	216
VOTOS RECIBIDOS	518	290	228	47	19	28	225	132	93	41	27	14	205	112	93
ABSTENCIONISMO	588	263	325	52	21	31	240	97	143	50	22	28	246	123	123
82 AÑOS															
ELECTORADO	950	524	426	70	28	42	411	212	199	68	46	22	401	238	163
VOTOS RECIBIDOS	426	252	174	28	10	18	180	108	72	31	20	11	187	114	73
ABSTENCIONISMO	524	272	252	42	18	24	231	104	127	37	26	11	214	124	90
83 AÑOS															
ELECTORADO	883	480	403	69	37	32	371	173	198	68	41	27	375	229	146
VOTOS RECIBIDOS	378	219	159	31	18	13	155	78	77	25	17	8	167	106	61
ABSTENCIONISMO	505	261	244	38	19	19	216	95	121	43	24	19	208	123	85
84 AÑOS															
ELECTORADO	809	388	421	57	26	31	369	166	203	48	28	20	335	168	167
VOTOS RECIBIDOS	306	155	151	25	12	13	140	70	70	17	9	8	124	64	60
ABSTENCIONISMO	503	233	270	32	14	18	229	96	133	31	19	12	211	104	107
85 AÑOS															
ELECTORADO	698	368	330	45	17	28	294	145	149	57	30	27	302	176	126
VOTOS RECIBIDOS	266	163	103	17	9	8	122	68	54	18	13	5	109	73	36
ABSTENCIONISMO	432	205	227	28	8	20	172	77	95	39	17	22	193	103	90
86 AÑOS															
ELECTORADO	640	314	326	47	14	33	284	151	133	41	22	19	268	127	141
VOTOS RECIBIDOS	241	134	107	19	7	12	114	68	46	15	9	6	93	50	43
ABSTENCIONISMO	399	180	219	28	7	21	170	83	87	26	13	13	175	77	98
87 AÑOS															
ELECTORADO	543	285	258	32	12	20	236	120	116	40	24	16	235	129	106
VOTOS RECIBIDOS	194	113	81	11	6	5	89	51	38	17	12	5	77	44	33
ABSTENCIONISMO	349	172	177	21	6	15	147	69	78	23	12	11	158	85	73
88 AÑOS															
ELECTORADO	456	226	230	26	11	15	178	82	96	29	13	16	223	120	103
VOTOS RECIBIDOS	132	83	49	8	6	2	53	31	22	10	6	4	61	40	21
ABSTENCIONISMO	324	143	181	18	5	13	125	51	74	19	7	12	162	80	82

**CUADRO 3.9 PROVINCIA PUNTARENAS: ELECTORADO, VOTOS RECIBIDOS Y ABSTENCIONISMO PARA PRESIDENCIA Y VICEPRESIDENCIAS DE LA REPÚBLICA
POR ZONA Y SEXO REGISTRAL, SEGÚN EDAD, ELECCIONES NACIONALES 3 DE ABRIL 2022**

EDAD	TOTAL			URBANA			PREDOMINANTEMENTE URBANA			RURAL			PREDOMINANTEMENTE RURAL		
	TOTAL	HOMBRES	MUJERES	TOTAL	HOMBRES	MUJERES	TOTAL	HOMBRES	MUJERES	TOTAL	HOMBRES	MUJERES	TOTAL	HOMBRES	MUJERES
89 AÑOS															
ELECTORADO	409	187	222	20	6	14	178	77	101	28	15	13	183	89	94
VOTOS RECIBIDOS	117	65	52	6	-	6	49	28	21	13	6	7	49	31	18
ABSTENCIONISMO	292	122	170	14	6	8	129	49	80	15	9	6	134	58	76
90 AÑOS															
ELECTORADO	328	150	178	21	10	11	143	60	83	21	7	14	143	73	70
VOTOS RECIBIDOS	104	56	48	8	6	2	52	23	29	7	3	4	37	24	13
ABSTENCIONISMO	224	94	130	13	4	9	91	37	54	14	4	10	106	49	57
91 AÑOS															
ELECTORADO	306	138	168	33	10	23	125	58	67	27	17	10	121	53	68
VOTOS RECIBIDOS	84	44	40	10	3	7	35	18	17	7	6	1	32	17	15
ABSTENCIONISMO	222	94	128	23	7	16	90	40	50	20	11	9	89	36	53
92 AÑOS															
ELECTORADO	214	100	114	17	4	13	102	42	60	10	5	5	85	49	36
VOTOS RECIBIDOS	57	26	31	5	1	4	28	13	15	3	1	2	21	11	10
ABSTENCIONISMO	157	74	83	12	3	9	74	29	45	7	4	3	64	38	26
93 AÑOS															
ELECTORADO	198	109	89	10	6	4	89	42	47	19	11	8	80	50	30
VOTOS RECIBIDOS	45	33	12	1	-	1	19	10	9	7	6	1	18	17	1
ABSTENCIONISMO	153	76	77	9	6	3	70	32	38	12	5	7	62	33	29
94 AÑOS															
ELECTORADO	153	79	74	9	5	4	58	22	36	7	4	3	79	48	31
VOTOS RECIBIDOS	42	26	16	1	-	1	17	10	7	5	3	2	19	13	6
ABSTENCIONISMO	111	53	58	8	5	3	41	12	29	2	1	1	60	35	25
95 AÑOS Y MÁS															
ELECTORADO	408	199	209	17	5	12	188	81	107	30	19	11	173	94	79
VOTOS RECIBIDOS	66	40	26	2	1	1	25	13	12	6	5	1	33	21	12
ABSTENCIONISMO	342	159	183	15	4	11	163	68	95	24	14	10	140	73	67

**CUADRO 3.10 PROVINCIA LIMÓN: ELECTORADO, VOTOS RECIBIDOS Y ABSTENCIONISMO PARA PRESIDENCIA Y VICEPRESIDENCIAS DE LA REPÚBLICA
POR ZONA Y SEXO REGISTRAL, SEGÚN EDAD, ELECCIONES NACIONALES 3 DE ABRIL 2022**

EDAD	TOTAL			URBANA			PREDOMINANTEMENTE URBANA			RURAL			PREDOMINANTEMENTE RURAL		
	TOTAL	HOMBRES	MUJERES	TOTAL	HOMBRES	MUJERES	TOTAL	HOMBRES	MUJERES	TOTAL	HOMBRES	MUJERES	TOTAL	HOMBRES	MUJERES
PROVINCIA LIMÓN															
ELECTORADO	294 930	151 081	143 849	-	-	-	147 729	73 519	74 210	-	-	-	147 201	77 562	69 639
VOTOS RECIBIDOS	137 691	68 204	69 487	-	-	-	71 566	34 483	37 083	-	-	-	66 125	33 721	32 404
ABSTENCIONISMO	157 239	82 877	74 362	-	-	-	76 163	39 036	37 127	-	-	-	81 076	43 841	37 235
18 AÑOS															
ELECTORADO	4 804	2 422	2 382	-	-	-	2 310	1 146	1 164	-	-	-	2 494	1 276	1 218
VOTOS RECIBIDOS	1 856	897	959	-	-	-	956	461	495	-	-	-	900	436	464
ABSTENCIONISMO	2 948	1 525	1 423	-	-	-	1 354	685	669	-	-	-	1 594	840	754
19 AÑOS															
ELECTORADO	6 957	3 614	3 343	-	-	-	3 170	1 637	1 533	-	-	-	3 787	1 977	1 810
VOTOS RECIBIDOS	2 492	1 220	1 272	-	-	-	1 218	598	620	-	-	-	1 274	622	652
ABSTENCIONISMO	4 465	2 394	2 071	-	-	-	1 952	1 039	913	-	-	-	2 513	1 355	1 158
20 AÑOS															
ELECTORADO	7 349	3 734	3 615	-	-	-	3 358	1 685	1 673	-	-	-	3 991	2 049	1 942
VOTOS RECIBIDOS	2 679	1 248	1 431	-	-	-	1 268	597	671	-	-	-	1 411	651	760
ABSTENCIONISMO	4 670	2 486	2 184	-	-	-	2 090	1 088	1 002	-	-	-	2 580	1 398	1 182
21 AÑOS															
ELECTORADO	7 710	3 837	3 873	-	-	-	3 607	1 772	1 835	-	-	-	4 103	2 065	2 038
VOTOS RECIBIDOS	2 759	1 260	1 499	-	-	-	1 370	631	739	-	-	-	1 389	629	760
ABSTENCIONISMO	4 951	2 577	2 374	-	-	-	2 237	1 141	1 096	-	-	-	2 714	1 436	1 278
22 AÑOS															
ELECTORADO	7 634	3 933	3 701	-	-	-	3 578	1 782	1 796	-	-	-	4 056	2 151	1 905
VOTOS RECIBIDOS	2 812	1 355	1 457	-	-	-	1 333	622	711	-	-	-	1 479	733	746
ABSTENCIONISMO	4 822	2 578	2 244	-	-	-	2 245	1 160	1 085	-	-	-	2 577	1 418	1 159
23 AÑOS															
ELECTORADO	7 237	3 711	3 526	-	-	-	3 346	1 675	1 671	-	-	-	3 891	2 036	1 855
VOTOS RECIBIDOS	2 622	1 227	1 395	-	-	-	1 265	563	702	-	-	-	1 357	664	693
ABSTENCIONISMO	4 615	2 484	2 131	-	-	-	2 081	1 112	969	-	-	-	2 534	1 372	1 162
24 AÑOS															
ELECTORADO	7 420	3 724	3 696	-	-	-	3 472	1 717	1 755	-	-	-	3 948	2 007	1 941
VOTOS RECIBIDOS	2 749	1 278	1 471	-	-	-	1 371	628	743	-	-	-	1 378	650	728
ABSTENCIONISMO	4 671	2 446	2 225	-	-	-	2 101	1 089	1 012	-	-	-	2 570	1 357	1 213
25 AÑOS															
ELECTORADO	7 530	3 872	3 658	-	-	-	3 527	1 764	1 763	-	-	-	4 003	2 108	1 895
VOTOS RECIBIDOS	2 874	1 375	1 499	-	-	-	1 397	663	734	-	-	-	1 477	712	765
ABSTENCIONISMO	4 656	2 497	2 159	-	-	-	2 130	1 101	1 029	-	-	-	2 526	1 396	1 130

**CUADRO 3.10 PROVINCIA LIMÓN: ELECTORADO, VOTOS RECIBIDOS Y ABSTENCIONISMO PARA PRESIDENCIA Y VICEPRESIDENCIAS DE LA REPÚBLICA
POR ZONA Y SEXO REGISTRAL, SEGÚN EDAD, ELECCIONES NACIONALES 3 DE ABRIL 2022**

EDAD	TOTAL			URBANA			PREDOMINANTEMENTE URBANA			RURAL			PREDOMINANTEMENTE RURAL		
	TOTAL	HOMBRES	MUJERES	TOTAL	HOMBRES	MUJERES	TOTAL	HOMBRES	MUJERES	TOTAL	HOMBRES	MUJERES	TOTAL	HOMBRES	MUJERES
26 AÑOS															
ELECTORADO	7 431	3 746	3 685	-	-	-	3 505	1 769	1 736	-	-	-	3 926	1 977	1 949
VOTOS RECIBIDOS	2 819	1 285	1 534	-	-	-	1 378	634	744	-	-	-	1 441	651	790
ABSTENCIONISMO	4 612	2 461	2 151	-	-	-	2 127	1 135	992	-	-	-	2 485	1 326	1 159
27 AÑOS															
ELECTORADO	7 446	3 784	3 662	-	-	-	3 556	1 787	1 769	-	-	-	3 890	1 997	1 893
VOTOS RECIBIDOS	2 938	1 345	1 593	-	-	-	1 445	639	806	-	-	-	1 493	706	787
ABSTENCIONISMO	4 508	2 439	2 069	-	-	-	2 111	1 148	963	-	-	-	2 397	1 291	1 106
28 AÑOS															
ELECTORADO	7 321	3 749	3 572	-	-	-	3 515	1 765	1 750	-	-	-	3 806	1 984	1 822
VOTOS RECIBIDOS	2 966	1 409	1 557	-	-	-	1 472	697	775	-	-	-	1 494	712	782
ABSTENCIONISMO	4 355	2 340	2 015	-	-	-	2 043	1 068	975	-	-	-	2 312	1 272	1 040
29 AÑOS															
ELECTORADO	7 137	3 658	3 479	-	-	-	3 500	1 745	1 755	-	-	-	3 637	1 913	1 724
VOTOS RECIBIDOS	2 959	1 367	1 592	-	-	-	1 471	658	813	-	-	-	1 488	709	779
ABSTENCIONISMO	4 178	2 291	1 887	-	-	-	2 029	1 087	942	-	-	-	2 149	1 204	945
30 AÑOS															
ELECTORADO	6 769	3 448	3 321	-	-	-	3 281	1 639	1 642	-	-	-	3 488	1 809	1 679
VOTOS RECIBIDOS	2 843	1 342	1 501	-	-	-	1 461	679	782	-	-	-	1 382	663	719
ABSTENCIONISMO	3 926	2 106	1 820	-	-	-	1 820	960	860	-	-	-	2 106	1 146	960
31 AÑOS															
ELECTORADO	6 840	3 447	3 393	-	-	-	3 330	1 675	1 655	-	-	-	3 510	1 772	1 738
VOTOS RECIBIDOS	2 967	1 360	1 607	-	-	-	1 498	672	826	-	-	-	1 469	688	781
ABSTENCIONISMO	3 873	2 087	1 786	-	-	-	1 832	1 003	829	-	-	-	2 041	1 084	957
32 AÑOS															
ELECTORADO	6 784	3 433	3 351	-	-	-	3 319	1 657	1 662	-	-	-	3 465	1 776	1 689
VOTOS RECIBIDOS	3 033	1 441	1 592	-	-	-	1 526	701	825	-	-	-	1 507	740	767
ABSTENCIONISMO	3 751	1 992	1 759	-	-	-	1 793	956	837	-	-	-	1 958	1 036	922
33 AÑOS															
ELECTORADO	6 764	3 406	3 358	-	-	-	3 366	1 657	1 709	-	-	-	3 398	1 749	1 649
VOTOS RECIBIDOS	3 056	1 449	1 607	-	-	-	1 560	724	836	-	-	-	1 496	725	771
ABSTENCIONISMO	3 708	1 957	1 751	-	-	-	1 806	933	873	-	-	-	1 902	1 024	878
34 AÑOS															
ELECTORADO	6 463	3 235	3 228	-	-	-	3 285	1 637	1 648	-	-	-	3 178	1 598	1 580
VOTOS RECIBIDOS	2 956	1 374	1 582	-	-	-	1 545	736	809	-	-	-	1 411	638	773
ABSTENCIONISMO	3 507	1 861	1 646	-	-	-	1 740	901	839	-	-	-	1 767	960	807

**CUADRO 3.10 PROVINCIA LIMÓN: ELECTORADO, VOTOS RECIBIDOS Y ABSTENCIONISMO PARA PRESIDENCIA Y VICEPRESIDENCIAS DE LA REPÚBLICA
POR ZONA Y SEXO REGISTRAL, SEGÚN EDAD, ELECCIONES NACIONALES 3 DE ABRIL 2022**

EDAD	TOTAL			URBANA			PREDOMINANTEMENTE URBANA			RURAL			PREDOMINANTEMENTE RURAL		
	TOTAL	HOMBRES	MUJERES	TOTAL	HOMBRES	MUJERES	TOTAL	HOMBRES	MUJERES	TOTAL	HOMBRES	MUJERES	TOTAL	HOMBRES	MUJERES
35 AÑOS															
ELECTORADO	6 931	3 450	3 481	-	-	-	3 515	1 711	1 804	-	-	-	3 416	1 739	1 677
VOTOS RECIBIDOS	3 166	1 465	1 701	-	-	-	1 642	752	890	-	-	-	1 524	713	811
ABSTENCIONISMO	3 765	1 985	1 780	-	-	-	1 873	959	914	-	-	-	1 892	1 026	866
36 AÑOS															
ELECTORADO	7 108	3 608	3 500	-	-	-	3 567	1 743	1 824	-	-	-	3 541	1 865	1 676
VOTOS RECIBIDOS	3 341	1 592	1 749	-	-	-	1 749	796	953	-	-	-	1 592	796	796
ABSTENCIONISMO	3 767	2 016	1 751	-	-	-	1 818	947	871	-	-	-	1 949	1 069	880
37 AÑOS															
ELECTORADO	6 528	3 231	3 297	-	-	-	3 273	1 612	1 661	-	-	-	3 255	1 619	1 636
VOTOS RECIBIDOS	3 141	1 498	1 643	-	-	-	1 666	783	883	-	-	-	1 475	715	760
ABSTENCIONISMO	3 387	1 733	1 654	-	-	-	1 607	829	778	-	-	-	1 780	904	876
38 AÑOS															
ELECTORADO	5 791	2 897	2 894	-	-	-	2 912	1 432	1 480	-	-	-	2 879	1 465	1 414
VOTOS RECIBIDOS	2 784	1 300	1 484	-	-	-	1 441	679	762	-	-	-	1 343	621	722
ABSTENCIONISMO	3 007	1 597	1 410	-	-	-	1 471	753	718	-	-	-	1 536	844	692
39 AÑOS															
ELECTORADO	5 698	2 837	2 861	-	-	-	2 863	1 406	1 457	-	-	-	2 835	1 431	1 404
VOTOS RECIBIDOS	2 830	1 305	1 525	-	-	-	1 447	667	780	-	-	-	1 383	638	745
ABSTENCIONISMO	2 868	1 532	1 336	-	-	-	1 416	739	677	-	-	-	1 452	793	659
40 AÑOS															
ELECTORADO	5 479	2 709	2 770	-	-	-	2 840	1 375	1 465	-	-	-	2 639	1 334	1 305
VOTOS RECIBIDOS	2 792	1 324	1 468	-	-	-	1 490	688	802	-	-	-	1 302	636	666
ABSTENCIONISMO	2 687	1 385	1 302	-	-	-	1 350	687	663	-	-	-	1 337	698	639
41 AÑOS															
ELECTORADO	5 368	2 636	2 732	-	-	-	2 766	1 299	1 467	-	-	-	2 602	1 337	1 265
VOTOS RECIBIDOS	2 715	1 245	1 470	-	-	-	1 461	638	823	-	-	-	1 254	607	647
ABSTENCIONISMO	2 653	1 391	1 262	-	-	-	1 305	661	644	-	-	-	1 348	730	618
42 AÑOS															
ELECTORADO	5 245	2 677	2 568	-	-	-	2 650	1 329	1 321	-	-	-	2 595	1 348	1 247
VOTOS RECIBIDOS	2 612	1 270	1 342	-	-	-	1 369	645	724	-	-	-	1 243	625	618
ABSTENCIONISMO	2 633	1 407	1 226	-	-	-	1 281	684	597	-	-	-	1 352	723	629
43 AÑOS															
ELECTORADO	5 097	2 507	2 590	-	-	-	2 521	1 218	1 303	-	-	-	2 576	1 289	1 287
VOTOS RECIBIDOS	2 616	1 223	1 393	-	-	-	1 334	622	712	-	-	-	1 282	601	681
ABSTENCIONISMO	2 481	1 284	1 197	-	-	-	1 187	596	591	-	-	-	1 294	688	606

**CUADRO 3.10 PROVINCIA LIMÓN: ELECTORADO, VOTOS RECIBIDOS Y ABSTENCIONISMO PARA PRESIDENCIA Y VICEPRESIDENCIAS DE LA REPÚBLICA
POR ZONA Y SEXO REGISTRAL, SEGÚN EDAD, ELECCIONES NACIONALES 3 DE ABRIL 2022**

EDAD	TOTAL			URBANA			PREDOMINANTEMENTE URBANA			RURAL			PREDOMINANTEMENTE RURAL		
	TOTAL	HOMBRES	MUJERES	TOTAL	HOMBRES	MUJERES	TOTAL	HOMBRES	MUJERES	TOTAL	HOMBRES	MUJERES	TOTAL	HOMBRES	MUJERES
44 AÑOS															
ELECTORADO	4 917	2 452	2 465	-	-	-	2 454	1 165	1 289	-	-	-	2 463	1 287	1 176
VOTOS RECIBIDOS	2 461	1 179	1 282	-	-	-	1 258	578	680	-	-	-	1 203	601	602
ABSTENCIONISMO	2 456	1 273	1 183	-	-	-	1 196	587	609	-	-	-	1 260	686	574
45 AÑOS															
ELECTORADO	4 796	2 477	2 319	-	-	-	2 373	1 177	1 196	-	-	-	2 423	1 300	1 123
VOTOS RECIBIDOS	2 475	1 234	1 241	-	-	-	1 270	610	660	-	-	-	1 205	624	581
ABSTENCIONISMO	2 321	1 243	1 078	-	-	-	1 103	567	536	-	-	-	1 218	676	542
46 AÑOS															
ELECTORADO	4 602	2 361	2 241	-	-	-	2 259	1 102	1 157	-	-	-	2 343	1 259	1 084
VOTOS RECIBIDOS	2 374	1 177	1 197	-	-	-	1 182	558	624	-	-	-	1 192	619	573
ABSTENCIONISMO	2 228	1 184	1 044	-	-	-	1 077	544	533	-	-	-	1 151	640	511
47 AÑOS															
ELECTORADO	4 726	2 396	2 330	-	-	-	2 406	1 157	1 249	-	-	-	2 320	1 239	1 081
VOTOS RECIBIDOS	2 483	1 222	1 261	-	-	-	1 324	617	707	-	-	-	1 159	605	554
ABSTENCIONISMO	2 243	1 174	1 069	-	-	-	1 082	540	542	-	-	-	1 161	634	527
48 AÑOS															
ELECTORADO	4 478	2 321	2 157	-	-	-	2 224	1 081	1 143	-	-	-	2 254	1 240	1 014
VOTOS RECIBIDOS	2 267	1 126	1 141	-	-	-	1 186	545	641	-	-	-	1 081	581	500
ABSTENCIONISMO	2 211	1 195	1 016	-	-	-	1 038	536	502	-	-	-	1 173	659	514
49 AÑOS															
ELECTORADO	4 651	2 449	2 202	-	-	-	2 322	1 182	1 140	-	-	-	2 329	1 267	1 062
VOTOS RECIBIDOS	2 481	1 290	1 191	-	-	-	1 289	638	651	-	-	-	1 192	652	540
ABSTENCIONISMO	2 170	1 159	1 011	-	-	-	1 033	544	489	-	-	-	1 137	615	522
50 AÑOS															
ELECTORADO	4 656	2 383	2 273	-	-	-	2 334	1 175	1 159	-	-	-	2 322	1 208	1 114
VOTOS RECIBIDOS	2 504	1 257	1 247	-	-	-	1 279	627	652	-	-	-	1 225	630	595
ABSTENCIONISMO	2 152	1 126	1 026	-	-	-	1 055	548	507	-	-	-	1 097	578	519
51 AÑOS															
ELECTORADO	4 435	2 295	2 140	-	-	-	2 265	1 166	1 099	-	-	-	2 170	1 129	1 041
VOTOS RECIBIDOS	2 329	1 181	1 148	-	-	-	1 206	611	595	-	-	-	1 123	570	553
ABSTENCIONISMO	2 106	1 114	992	-	-	-	1 059	555	504	-	-	-	1 047	559	488
52 AÑOS															
ELECTORADO	4 481	2 298	2 183	-	-	-	2 311	1 126	1 185	-	-	-	2 170	1 172	998
VOTOS RECIBIDOS	2 435	1 245	1 190	-	-	-	1 297	629	668	-	-	-	1 138	616	522
ABSTENCIONISMO	2 046	1 053	993	-	-	-	1 014	497	517	-	-	-	1 032	556	476

**CUADRO 3.10 PROVINCIA LIMÓN: ELECTORADO, VOTOS RECIBIDOS Y ABSTENCIONISMO PARA PRESIDENCIA Y VICEPRESIDENCIAS DE LA REPÚBLICA
POR ZONA Y SEXO REGISTRAL, SEGÚN EDAD, ELECCIONES NACIONALES 3 DE ABRIL 2022**

EDAD	TOTAL			URBANA			PREDOMINANTEMENTE URBANA			RURAL			PREDOMINANTEMENTE RURAL		
	TOTAL	HOMBRES	MUJERES	TOTAL	HOMBRES	MUJERES	TOTAL	HOMBRES	MUJERES	TOTAL	HOMBRES	MUJERES	TOTAL	HOMBRES	MUJERES
53 AÑOS															
ELECTORADO	4 304	2 207	2 097	-	-	-	2 191	1 071	1 120	-	-	-	2 113	1 136	977
VOTOS RECIBIDOS	2 360	1 168	1 192	-	-	-	1 218	564	654	-	-	-	1 142	604	538
ABSTENCIONISMO	1 944	1 039	905	-	-	-	973	507	466	-	-	-	971	532	439
54 AÑOS															
ELECTORADO	4 425	2 292	2 133	-	-	-	2 302	1 124	1 178	-	-	-	2 123	1 168	955
VOTOS RECIBIDOS	2 439	1 247	1 192	-	-	-	1 297	626	671	-	-	-	1 142	621	521
ABSTENCIONISMO	1 986	1 045	941	-	-	-	1 005	498	507	-	-	-	981	547	434
55 AÑOS															
ELECTORADO	4 349	2 289	2 060	-	-	-	2 331	1 182	1 149	-	-	-	2 018	1 107	911
VOTOS RECIBIDOS	2 342	1 222	1 120	-	-	-	1 307	659	648	-	-	-	1 035	563	472
ABSTENCIONISMO	2 007	1 067	940	-	-	-	1 024	523	501	-	-	-	983	544	439
56 AÑOS															
ELECTORADO	4 232	2 198	2 034	-	-	-	2 233	1 108	1 125	-	-	-	1 999	1 090	909
VOTOS RECIBIDOS	2 350	1 198	1 152	-	-	-	1 250	610	640	-	-	-	1 100	588	512
ABSTENCIONISMO	1 882	1 000	882	-	-	-	983	498	485	-	-	-	899	502	397
57 AÑOS															
ELECTORADO	4 133	2 150	1 983	-	-	-	2 155	1 078	1 077	-	-	-	1 978	1 072	906
VOTOS RECIBIDOS	2 300	1 181	1 119	-	-	-	1 248	605	643	-	-	-	1 052	576	476
ABSTENCIONISMO	1 833	969	864	-	-	-	907	473	434	-	-	-	926	496	430
58 AÑOS															
ELECTORADO	4 017	2 107	1 910	-	-	-	2 178	1 104	1 074	-	-	-	1 839	1 003	836
VOTOS RECIBIDOS	2 201	1 142	1 059	-	-	-	1 250	612	638	-	-	-	951	530	421
ABSTENCIONISMO	1 816	965	851	-	-	-	928	492	436	-	-	-	888	473	415
59 AÑOS															
ELECTORADO	3 824	1 971	1 853	-	-	-	1 996	994	1 002	-	-	-	1 828	977	851
VOTOS RECIBIDOS	2 090	1 093	997	-	-	-	1 110	570	540	-	-	-	980	523	457
ABSTENCIONISMO	1 734	878	856	-	-	-	886	424	462	-	-	-	848	454	394
60 AÑOS															
ELECTORADO	3 817	2 001	1 816	-	-	-	2 049	1 029	1 020	-	-	-	1 768	972	796
VOTOS RECIBIDOS	2 115	1 098	1 017	-	-	-	1 150	576	574	-	-	-	965	522	443
ABSTENCIONISMO	1 702	903	799	-	-	-	899	453	446	-	-	-	803	450	353
61 AÑOS															
ELECTORADO	3 642	1 897	1 745	-	-	-	1 922	943	979	-	-	-	1 720	954	766
VOTOS RECIBIDOS	2 060	1 089	971	-	-	-	1 093	554	539	-	-	-	967	535	432
ABSTENCIONISMO	1 582	808	774	-	-	-	829	389	440	-	-	-	753	419	334

**CUADRO 3.10 PROVINCIA LIMÓN: ELECTORADO, VOTOS RECIBIDOS Y ABSTENCIONISMO PARA PRESIDENCIA Y VICEPRESIDENCIAS DE LA REPÚBLICA
POR ZONA Y SEXO REGISTRAL, SEGÚN EDAD, ELECCIONES NACIONALES 3 DE ABRIL 2022**

EDAD	TOTAL			URBANA			PREDOMINANTEMENTE URBANA			RURAL			PREDOMINANTEMENTE RURAL		
	TOTAL	HOMBRES	MUJERES	TOTAL	HOMBRES	MUJERES	TOTAL	HOMBRES	MUJERES	TOTAL	HOMBRES	MUJERES	TOTAL	HOMBRES	MUJERES
62 AÑOS															
ELECTORADO	3 505	1 899	1 606	-	-	-	1 869	966	903	-	-	-	1 636	933	703
VOTOS RECIBIDOS	1 917	1 043	874	-	-	-	1 046	544	502	-	-	-	871	499	372
ABSTENCIONISMO	1 588	856	732	-	-	-	823	422	401	-	-	-	765	434	331
63 AÑOS															
ELECTORADO	3 139	1 662	1 477	-	-	-	1 709	886	823	-	-	-	1 430	776	654
VOTOS RECIBIDOS	1 723	907	816	-	-	-	969	499	470	-	-	-	754	408	346
ABSTENCIONISMO	1 416	755	661	-	-	-	740	387	353	-	-	-	676	368	308
64 AÑOS															
ELECTORADO	3 079	1 599	1 480	-	-	-	1 632	804	828	-	-	-	1 447	795	652
VOTOS RECIBIDOS	1 758	940	818	-	-	-	954	493	461	-	-	-	804	447	357
ABSTENCIONISMO	1 321	659	662	-	-	-	678	311	367	-	-	-	643	348	295
65 AÑOS															
ELECTORADO	2 860	1 533	1 327	-	-	-	1 526	774	752	-	-	-	1 334	759	575
VOTOS RECIBIDOS	1 588	863	725	-	-	-	872	448	424	-	-	-	716	415	301
ABSTENCIONISMO	1 272	670	602	-	-	-	654	326	328	-	-	-	618	344	274
66 AÑOS															
ELECTORADO	2 974	1 595	1 379	-	-	-	1 620	856	764	-	-	-	1 354	739	615
VOTOS RECIBIDOS	1 703	915	788	-	-	-	941	503	438	-	-	-	762	412	350
ABSTENCIONISMO	1 271	680	591	-	-	-	679	353	326	-	-	-	592	327	265
67 AÑOS															
ELECTORADO	2 729	1 443	1 286	-	-	-	1 469	742	727	-	-	-	1 260	701	559
VOTOS RECIBIDOS	1 499	812	687	-	-	-	833	445	388	-	-	-	666	367	299
ABSTENCIONISMO	1 230	631	599	-	-	-	636	297	339	-	-	-	594	334	260
68 AÑOS															
ELECTORADO	2 370	1 289	1 081	-	-	-	1 246	623	623	-	-	-	1 124	666	458
VOTOS RECIBIDOS	1 359	755	604	-	-	-	727	368	359	-	-	-	632	387	245
ABSTENCIONISMO	1 011	534	477	-	-	-	519	255	264	-	-	-	492	279	213
69 AÑOS															
ELECTORADO	2 261	1 201	1 060	-	-	-	1 208	612	596	-	-	-	1 053	589	464
VOTOS RECIBIDOS	1 216	659	557	-	-	-	657	345	312	-	-	-	559	314	245
ABSTENCIONISMO	1 045	542	503	-	-	-	551	267	284	-	-	-	494	275	219
70 AÑOS															
ELECTORADO	2 086	1 105	981	-	-	-	1 125	563	562	-	-	-	961	542	419
VOTOS RECIBIDOS	1 158	633	525	-	-	-	654	335	319	-	-	-	504	298	206
ABSTENCIONISMO	928	472	456	-	-	-	471	228	243	-	-	-	457	244	213

**CUADRO 3.10 PROVINCIA LIMÓN: ELECTORADO, VOTOS RECIBIDOS Y ABSTENCIONISMO PARA PRESIDENCIA Y VICEPRESIDENCIAS DE LA REPÚBLICA
POR ZONA Y SEXO REGISTRAL, SEGÚN EDAD, ELECCIONES NACIONALES 3 DE ABRIL 2022**

EDAD	TOTAL			URBANA			PREDOMINANTEMENTE URBANA			RURAL			PREDOMINANTEMENTE RURAL		
	TOTAL	HOMBRES	MUJERES	TOTAL	HOMBRES	MUJERES	TOTAL	HOMBRES	MUJERES	TOTAL	HOMBRES	MUJERES	TOTAL	HOMBRES	MUJERES
71 AÑOS															
ELECTORADO	1 966	1 095	871	-	-	-	1 083	568	515	-	-	-	883	527	356
VOTOS RECIBIDOS	1 076	615	461	-	-	-	593	317	276	-	-	-	483	298	185
ABSTENCIONISMO	890	480	410	-	-	-	490	251	239	-	-	-	400	229	171
72 AÑOS															
ELECTORADO	1 745	955	790	-	-	-	924	496	428	-	-	-	821	459	362
VOTOS RECIBIDOS	926	534	392	-	-	-	496	273	223	-	-	-	430	261	169
ABSTENCIONISMO	819	421	398	-	-	-	428	223	205	-	-	-	391	198	193
73 AÑOS															
ELECTORADO	1 629	899	730	-	-	-	868	451	417	-	-	-	761	448	313
VOTOS RECIBIDOS	824	477	347	-	-	-	433	237	196	-	-	-	391	240	151
ABSTENCIONISMO	805	422	383	-	-	-	435	214	221	-	-	-	370	208	162
74 AÑOS															
ELECTORADO	1 404	751	653	-	-	-	775	388	387	-	-	-	629	363	266
VOTOS RECIBIDOS	731	418	313	-	-	-	410	222	188	-	-	-	321	196	125
ABSTENCIONISMO	673	333	340	-	-	-	365	166	199	-	-	-	308	167	141
75 AÑOS															
ELECTORADO	1 304	708	596	-	-	-	753	389	364	-	-	-	551	319	232
VOTOS RECIBIDOS	654	379	275	-	-	-	390	222	168	-	-	-	264	157	107
ABSTENCIONISMO	650	329	321	-	-	-	363	167	196	-	-	-	287	162	125
76 AÑOS															
ELECTORADO	1 226	640	586	-	-	-	635	318	317	-	-	-	591	322	269
VOTOS RECIBIDOS	595	343	252	-	-	-	312	173	139	-	-	-	283	170	113
ABSTENCIONISMO	631	297	334	-	-	-	323	145	178	-	-	-	308	152	156
77 AÑOS															
ELECTORADO	1 129	605	524	-	-	-	605	306	299	-	-	-	524	299	225
VOTOS RECIBIDOS	542	317	225	-	-	-	294	163	131	-	-	-	248	154	94
ABSTENCIONISMO	587	288	299	-	-	-	311	143	168	-	-	-	276	145	131
78 AÑOS															
ELECTORADO	955	515	440	-	-	-	527	261	266	-	-	-	428	254	174
VOTOS RECIBIDOS	447	271	176	-	-	-	242	135	107	-	-	-	205	136	69
ABSTENCIONISMO	508	244	264	-	-	-	285	126	159	-	-	-	223	118	105
79 AÑOS															
ELECTORADO	869	450	419	-	-	-	463	233	230	-	-	-	406	217	189
VOTOS RECIBIDOS	376	224	152	-	-	-	216	124	92	-	-	-	160	100	60
ABSTENCIONISMO	493	226	267	-	-	-	247	109	138	-	-	-	246	117	129

**CUADRO 3.10 PROVINCIA LIMÓN: ELECTORADO, VOTOS RECIBIDOS Y ABSTENCIONISMO PARA PRESIDENCIA Y VICEPRESIDENCIAS DE LA REPÚBLICA
POR ZONA Y SEXO REGISTRAL, SEGÚN EDAD, ELECCIONES NACIONALES 3 DE ABRIL 2022**

EDAD	TOTAL			URBANA			PREDOMINANTEMENTE URBANA			RURAL			PREDOMINANTEMENTE RURAL		
	TOTAL	HOMBRES	MUJERES	TOTAL	HOMBRES	MUJERES	TOTAL	HOMBRES	MUJERES	TOTAL	HOMBRES	MUJERES	TOTAL	HOMBRES	MUJERES
80 AÑOS															
ELECTORADO	807	430	377	-	-	-	436	222	214	-	-	-	371	208	163
VOTOS RECIBIDOS	358	214	144	-	-	-	198	111	87	-	-	-	160	103	57
ABSTENCIONISMO	449	216	233	-	-	-	238	111	127	-	-	-	211	105	106
81 AÑOS															
ELECTORADO	775	424	351	-	-	-	411	207	204	-	-	-	364	217	147
VOTOS RECIBIDOS	311	187	124	-	-	-	176	93	83	-	-	-	135	94	41
ABSTENCIONISMO	464	237	227	-	-	-	235	114	121	-	-	-	229	123	106
82 AÑOS															
ELECTORADO	695	362	333	-	-	-	385	183	202	-	-	-	310	179	131
VOTOS RECIBIDOS	303	182	121	-	-	-	172	94	78	-	-	-	131	88	43
ABSTENCIONISMO	392	180	212	-	-	-	213	89	124	-	-	-	179	91	88
83 AÑOS															
ELECTORADO	644	341	303	-	-	-	340	171	169	-	-	-	304	170	134
VOTOS RECIBIDOS	245	152	93	-	-	-	134	80	54	-	-	-	111	72	39
ABSTENCIONISMO	399	189	210	-	-	-	206	91	115	-	-	-	193	98	95
84 AÑOS															
ELECTORADO	540	280	260	-	-	-	309	159	150	-	-	-	231	121	110
VOTOS RECIBIDOS	188	113	75	-	-	-	107	70	37	-	-	-	81	43	38
ABSTENCIONISMO	352	167	185	-	-	-	202	89	113	-	-	-	150	78	72
85 AÑOS															
ELECTORADO	452	221	231	-	-	-	229	116	113	-	-	-	223	105	118
VOTOS RECIBIDOS	142	83	59	-	-	-	71	41	30	-	-	-	71	42	29
ABSTENCIONISMO	310	138	172	-	-	-	158	75	83	-	-	-	152	63	89
86 AÑOS															
ELECTORADO	420	218	202	-	-	-	231	117	114	-	-	-	189	101	88
VOTOS RECIBIDOS	119	69	50	-	-	-	65	39	26	-	-	-	54	30	24
ABSTENCIONISMO	301	149	152	-	-	-	166	78	88	-	-	-	135	71	64
87 AÑOS															
ELECTORADO	397	212	185	-	-	-	211	118	93	-	-	-	186	94	92
VOTOS RECIBIDOS	130	81	49	-	-	-	67	43	24	-	-	-	63	38	25
ABSTENCIONISMO	267	131	136	-	-	-	144	75	69	-	-	-	123	56	67
88 AÑOS															
ELECTORADO	266	149	117	-	-	-	142	67	75	-	-	-	124	82	42
VOTOS RECIBIDOS	67	35	32	-	-	-	38	16	22	-	-	-	29	19	10
ABSTENCIONISMO	199	114	85	-	-	-	104	51	53	-	-	-	95	63	32

**CUADRO 3.10 PROVINCIA LIMÓN: ELECTORADO, VOTOS RECIBIDOS Y ABSTENCIONISMO PARA PRESIDENCIA Y VICEPRESIDENCIAS DE LA REPÚBLICA
POR ZONA Y SEXO REGISTRAL, SEGÚN EDAD, ELECCIONES NACIONALES 3 DE ABRIL 2022**

EDAD	TOTAL			URBANA			PREDOMINANTEMENTE URBANA			RURAL			PREDOMINANTEMENTE RURAL		
	TOTAL	HOMBRES	MUJERES	TOTAL	HOMBRES	MUJERES	TOTAL	HOMBRES	MUJERES	TOTAL	HOMBRES	MUJERES	TOTAL	HOMBRES	MUJERES
89 AÑOS															
ELECTORADO	278	136	142	-	-	-	144	71	73	-	-	-	134	65	69
VOTOS RECIBIDOS	77	43	34	-	-	-	35	17	18	-	-	-	42	26	16
ABSTENCIONISMO	201	93	108	-	-	-	109	54	55	-	-	-	92	39	53
90 AÑOS															
ELECTORADO	213	96	117	-	-	-	124	54	70	-	-	-	89	42	47
VOTOS RECIBIDOS	52	34	18	-	-	-	29	21	8	-	-	-	23	13	10
ABSTENCIONISMO	161	62	99	-	-	-	95	33	62	-	-	-	66	29	37
91 AÑOS															
ELECTORADO	194	103	91	-	-	-	107	45	62	-	-	-	87	58	29
VOTOS RECIBIDOS	50	35	15	-	-	-	25	14	11	-	-	-	25	21	4
ABSTENCIONISMO	144	68	76	-	-	-	82	31	51	-	-	-	62	37	25
92 AÑOS															
ELECTORADO	131	67	64	-	-	-	75	32	43	-	-	-	56	35	21
VOTOS RECIBIDOS	23	12	11	-	-	-	12	7	5	-	-	-	11	5	6
ABSTENCIONISMO	108	55	53	-	-	-	63	25	38	-	-	-	45	30	15
93 AÑOS															
ELECTORADO	158	80	78	-	-	-	93	44	49	-	-	-	65	36	29
VOTOS RECIBIDOS	35	24	11	-	-	-	20	12	8	-	-	-	15	12	3
ABSTENCIONISMO	123	56	67	-	-	-	73	32	41	-	-	-	50	24	26
94 AÑOS															
ELECTORADO	129	56	73	-	-	-	66	25	41	-	-	-	63	31	32
VOTOS RECIBIDOS	24	16	8	-	-	-	14	10	4	-	-	-	10	6	4
ABSTENCIONISMO	105	40	65	-	-	-	52	15	37	-	-	-	53	25	28
95 AÑOS Y MÁS															
ELECTORADO	275	113	162	-	-	-	152	54	98	-	-	-	123	59	64
VOTOS RECIBIDOS	32	16	16	-	-	-	17	7	10	-	-	-	15	9	6
ABSTENCIONISMO	243	97	146	-	-	-	135	47	88	-	-	-	108	50	58

**CUADRO 3.11 VOTO EN EL EXTRANJERO: ELECTORADO, VOTOS RECIBIDOS Y ABSTENCIONISMO PARA PRESIDENCIA Y VICEPRESIDENCIAS DE LA REPÚBLICA
POR SEXO REGISTRAL, SEGÚN EDAD SIMPLE, ELECCIONES NACIONALES 3 DE ABRIL 2022**

EDAD SIMPLE	TOTAL					HOMBRES					MUJERES				
	TOTAL	VOTOS RECIBIDOS	%	ABSTENCI ONISMO	%	TOTAL	VOTOS RECIBIDOS	%	ABSTENCI ONISMO	%	TOTAL	VOTOS RECIBIDOS	%	ABSTENCI ONISMO	%
TOTAL	50 830	5 517	10,85	45 313	89,15	26 038	2 702	10,38	23 336	89,62	24 792	2 815	11,35	21 977	88,65
18	213	32	15,02	181	84,98	102	18	17,65	84	82,35	111	14	12,61	97	87,39
19	415	41	9,88	374	90,12	216	20	9,26	196	90,74	199	21	10,55	178	89,45
20	540	52	9,63	488	90,37	259	30	11,58	229	88,42	281	22	7,83	259	92,17
21	626	52	8,31	574	91,69	306	28	9,15	278	90,85	320	24	7,50	296	92,50
22	701	62	8,84	639	91,16	334	24	7,19	310	92,81	367	38	10,35	329	89,65
23	769	72	9,36	697	90,64	392	31	7,91	361	92,09	377	41	10,88	336	89,12
24	799	69	8,64	730	91,36	421	28	6,65	393	93,35	378	41	10,85	337	89,15
25	852	75	8,80	777	91,20	403	36	8,93	367	91,07	449	39	8,69	410	91,31
26	970	67	6,91	903	93,09	462	33	7,14	429	92,86	508	34	6,69	474	93,31
27	931	76	8,16	855	91,84	469	40	8,53	429	91,47	462	36	7,79	426	92,21
28	875	101	11,54	774	88,46	401	41	10,22	360	89,78	474	60	12,66	414	87,34
29	877	105	11,97	772	88,03	447	46	10,29	401	89,71	430	59	13,72	371	86,28
30	965	107	11,09	858	88,91	475	45	9,47	430	90,53	490	62	12,65	428	87,35
31	1 016	142	13,98	874	86,02	481	63	13,10	418	86,90	535	79	14,77	456	85,23
32	1 082	157	14,51	925	85,49	541	73	13,49	468	86,51	541	84	15,53	457	84,47
33	1 060	121	11,42	939	88,58	548	50	9,12	498	90,88	512	71	13,87	441	86,13
34	1 095	128	11,69	967	88,31	569	62	10,90	507	89,10	526	66	12,55	460	87,45
35	1 223	139	11,37	1 084	88,63	697	74	10,62	623	89,38	526	65	12,36	461	87,64
36	1 333	158	11,85	1 175	88,15	706	71	10,06	635	89,94	627	87	13,88	540	86,12
37	1 359	155	11,41	1 204	88,59	770	71	9,22	699	90,78	589	84	14,26	505	85,74
38	1 333	157	11,78	1 176	88,22	739	82	11,10	657	88,90	594	75	12,63	519	87,37
39	1 462	191	13,06	1 271	86,94	799	94	11,76	705	88,24	663	97	14,63	566	85,37
40	1 403	178	12,69	1 225	87,31	772	98	12,69	674	87,31	631	80	12,68	551	87,32
41	1 444	172	11,91	1 272	88,09	786	80	10,18	706	89,82	658	92	13,98	566	86,02
42	1 449	185	12,77	1 264	87,23	792	88	11,11	704	88,89	657	97	14,76	560	85,24
43	1 289	157	12,18	1 132	87,82	673	77	11,44	596	88,56	616	80	12,99	536	87,01
44	1 341	171	12,75	1 170	87,25	713	93	13,04	620	86,96	628	78	12,42	550	87,58
45	1 268	155	12,22	1 113	87,78	683	81	11,86	602	88,14	585	74	12,65	511	87,35
46	1 125	134	11,91	991	88,09	593	60	10,12	533	89,88	532	74	13,91	458	86,09
47	1 231	152	12,35	1 079	87,65	697	77	11,05	620	88,95	534	75	14,04	459	85,96
48	1 108	136	12,27	972	87,73	578	68	11,76	510	88,24	530	68	12,83	462	87,17
49	1 133	135	11,92	998	88,08	625	77	12,32	548	87,68	508	58	11,42	450	88,58
50	1 135	142	12,51	993	87,49	608	74	12,17	534	87,83	527	68	12,90	459	87,10
51	1 012	122	12,06	890	87,94	530	56	10,57	474	89,43	482	66	13,69	416	86,31

**CUADRO 3.11 VOTO EN EL EXTRANJERO: ELECTORADO, VOTOS RECIBIDOS Y ABSTENCIONISMO PARA PRESIDENCIA Y VICEPRESIDENCIAS DE LA REPÚBLICA
POR SEXO REGISTRAL, SEGÚN EDAD SIMPLE, ELECCIONES NACIONALES 3 DE ABRIL 2022**

EDAD SIMPLE	TOTAL					HOMBRES					MUJERES				
	TOTAL	VOTOS RECIBIDOS	%	ABSTENCI ONISMO	%	TOTAL	VOTOS RECIBIDOS	%	ABSTENCI ONISMO	%	TOTAL	VOTOS RECIBIDOS	%	ABSTENCI ONISMO	%
52	976	113	11,58	863	88,42	524	64	12,21	460	87,79	452	49	10,84	403	89,16
53	1 008	110	10,91	898	89,09	551	59	10,71	492	89,29	457	51	11,16	406	88,84
54	968	117	12,09	851	87,91	499	55	11,02	444	88,98	469	62	13,22	407	86,78
55	921	111	12,05	810	87,95	478	59	12,34	419	87,66	443	52	11,74	391	88,26
56	905	91	10,06	814	89,94	476	45	9,45	431	90,55	429	46	10,72	383	89,28
57	861	96	11,15	765	88,85	441	51	11,56	390	88,44	420	45	10,71	375	89,29
58	852	85	9,98	767	90,02	427	39	9,13	388	90,87	425	46	10,82	379	89,18
59	796	76	9,55	720	90,45	390	36	9,23	354	90,77	406	40	9,85	366	90,15
60	764	62	8,12	702	91,88	399	32	8,02	367	91,98	365	30	8,22	335	91,78
61	716	73	10,20	643	89,80	358	35	9,78	323	90,22	358	38	10,61	320	89,39
62	663	64	9,65	599	90,35	334	37	11,08	297	88,92	329	27	8,21	302	91,79
63	596	54	9,06	542	90,94	280	27	9,64	253	90,36	316	27	8,54	289	91,46
64	511	42	8,22	469	91,78	215	17	7,91	198	92,09	296	25	8,45	271	91,55
65	489	33	6,75	456	93,25	231	19	8,23	212	91,77	258	14	5,43	244	94,57
66	447	30	6,71	417	93,29	203	13	6,40	190	93,60	244	17	6,97	227	93,03
67	399	36	9,02	363	90,98	194	19	9,79	175	90,21	205	17	8,29	188	91,71
68	356	36	10,11	320	89,89	154	20	12,99	134	87,01	202	16	7,92	186	92,08
69	334	23	6,89	311	93,11	163	13	7,98	150	92,02	171	10	5,85	161	94,15
70	347	27	7,78	320	92,22	152	11	7,24	141	92,76	195	16	8,21	179	91,79
71	283	16	5,65	267	94,35	125	5	4,00	120	96,00	158	11	6,96	147	93,04
72	275	20	7,27	255	92,73	129	11	8,53	118	91,47	146	9	6,16	137	93,84
73	218	14	6,42	204	93,58	105	5	4,76	100	95,24	113	9	7,96	104	92,04
74	188	12	6,38	176	93,62	85	9	10,59	76	89,41	103	3	2,91	100	97,09
75	180	17	9,44	163	90,56	77	9	11,69	68	88,31	103	8	7,77	95	92,23
76	156	10	6,41	146	93,59	55	4	7,27	51	92,73	101	6	5,94	95	94,06
77	150	10	6,67	140	93,33	63	4	6,35	59	93,65	87	6	6,90	81	93,10
78	124	10	8,06	114	91,94	50	4	8,00	46	92,00	74	6	8,11	68	91,89
79	101	5	4,95	96	95,05	37	1	2,70	36	97,30	64	4	6,25	60	93,75
80	104	7	6,73	97	93,27	44	3	6,82	41	93,18	60	4	6,67	56	93,33
81	89	4	4,49	85	95,51	34	2	5,88	32	94,12	55	2	3,64	53	96,36
82	83	7	8,43	76	91,57	31	1	3,23	30	96,77	52	6	11,54	46	88,46
83	70	2	2,86	68	97,14	26	2	7,69	24	92,31	44	-	-	44	100,00
84	61	2	3,28	59	96,72	16	1	6,25	15	93,75	45	1	2,22	44	97,78
85	56	-	-	56	100,00	13	-	-	13	100,00	43	-	-	43	100,00
86	44	1	2,27	43	97,73	11	1	9,09	10	90,91	33	-	-	33	100,00
87	41	1	2,44	40	97,56	11	-	-	11	100,00	30	1	3,33	29	96,67

**CUADRO 3.11 VOTO EN EL EXTRANJERO: ELECTORADO, VOTOS RECIBIDOS Y ABSTENCIONISMO PARA PRESIDENCIA Y VICEPRESIDENCIAS DE LA REPÚBLICA
POR SEXO REGISTRAL, SEGÚN EDAD SIMPLE, ELECCIONES NACIONALES 3 DE ABRIL 2022**

EDAD SIMPLE	TOTAL					HOMBRES					MUJERES				
	TOTAL	VOTOS RECIBIDOS	%	ABSTENCIONISMO	%	TOTAL	VOTOS RECIBIDOS	%	ABSTENCIONISMO	%	TOTAL	VOTOS RECIBIDOS	%	ABSTENCIONISMO	%
88	31	1	3,23	30	96,77	10	-	-	10	100,00	21	1	4,76	20	95,24
89	45	1	2,22	44	97,78	11	-	-	11	100,00	34	1	2,94	33	97,06
90	38	-	-	38	100,00	5	-	-	5	100,00	33	-	-	33	100,00
91	29	-	-	29	100,00	10	-	-	10	100,00	19	-	-	19	100,00
92	29	-	-	29	100,00	8	-	-	8	100,00	21	-	-	21	100,00
93	18	-	-	18	100,00	4	-	-	4	100,00	14	-	-	14	100,00
94	18	-	-	18	100,00	8	-	-	8	100,00	10	-	-	10	100,00
95	19	-	-	19	100,00	5	-	-	5	100,00	14	-	-	14	100,00
96	10	-	-	10	100,00	3	-	-	3	100,00	7	-	-	7	100,00
97	7	-	-	7	100,00	1	-	-	1	100,00	6	-	-	6	100,00
98	1	-	-	1	100,00	-	-	-	-	-	1	-	-	1	100,00
99	6	-	-	6	100,00	1	-	-	1	100,00	5	-	-	5	100,00
100	5	-	-	5	100,00	2	-	-	2	100,00	3	-	-	3	100,00
101	2	-	-	2	100,00	2	-	-	2	100,00	-	-	-	-	-
102	1	-	-	1	100,00	-	-	-	-	-	1	-	-	1	100,00
103	4	-	-	4	100,00	-	-	-	-	-	4	-	-	4	100,00
106	1	-	-	1	100,00	-	-	-	-	-	1	-	-	1	100,00

Capítulo IV

DISTRIBUCIÓN POR SEXO REGISTRAL
SEGÚN GRUPOS DE EDAD
PROVINCIA Y CANTÓN

**CUADRO 4.1 COSTA RICA: ELECTORADO PARA PRESIDENCIA Y VICEPRESIDENCIAS DE LA REPÚBLICA POR ZONA, EXTRANJERO Y SEXO REGISTRAL
SEGÚN PROVINCIA Y GRUPOS DE EDAD, ELECCIONES NACIONALES 3 DE ABRIL 2022**

PROVINCIA Y GRUPOS DE EDAD	TOTAL			URBANA			PREDOMINANTEMENTE URBANA			RURAL			PREDOMINANTEMENTE RURAL			EXTRANJERO		
	TOTAL	HOMBRES	MUJERES	TOTAL	HOMBRES	MUJERES	TOTAL	HOMBRES	MUJERES	TOTAL	HOMBRES	MUJERES	TOTAL	HOMBRES	MUJERES	TOTAL	HOMBRES	MUJERES
PUNTARENAS	332 861	169 775	163 086	25 296	12 889	12 407	154 902	77 656	77 246	21 763	11 542	10 221	130 900	67 688	63 212	-	-	-
18 - 19	12 070	6 166	5 904	932	484	448	5 482	2 791	2 691	825	425	400	4 831	2 466	2 365	-	-	-
20 - 24	37 978	19 339	18 639	2 824	1 450	1 374	17 317	8 700	8 617	2 674	1 398	1 276	15 163	7 791	7 372	-	-	-
25 - 29	38 103	19 340	18 763	2 970	1 587	1 383	17 889	8 965	8 924	2 349	1 207	1 142	14 895	7 581	7 314	-	-	-
30 - 34	37 103	18 795	18 308	2 614	1 370	1 244	17 670	8 820	8 850	2 169	1 123	1 046	14 650	7 482	7 168	-	-	-
35 - 39	36 297	18 138	18 159	2 646	1 351	1 295	17 234	8 580	8 654	2 222	1 139	1 083	14 195	7 068	7 127	-	-	-
40 - 44	30 626	15 357	15 269	2 365	1 209	1 156	14 629	7 291	7 338	1 946	968	978	11 686	5 889	5 797	-	-	-
45 - 49	26 236	13 468	12 768	2 064	1 052	1 012	12 274	6 161	6 113	1 732	929	803	10 166	5 326	4 840	-	-	-
50 - 54	25 779	13 313	12 466	1 824	967	857	11 770	6 010	5 760	1 775	957	818	10 410	5 379	5 031	-	-	-
55 - 59	24 643	12 679	11 964	1 798	932	866	11 526	5 779	5 747	1 609	911	698	9 710	5 057	4 653	-	-	-
60 - 64	20 471	10 644	9 827	1 660	837	823	9 651	4 878	4 773	1 347	736	611	7 813	4 193	3 620	-	-	-
65 - 69	15 928	8 245	7 683	1 406	667	739	7 212	3 614	3 598	1 092	616	476	6 218	3 348	2 870	-	-	-
70 - 74	10 940	5 729	5 211	910	435	475	4 995	2 472	2 472	793	432	361	4 242	2 339	1 903	-	-	-
75 - 79	7 429	3 904	3 525	597	274	323	3 266	1 656	1 610	552	314	238	3 014	1 660	1 354	-	-	-
80 - 84	4 905	2 503	2 402	409	174	235	2 112	1 008	1 104	369	220	149	2 015	1 101	914	-	-	-
85 - 89	2 746	1 380	1 366	170	60	110	1 170	575	595	195	104	91	1 211	641	570	-	-	-
90 - 94	1 199	576	623	90	35	55	517	224	293	84	44	40	508	273	235	-	-	-
95 - 99	334	163	171	15	4	11	154	64	90	26	15	11	139	80	59	-	-	-
100 Y MÁS	74	36	38	2	1	1	34	17	17	4	4	-	34	14	20	-	-	-
LIMÓN	294 930	151 081	143 849	-	-	-	147 729	73 519	74 210	-	-	-	147 201	77 562	69 639	-	-	-
18 - 19	11 761	6 036	5 725	-	-	-	5 480	2 783	2 697	-	-	-	6 281	3 253	3 028	-	-	-
20 - 24	37 350	18 939	18 411	-	-	-	17 361	8 631	8 730	-	-	-	19 989	10 308	9 681	-	-	-
25 - 29	36 865	18 809	18 056	-	-	-	17 603	8 830	8 773	-	-	-	19 262	9 979	9 283	-	-	-
30 - 34	33 620	16 969	16 651	-	-	-	16 581	8 265	8 316	-	-	-	17 039	8 704	8 335	-	-	-
35 - 39	32 056	16 023	16 033	-	-	-	16 130	7 904	8 226	-	-	-	15 926	8 119	7 807	-	-	-
40 - 44	26 106	12 981	13 125	-	-	-	13 231	6 386	6 845	-	-	-	12 875	6 595	6 280	-	-	-
45 - 49	23 253	11 249	11 249	-	-	-	11 584	5 699	5 885	-	-	-	11 669	6 305	5 364	-	-	-
50 - 54	22 301	11 475	10 826	-	-	-	11 403	5 662	5 741	-	-	-	10 898	5 813	5 085	-	-	-
55 - 59	20 555	10 715	9 840	-	-	-	10 893	5 466	5 427	-	-	-	9 662	5 249	4 413	-	-	-
60 - 64	17 182	9 058	8 124	-	-	-	9 181	4 628	4 553	-	-	-	8 001	4 430	3 571	-	-	-
65 - 69	13 194	7 061	6 133	-	-	-	7 069	3 607	3 462	-	-	-	6 125	3 454	2 671	-	-	-
70 - 74	8 830	4 805	4 025	-	-	-	4 775	2 466	2 309	-	-	-	4 055	2 339	1 716	-	-	-
75 - 79	5 483	2 918	2 565	-	-	-	2 983	1 507	1 476	-	-	-	2 500	1 411	1 089	-	-	-
80 - 84	3 461	1 837	1 624	-	-	-	1 881	942	939	-	-	-	1 580	895	685	-	-	-
85 - 89	1 813	936	877	-	-	-	957	489	468	-	-	-	856	447	409	-	-	-
90 - 94	825	402	423	-	-	-	465	200	265	-	-	-	360	202	158	-	-	-
95 - 99	223	85	138	-	-	-	123	39	84	-	-	-	100	46	54	-	-	-
100 Y MÁS	52	28	24	-	-	-	29	15	14	-	-	-	23	13	10	-	-	-
EXTRANJERO	50 830	26 038	24 792	-	-	-	-	-	-	-	-	-	-	-	-	50 830	26 038	24 792
18 - 19	628	318	310	-	-	-	-	-	-	-	-	-	-	-	-	628	318	310
20 - 24	3 435	1 712	1 723	-	-	-	-	-	-	-	-	-	-	-	-	3 435	1 712	1 723
25 - 29	4 505	2 182	2 323	-	-	-	-	-	-	-	-	-	-	-	-	4 505	2 182	2 323
30 - 34	5 218	2 614	2 604	-	-	-	-	-	-	-	-	-	-	-	-	5 218	2 614	2 604
35 - 39	6 710	3 711	2 999	-	-	-	-	-	-	-	-	-	-	-	-	6 710	3 711	2 999
40 - 44	6 926	3 736	3 190	-	-	-	-	-	-	-	-	-	-	-	-	6 926	3 736	3 190
45 - 49	5 865	3 176	2 689	-	-	-	-	-	-	-	-	-	-	-	-	5 865	3 176	2 689
50 - 54	5 099	2 712	2 387	-	-	-	-	-	-	-	-	-	-	-	-	5 099	2 712	2 387
55 - 59	4 335	2 212	2 123	-	-	-	-	-	-	-	-	-	-	-	-	4 335	2 212	2 123
60 - 64	3 250	1 586	1 664	-	-	-	-	-	-	-	-	-	-	-	-	3 250	1 586	1 664
65 - 69	2 025	945	1 080	-	-	-	-	-	-	-	-	-	-	-	-	2 025	945	1 080
70 - 74	1 311	596	715	-	-	-	-	-	-	-	-	-	-	-	-	1 311	596	715
75 - 79	711	282	429	-	-	-	-	-	-	-	-	-	-	-	-	711	282	429
80 - 84	407	151	256	-	-	-	-	-	-	-	-	-	-	-	-	407	151	256
85 - 89	217	56	161	-	-	-	-	-	-	-	-	-	-	-	-	217	56	161
90 - 94	132	35	97	-	-	-	-	-	-	-	-	-	-	-	-	132	35	97
95 - 99	43	10	33	-	-	-	-	-	-	-	-	-	-	-	-	43	10	33
100 Y MÁS	13	4	9	-	-	-	-	-	-	-	-	-	-	-	-	13	4	9

**CUADRO 4.2 COSTA RICA: VOTOS RECIBIDOS PARA PRESIDENCIA Y VICEPRESIDENCIAS DE LA REPÚBLICA POR ZONA, EXTRANJERO Y SEXO REGISTRAL
SEGÚN PROVINCIA Y GRUPOS DE EDAD, ELECCIONES NACIONALES 3 DE ABRIL 2022**

PROVINCIA Y GRUPOS DE EDAD	TOTAL			URBANA			PREDOMINANTEMENTE URBANA			RURAL			PREDOMINANTEMENTE RURAL			EXTRANJERO		
	TOTAL	HOMBRES	MUJERES	TOTAL	HOMBRES	MUJERES	TOTAL	HOMBRES	MUJERES	TOTAL	HOMBRES	MUJERES	TOTAL	HOMBRES	MUJERES	TOTAL	HOMBRES	MUJERES
PUNTARENAS	157 525	77 619	79 906	11 886	5 660	6 226	73 733	35 733	38 000	11 415	5 898	5 517	60 491	30 328	30 163	-	-	-
18 - 19	4 273	2 040	2 233	344	165	179	2 002	946	1 056	312	153	159	1 615	776	839	-	-	-
20 - 24	12 917	6 097	6 820	952	472	480	5 962	2 785	3 177	985	482	503	5 018	2 358	2 660	-	-	-
25 - 29	14 730	6 842	7 888	1 055	495	560	7 029	3 285	3 744	960	455	505	5 686	2 607	3 079	-	-	-
30 - 34	16 468	7 721	8 747	1 140	547	593	7 939	3 682	4 257	1 022	495	527	6 367	2 997	3 370	-	-	-
35 - 39	17 358	8 148	9 210	1 278	591	687	8 249	3 899	4 350	1 169	539	630	6 662	3 119	3 543	-	-	-
40 - 44	15 375	7 314	8 061	1 139	552	587	7 328	3 468	3 860	1 114	514	600	5 794	2 780	3 014	-	-	-
45 - 49	13 816	6 874	6 942	1 061	495	566	6 410	3 124	3 286	1 052	547	505	5 293	2 708	2 585	-	-	-
50 - 54	13 903	6 982	6 921	984	473	511	6 338	3 116	3 222	1 117	593	524	5 464	2 800	2 664	-	-	-
55 - 59	13 838	6 948	6 890	974	481	493	6 510	3 176	3 334	998	570	428	5 356	2 721	2 635	-	-	-
60 - 64	11 933	6 196	5 737	983	458	525	5 637	2 844	2 793	876	475	401	4 437	2 419	2 018	-	-	-
65 - 69	9 400	4 979	4 421	863	419	444	4 242	2 162	2 080	711	413	298	3 584	1 985	1 599	-	-	-
70 - 74	6 196	3 363	2 833	529	245	284	2 863	1 500	1 363	505	285	220	2 299	1 333	966	-	-	-
75 - 79	3 814	2 141	1 673	313	152	161	1 699	918	781	323	202	121	1 479	869	610	-	-	-
80 - 84	2 156	1 191	965	183	76	107	922	495	427	163	105	58	888	515	373	-	-	-
85 - 89	950	558	392	61	28	33	427	246	181	73	46	27	389	238	151	-	-	-
90 - 94	332	185	147	25	10	15	151	74	77	29	19	10	127	82	45	-	-	-
95 - 99	55	33	22	2	1	1	20	10	10	6	5	1	27	17	10	-	-	-
100 Y MÁS	11	7	4	-	-	-	5	3	2	-	-	-	6	4	2	-	-	-
LIMÓN	137 691	68 204	69 487	-	-	-	71 566	34 483	37 083	-	-	-	66 125	33 721	32 404	-	-	-
18 - 19	4 348	2 117	2 231	-	-	-	2 174	1 059	1 115	-	-	-	2 174	1 058	1 116	-	-	-
20 - 24	13 621	6 368	7 253	-	-	-	6 607	3 041	3 566	-	-	-	7 014	3 327	3 687	-	-	-
25 - 29	14 556	6 781	7 775	-	-	-	7 163	3 291	3 872	-	-	-	7 393	3 490	3 903	-	-	-
30 - 34	14 855	6 966	7 889	-	-	-	7 590	3 512	4 078	-	-	-	7 265	3 454	3 811	-	-	-
35 - 39	15 262	7 160	8 102	-	-	-	7 945	3 677	4 268	-	-	-	7 317	3 483	3 834	-	-	-
40 - 44	13 196	6 241	6 955	-	-	-	6 912	3 171	3 741	-	-	-	6 284	3 070	3 214	-	-	-
45 - 49	12 080	6 049	6 031	-	-	-	6 251	2 968	3 283	-	-	-	5 829	3 081	2 748	-	-	-
50 - 54	12 067	6 098	5 969	-	-	-	6 297	3 057	3 240	-	-	-	5 770	3 041	2 729	-	-	-
55 - 59	11 283	5 836	5 447	-	-	-	6 165	3 056	3 109	-	-	-	5 118	2 780	2 338	-	-	-
60 - 64	9 573	5 077	4 496	-	-	-	5 212	2 666	2 546	-	-	-	4 361	2 411	1 950	-	-	-
65 - 69	7 365	4 004	3 361	-	-	-	4 030	2 109	1 921	-	-	-	3 335	1 895	1 440	-	-	-
70 - 74	4 715	2 677	2 038	-	-	-	2 586	1 384	1 202	-	-	-	2 129	1 293	836	-	-	-
75 - 79	2 614	1 534	1 080	-	-	-	1 454	817	637	-	-	-	1 160	717	443	-	-	-
80 - 84	1 405	848	557	-	-	-	787	448	339	-	-	-	618	400	218	-	-	-
85 - 89	535	311	224	-	-	-	276	156	120	-	-	-	259	155	104	-	-	-
90 - 94	184	121	63	-	-	-	100	64	36	-	-	-	84	57	27	-	-	-
95 - 99	28	13	15	-	-	-	15	5	10	-	-	-	13	8	5	-	-	-
100 Y MÁS	4	3	1	-	-	-	2	2	-	-	-	-	2	1	1	-	-	-
EXTRANJERO	5 517	2 702	2 815	-	-	-	-	-	-	-	-	-	-	-	-	5 517	2 702	2 815
18 - 19	73	38	35	-	-	-	-	-	-	-	-	-	-	-	-	73	38	35
20 - 24	307	141	166	-	-	-	-	-	-	-	-	-	-	-	-	307	141	166
25 - 29	424	196	228	-	-	-	-	-	-	-	-	-	-	-	-	424	196	228
30 - 34	655	293	362	-	-	-	-	-	-	-	-	-	-	-	-	655	293	362
35 - 39	800	392	408	-	-	-	-	-	-	-	-	-	-	-	-	800	392	408
40 - 44	863	436	427	-	-	-	-	-	-	-	-	-	-	-	-	863	436	427
45 - 49	712	363	349	-	-	-	-	-	-	-	-	-	-	-	-	712	363	349
50 - 54	604	308	296	-	-	-	-	-	-	-	-	-	-	-	-	604	308	296
55 - 59	459	230	229	-	-	-	-	-	-	-	-	-	-	-	-	459	230	229
60 - 64	295	148	147	-	-	-	-	-	-	-	-	-	-	-	-	295	148	147
65 - 69	158	84	74	-	-	-	-	-	-	-	-	-	-	-	-	158	84	74
70 - 74	89	41	48	-	-	-	-	-	-	-	-	-	-	-	-	89	41	48
75 - 79	52	22	30	-	-	-	-	-	-	-	-	-	-	-	-	52	22	30
80 - 84	22	9	13	-	-	-	-	-	-	-	-	-	-	-	-	22	9	13
85 - 89	4	1	3	-	-	-	-	-	-	-	-	-	-	-	-	4	1	3
90 - 94	-	-	-	-	-	-	-	-	-	-	-	-	-	-	-	-	-	-
95 - 99	-	-	-	-	-	-	-	-	-	-	-	-	-	-	-	-	-	-
100 Y MÁS	-	-	-	-	-	-	-	-	-	-	-	-	-	-	-	-	-	-

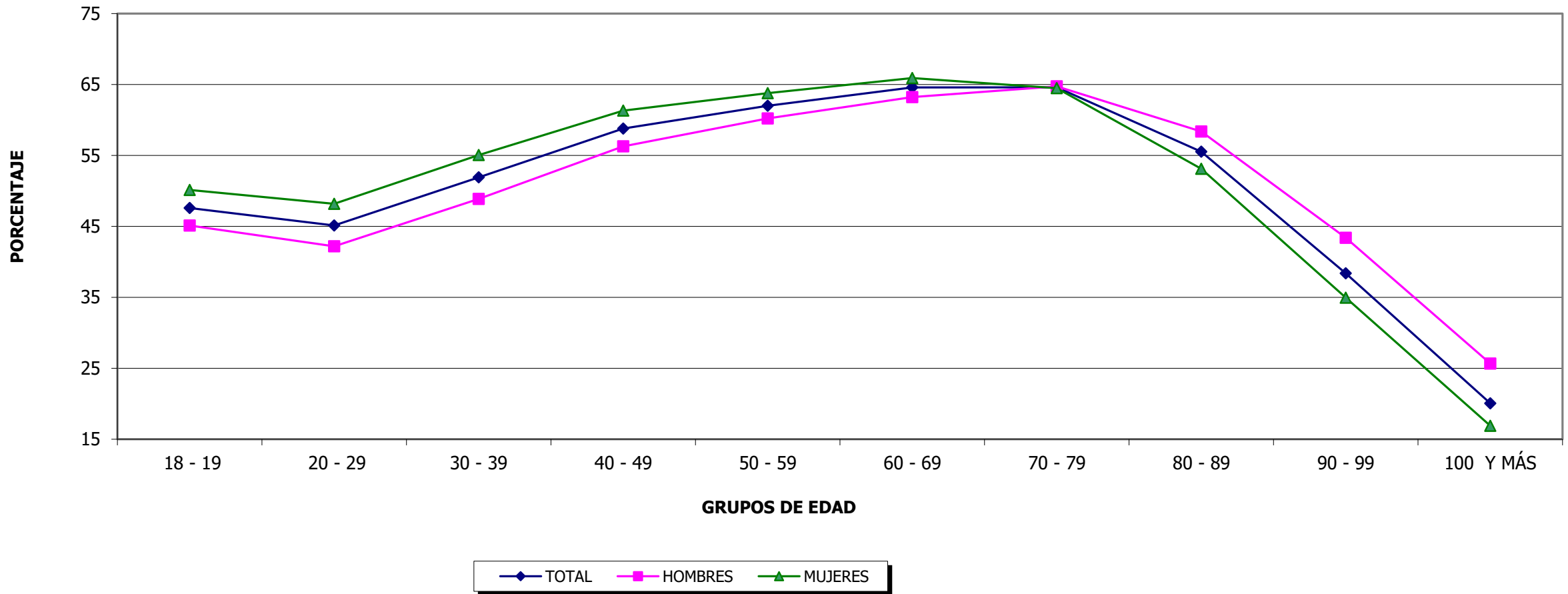
**CUADRO 4.3 COSTA RICA: ABSTENCIONISMO PARA PRESIDENCIA Y VICEPRESIDENCIAS DE LA REPÚBLICA POR ZONA Y SEXO REGISTRAL
SEGÚN PROVINCIA Y GRUPOS DE EDAD, ELECCIONES NACIONALES 3 DE ABRIL 2022**

PROVINCIA Y GRUPOS DE EDAD	TOTAL			URBANA			PREDOMINANTEMENTE URBANA			RURAL			PREDOMINANTEMENTE RURAL			EXTRANJERO		
	TOTAL	HOMBRES	MUJERES	TOTAL	HOMBRES	MUJERES	TOTAL	HOMBRES	MUJERES	TOTAL	HOMBRES	MUJERES	TOTAL	HOMBRES	MUJERES	TOTAL	HOMBRES	MUJERES
PUNTARENAS	175 336	92 156	83 180	13 410	7 229	6 181	81 169	41 923	39 246	10 348	5 644	4 704	70 409	37 360	33 049	-	-	-
18 - 19	7 797	4 126	3 671	588	319	269	3 480	1 845	1 635	513	272	241	3 216	1 690	1 526	-	-	-
20 - 24	25 061	13 242	11 819	1 872	978	894	11 355	5 915	5 440	1 689	916	773	10 145	5 433	4 712	-	-	-
25 - 29	23 373	12 498	10 875	1 915	1 092	823	10 860	5 680	5 180	1 389	752	637	9 209	4 974	4 235	-	-	-
30 - 34	20 635	11 074	9 561	1 474	823	651	9 731	5 138	4 593	1 147	628	519	8 283	4 485	3 798	-	-	-
35 - 39	18 939	9 990	8 949	1 368	760	608	8 985	4 681	4 304	1 053	600	453	7 533	3 949	3 584	-	-	-
40 - 44	15 251	8 043	7 208	1 226	657	569	7 301	3 823	3 478	832	454	378	5 892	3 109	2 783	-	-	-
45 - 49	12 420	6 594	5 826	1 003	557	446	5 864	3 037	2 827	680	382	298	4 873	2 618	2 255	-	-	-
50 - 54	11 876	6 331	5 545	840	494	346	5 432	2 894	2 538	658	364	294	4 946	2 579	2 367	-	-	-
55 - 59	10 805	5 731	5 074	824	451	373	5 016	2 603	2 413	611	341	270	4 354	2 336	2 018	-	-	-
60 - 64	8 538	4 448	4 090	677	379	298	4 014	2 034	1 980	471	261	210	3 376	1 774	1 602	-	-	-
65 - 69	6 528	3 266	3 262	543	248	295	2 970	1 452	1 518	381	203	178	2 634	1 363	1 271	-	-	-
70 - 74	4 744	2 366	2 378	381	190	191	2 132	1 023	1 109	288	147	141	1 943	1 006	937	-	-	-
75 - 79	3 615	1 763	1 852	284	122	162	1 567	738	829	229	112	117	1 535	791	744	-	-	-
80 - 84	2 749	1 312	1 437	226	98	128	1 190	513	677	206	115	91	1 127	586	541	-	-	-
85 - 89	1 796	822	974	109	32	77	743	329	414	122	58	64	822	403	419	-	-	-
90 - 94	867	391	476	65	25	40	366	150	216	55	25	30	381	191	190	-	-	-
95 - 99	279	130	149	13	3	10	134	54	80	20	10	10	112	63	49	-	-	-
100 Y MÁS	63	29	34	2	1	1	29	14	15	4	4	-	28	10	18	-	-	-
LIMÓN	157 239	82 877	74 362	-	-	-	76 163	39 036	37 127	-	-	-	81 076	43 841	37 235	-	-	-
18 - 19	7 413	3 919	3 494	-	-	-	3 306	1 724	1 582	-	-	-	4 107	2 195	1 912	-	-	-
20 - 24	23 729	12 571	11 158	-	-	-	10 754	5 590	5 164	-	-	-	12 975	6 981	5 994	-	-	-
25 - 29	22 309	12 028	10 281	-	-	-	10 440	5 539	4 901	-	-	-	11 869	6 489	5 380	-	-	-
30 - 34	18 765	10 003	8 762	-	-	-	8 991	4 753	4 238	-	-	-	9 774	5 250	4 524	-	-	-
35 - 39	16 794	8 863	7 931	-	-	-	8 185	4 227	3 958	-	-	-	8 609	4 636	3 973	-	-	-
40 - 44	12 910	6 740	6 170	-	-	-	6 319	3 215	3 104	-	-	-	6 591	3 525	3 066	-	-	-
45 - 49	11 173	5 955	5 218	-	-	-	5 333	2 731	2 602	-	-	-	5 840	3 224	2 616	-	-	-
50 - 54	10 234	5 377	4 857	-	-	-	5 106	2 605	2 501	-	-	-	5 128	2 772	2 356	-	-	-
55 - 59	9 272	4 879	4 393	-	-	-	4 728	2 410	2 318	-	-	-	4 544	2 469	2 075	-	-	-
60 - 64	7 609	3 981	3 628	-	-	-	3 969	1 962	2 007	-	-	-	3 640	2 019	1 621	-	-	-
65 - 69	5 829	3 057	2 772	-	-	-	3 039	1 498	1 541	-	-	-	2 790	1 559	1 231	-	-	-
70 - 74	4 115	2 128	1 987	-	-	-	2 189	1 082	1 107	-	-	-	1 926	1 046	880	-	-	-
75 - 79	2 869	1 384	1 485	-	-	-	1 529	690	839	-	-	-	1 340	694	646	-	-	-
80 - 84	2 056	989	1 067	-	-	-	1 094	494	600	-	-	-	962	495	467	-	-	-
85 - 89	1 278	625	653	-	-	-	681	333	348	-	-	-	597	292	305	-	-	-
90 - 94	641	281	360	-	-	-	365	136	229	-	-	-	276	145	131	-	-	-
95 - 99	195	72	123	-	-	-	108	34	74	-	-	-	87	38	49	-	-	-
100 Y MÁS	48	25	23	-	-	-	27	13	14	-	-	-	21	12	9	-	-	-
EXTRANJERO	45 313	23 336	21 977	-	-	-	-	-	-	-	-	-	-	-	-	45 313	23 336	21 977
18 - 19	555	280	275	-	-	-	-	-	-	-	-	-	-	-	-	555	280	275
20 - 24	3 128	1 571	1 557	-	-	-	-	-	-	-	-	-	-	-	-	3 128	1 571	1 557
25 - 29	4 081	1 986	2 095	-	-	-	-	-	-	-	-	-	-	-	-	4 081	1 986	2 095
30 - 34	4 563	2 321	2 242	-	-	-	-	-	-	-	-	-	-	-	-	4 563	2 321	2 242
35 - 39	5 910	3 319	2 591	-	-	-	-	-	-	-	-	-	-	-	-	5 910	3 319	2 591
40 - 44	6 063	3 300	2 763	-	-	-	-	-	-	-	-	-	-	-	-	6 063	3 300	2 763
45 - 49	5 153	2 813	2 340	-	-	-	-	-	-	-	-	-	-	-	-	5 153	2 813	2 340
50 - 54	4 495	2 404	2 091	-	-	-	-	-	-	-	-	-	-	-	-	4 495	2 404	2 091
55 - 59	3 876	1 982	1 894	-	-	-	-	-	-	-	-	-	-	-	-	3 876	1 982	1 894
60 - 64	2 955	1 438	1 517	-	-	-	-	-	-	-	-	-	-	-	-	2 955	1 438	1 517
65 - 69	1 867	861	1 006	-	-	-	-	-	-	-	-	-	-	-	-	1 867	861	1 006
70 - 74	1 222	555	667	-	-	-	-	-	-	-	-	-	-	-	-	1 222	555	667
75 - 79	659	260	399	-	-	-	-	-	-	-	-	-	-	-	-	659	260	399
80 - 84	385	142	243	-	-	-	-	-	-	-	-	-	-	-	-	385	142	243
85 - 89	213	55	158	-	-	-	-	-	-	-	-	-	-	-	-	213	55	158
90 - 94	132	35	97	-	-	-	-	-	-	-	-	-	-	-	-	132	35	97
95 - 99	43	10	33	-	-	-	-	-	-	-	-	-	-	-	-	43	10	33
100 Y MÁS	13	4	9	-	-	-	-	-	-	-	-	-	-	-	-	13	4	9

**CUADRO 4.4 COSTA RICA: PORCENTAJE DE PARTICIPACIÓN PARA PRESIDENCIA Y VICEPRESIDENCIAS DE LA REPÚBLICA POR ZONA, EXTRANJERO Y SEXO REGISTRAL
SEGÚN PROVINCIA Y GRUPOS DE EDAD, ELECCIONES NACIONALES 3 DE ABRIL 2022**

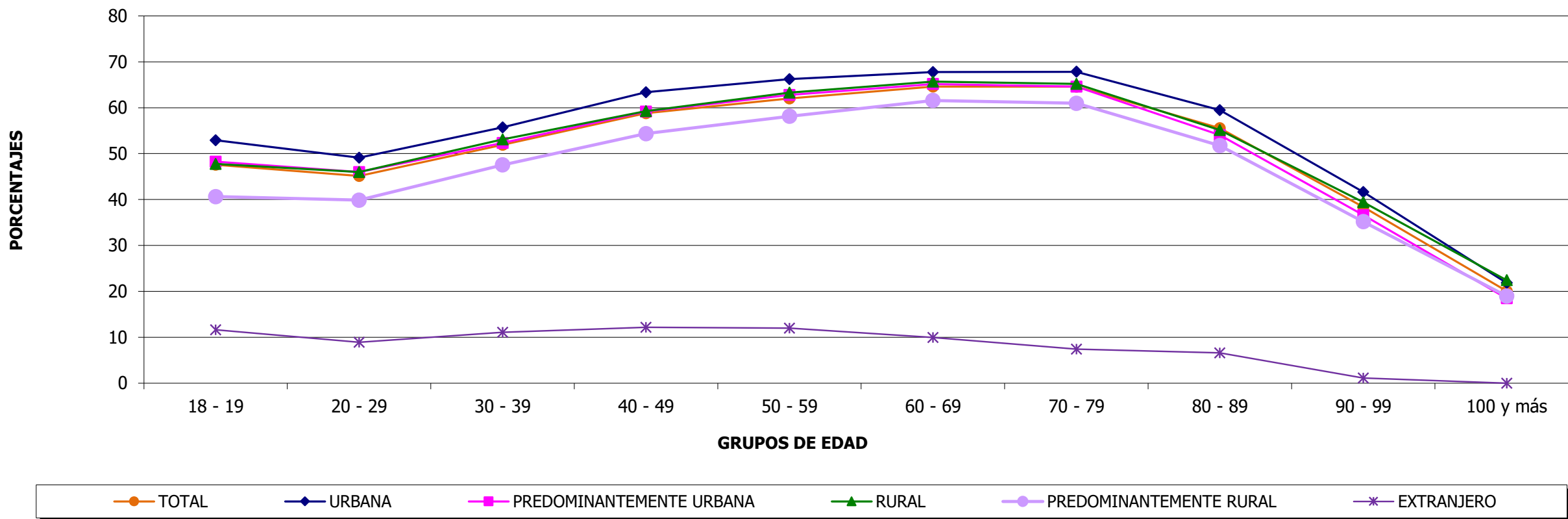
PROVINCIA Y GRUPOS DE EDAD	TOTAL			URBANA			PREDOMINANTEMENTE URBANA			RURAL			PREDOMINANTEMENTE RURAL			EXTRANJERO		
	TOTAL	HOMBRES	MUJERES	TOTAL	HOMBRES	MUJERES	TOTAL	HOMBRES	MUJERES	TOTAL	HOMBRES	MUJERES	TOTAL	HOMBRES	MUJERES	TOTAL	HOMBRES	MUJERES
PUNTARENAS	47,32	45,72	49,00	46,99	43,91	50,18	47,60	46,01	49,19	52,45	51,10	53,98	46,21	44,81	47,72	N.A.	N.A.	N.A.
18 - 19	35,40	33,08	37,82	36,91	34,09	39,96	36,52	33,89	39,24	37,82	36,00	39,75	33,43	31,47	35,48	N.A.	N.A.	N.A.
20 - 24	34,01	31,53	36,59	33,71	32,55	34,93	34,43	32,01	36,87	36,84	34,48	39,42	33,09	30,27	36,08	N.A.	N.A.	N.A.
25 - 29	38,66	35,38	42,04	35,52	31,19	40,49	39,29	36,64	41,95	40,87	37,70	44,22	38,17	34,39	42,10	N.A.	N.A.	N.A.
30 - 34	44,38	41,08	47,78	43,61	39,93	47,67	44,93	41,75	48,10	47,12	44,08	50,38	43,46	40,06	47,01	N.A.	N.A.	N.A.
35 - 39	47,82	44,92	50,72	48,30	43,75	53,05	47,86	45,44	50,27	52,61	47,32	58,17	46,93	44,13	49,71	N.A.	N.A.	N.A.
40 - 44	50,20	47,63	52,79	48,16	45,66	52,79	50,09	47,57	52,60	57,25	53,10	61,35	49,58	47,21	51,99	N.A.	N.A.	N.A.
45 - 49	52,66	51,04	54,37	51,41	47,05	55,93	52,22	50,71	53,75	60,74	58,88	62,89	52,07	50,84	53,41	N.A.	N.A.	N.A.
50 - 54	53,93	52,44	55,52	53,95	48,91	59,63	53,85	51,85	55,94	62,93	61,96	64,06	52,49	52,05	52,95	N.A.	N.A.	N.A.
55 - 59	56,15	54,80	57,59	54,17	51,61	56,93	56,48	54,96	58,01	62,03	62,57	61,32	55,16	53,81	56,63	N.A.	N.A.	N.A.
60 - 64	58,29	58,21	58,38	59,22	54,72	63,79	58,41	58,30	58,52	65,03	64,54	65,63	56,79	57,69	55,75	N.A.	N.A.	N.A.
65 - 69	59,02	60,39	57,54	61,38	62,82	60,08	58,82	59,82	57,81	65,11	67,05	62,61	57,64	59,29	55,71	N.A.	N.A.	N.A.
70 - 74	56,64	58,70	54,37	58,13	56,32	59,79	57,32	59,45	55,14	63,68	65,97	60,94	54,20	56,99	50,76	N.A.	N.A.	N.A.
75 - 79	51,34	54,84	47,46	52,43	55,47	49,85	52,02	55,43	48,51	58,51	64,33	50,84	49,07	52,35	45,05	N.A.	N.A.	N.A.
80 - 84	43,96	47,58	40,17	44,74	43,68	45,53	43,66	49,11	38,68	44,17	47,73	38,93	44,07	46,78	40,81	N.A.	N.A.	N.A.
85 - 89	34,60	40,43	28,70	35,88	46,67	30,00	36,50	42,78	30,42	37,44	44,23	29,67	32,12	37,13	26,49	N.A.	N.A.	N.A.
90 - 94	27,69	32,12	23,60	27,78	28,57	27,27	29,21	33,04	26,28	34,52	43,18	25,00	25,00	30,04	19,15	N.A.	N.A.	N.A.
95 - 99	16,47	20,25	12,87	13,33	25,00	9,09	12,99	15,63	11,11	23,08	33,33	9,09	19,42	21,25	16,95	N.A.	N.A.	N.A.
100 Y MÁS	14,86	19,44	10,53	-	-	-	14,71	17,65	11,76	-	-	100,00	17,65	28,57	10,00	N.A.	N.A.	N.A.
LIMÓN	46,69	45,14	48,31	N.A.	N.A.	N.A.	48,44	46,90	49,97	N.A.	N.A.	N.A.	44,92	43,48	46,53	N.A.	N.A.	N.A.
18 - 19	36,97	35,07	38,97	N.A.	N.A.	N.A.	39,67	38,05	41,34	N.A.	N.A.	N.A.	34,61	32,52	36,86	N.A.	N.A.	N.A.
20 - 24	36,47	33,62	39,39	N.A.	N.A.	N.A.	38,06	35,23	40,85	N.A.	N.A.	N.A.	35,09	32,28	38,08	N.A.	N.A.	N.A.
25 - 29	39,48	36,05	43,06	N.A.	N.A.	N.A.	40,69	37,27	44,14	N.A.	N.A.	N.A.	38,38	34,97	42,04	N.A.	N.A.	N.A.
30 - 34	44,19	41,05	47,38	N.A.	N.A.	N.A.	45,78	42,49	49,04	N.A.	N.A.	N.A.	42,64	39,68	45,72	N.A.	N.A.	N.A.
35 - 39	47,61	44,69	50,53	N.A.	N.A.	N.A.	49,26	46,52	51,88	N.A.	N.A.	N.A.	45,94	42,90	49,11	N.A.	N.A.	N.A.
40 - 44	50,55	48,08	52,99	N.A.	N.A.	N.A.	52,24	49,66	54,65	N.A.	N.A.	N.A.	48,81	46,55	51,18	N.A.	N.A.	N.A.
45 - 49	51,95	50,39	53,61	N.A.	N.A.	N.A.	53,96	52,08	55,79	N.A.	N.A.	N.A.	49,95	48,87	51,23	N.A.	N.A.	N.A.
50 - 54	54,11	53,14	55,14	N.A.	N.A.	N.A.	55,22	53,99	56,44	N.A.	N.A.	N.A.	52,95	52,31	53,67	N.A.	N.A.	N.A.
55 - 59	54,89	54,47	55,36	N.A.	N.A.	N.A.	56,60	55,91	57,29	N.A.	N.A.	N.A.	52,97	52,96	52,98	N.A.	N.A.	N.A.
60 - 64	55,72	56,05	55,34	N.A.	N.A.	N.A.	56,77	57,61	55,92	N.A.	N.A.	N.A.	54,51	54,42	54,61	N.A.	N.A.	N.A.
65 - 69	55,82	56,71	54,80	N.A.	N.A.	N.A.	57,01	58,47	55,49	N.A.	N.A.	N.A.	54,45	54,86	53,91	N.A.	N.A.	N.A.
70 - 74	53,40	55,71	50,63	N.A.	N.A.	N.A.	54,16	56,12	52,06	N.A.	N.A.	N.A.	52,50	55,28	48,72	N.A.	N.A.	N.A.
75 - 79	47,67	52,57	42,11	N.A.	N.A.	N.A.	48,74	54,21	43,16	N.A.	N.A.	N.A.	46,40	50,82	40,68	N.A.	N.A.	N.A.
80 - 84	40,60	46,16	34,30	N.A.	N.A.	N.A.	41,84	47,56	36,10	N.A.	N.A.	N.A.	39,11	44,69	31,82	N.A.	N.A.	N.A.
85 - 89	29,51	33,23	25,54	N.A.	N.A.	N.A.	28,84	31,90	25,64	N.A.	N.A.	N.A.	30,26	34,68	25,43	N.A.	N.A.	N.A.
90 - 94	22,30	30,10	14,89	N.A.	N.A.	N.A.	21,51	32,00	13,58	N.A.	N.A.	N.A.	23,33	28,22	17,09	N.A.	N.A.	N.A.
95 - 99	12,56	15,29	10,87	N.A.	N.A.	N.A.	12,20	12,82	11,90	N.A.	N.A.	N.A.	13,00	17,39	9,26	N.A.	N.A.	N.A.
100 Y MÁS	7,69	10,71	4,17	N.A.	N.A.	N.A.	6,90	13,33	-	N.A.	N.A.	N.A.	8,70	7,69	10,00	N.A.	N.A.	N.A.
EXTRANJERO	10,85	10,38	11,35	N.A.	N.A.	N.A.	N.A.	N.A.	N.A.	N.A.	N.A.	N.A.	N.A.	N.A.	N.A.	10,85	10,38	11,35
18 - 19	11,62	11,95	11,29	N.A.	N.A.	N.A.	N.A.	N.A.	N.A.	N.A.	N.A.	N.A.	N.A.	N.A.	N.A.	11,62	11,95	11,29
20 - 24	8,94	8,24	9,63	N.A.	N.A.	N.A.	N.A.	N.A.	N.A.	N.A.	N.A.	N.A.	N.A.	N.A.	N.A.	8,94	8,24	9,63
25 - 29	9,41	8,98	9,81	N.A.	N.A.	N.A.	N.A.	N.A.	N.A.	N.A.	N.A.	N.A.	N.A.	N.A.	N.A.	9,41	8,98	9,81
30 - 34	12,55	11,21	13,90	N.A.	N.A.	N.A.	N.A.	N.A.	N.A.	N.A.	N.A.	N.A.	N.A.	N.A.	N.A.	12,55	11,21	13,90
35 - 39	11,92	10,56	13,60	N.A.	N.A.	N.A.	N.A.	N.A.	N.A.	N.A.	N.A.	N.A.	N.A.	N.A.	N.A.	11,92	10,56	13,60
40 - 44	12,46	11,67	13,39	N.A.	N.A.	N.A.	N.A.	N.A.	N.A.	N.A.	N.A.	N.A.	N.A.	N.A.	N.A.	12,46	11,67	13,39
45 - 49	12,14	11,43	12,98	N.A.	N.A.	N.A.	N.A.	N.A.	N.A.	N.A.	N.A.	N.A.	N.A.	N.A.	N.A.	12,14	11,43	12,98
50 - 54	11,85	11,36	12,40	N.A.	N.A.	N.A.	N.A.	N.A.	N.A.	N.A.	N.A.	N.A.	N.A.	N.A.	N.A.	11,85	11,36	12,40
55 - 59	10,59	10,40	10,79	N.A.	N.A.	N.A.	N.A.	N.A.	N.A.	N.A.	N.A.	N.A.	N.A.	N.A.	N.A.	10,59	10,40	10,79
60 - 64	9,08	9,33	8,83	N.A.	N.A.	N.A.	N.A.	N.A.	N.A.	N.A.	N.A.	N.A.	N.A.	N.A.	N.A.	9,08	9,33	8,83
65 - 69	7,80	8,89	6,85	N.A.	N.A.	N.A.	N.A.	N.A.	N.A.	N.A.	N.A.	N.A.	N.A.	N.A.	N.A.	7,80	8,89	6,85
70 - 74	6,79	6,88	6,71	N.A.	N.A.	N.A.	N.A.	N.A.	N.A.	N.A.	N.A.	N.A.	N.A.	N.A.	N.A.	6,79	6,88	6,71
75 - 79	7,31	7,80	6,99	N.A.	N.A.	N.A.	N.A.	N.A.	N.A.	N.A.	N.A.	N.A.	N.A.	N.A.	N.A.	7,31	7,80	6,99
80 - 84	5,41	5,96	5,08	N.A.	N.A.	N.A.	N.A.	N.A.	N.A.	N.A.	N.A.	N.A.	N.A.	N.A.	N.A.	5,41	5,96	5,08
85 - 89	1,84	1,79	1,86	N.A.	N.A.	N.A.	N.A.	N.A.	N.A.	N.A.	N.A.	N.A.	N.A.	N.A.	N.A.	1,84	1,79	1,86
90 - 94	-	-	-	N.A.	N.A.	N.A.	N.A.	N.A.	N.A.	N.A.	N.A.	N.A.	N.A.	N.A.	N.A.	-	-	-
95 - 99	-	-	-	N.A.	N.A.	N.A.	N.A.	N.A.	N.A.	N.A.	N.A.	N.A.	N.A.	N.A.	N.A.	-	-	-
100 Y MÁS	-	-	-	N.A.	N.A.	N.A.	N.A.	N.A.	N.A.	N.A.	N.A.	N.A.	N.A.	N.A.	N.A.	-	-	-

GRÁFICO 4.1
COSTA RICA: PARTICIPACIÓN POR SEXO, SEGÚN GRUPOS DE EDAD
ELECCIONES NACIONALES 3 DE ABRIL 2022



Fuente: Cuadro 4.4

GRÁFICO 4.2
COSTA RICA: PARTICIPACIÓN POR ZONA Y EXTRANJERO, SEGÚN GRUPOS DE EDAD
ELECCIONES NACIONALES 3 DE ABRIL 2022

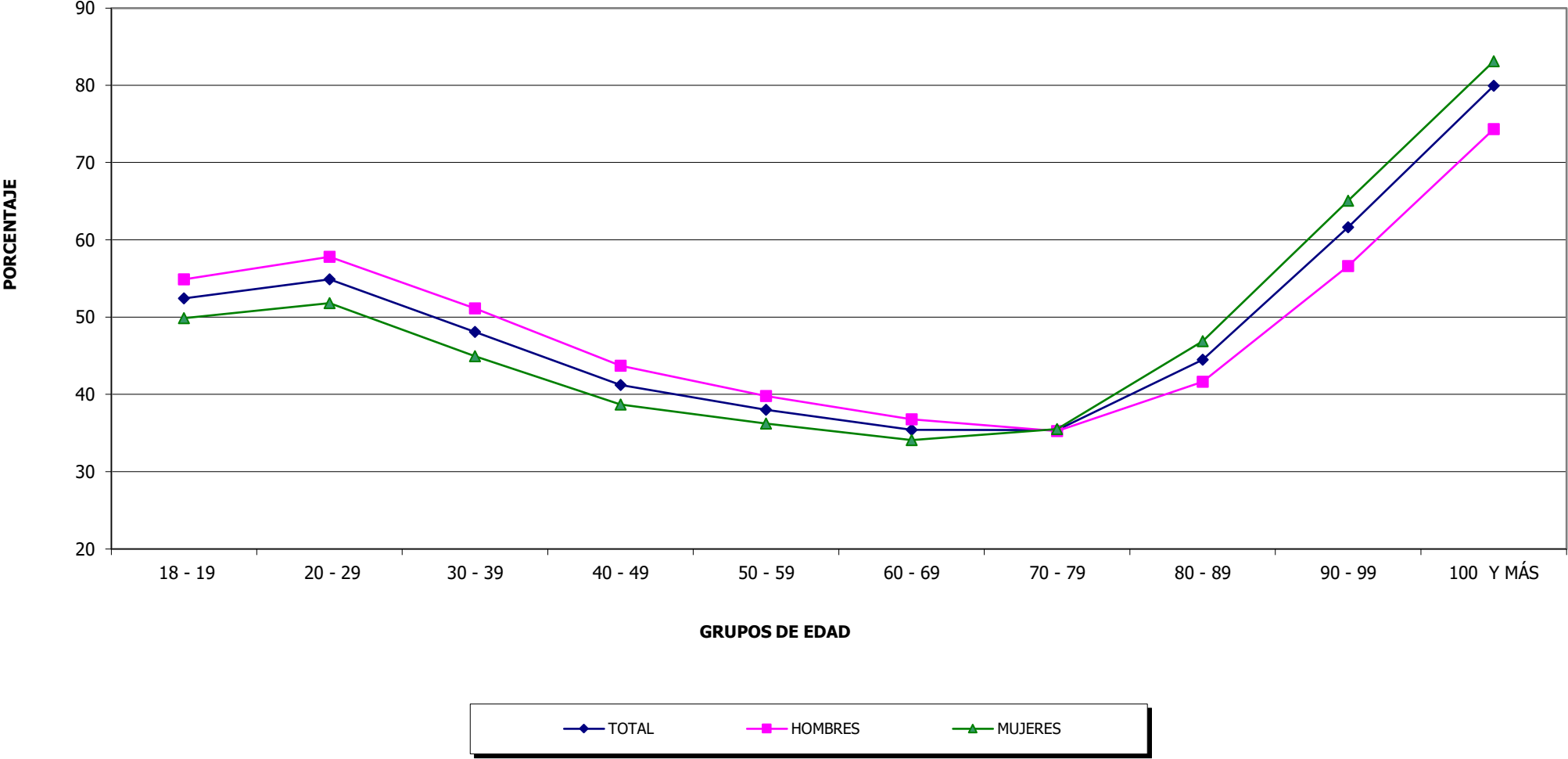


Fuente: Cuadro 4.4.

**CUADRO 4.5 COSTA RICA: PORCENTAJE DE ABSTENCIONISMO PARA PRESIDENCIA Y VICEPRESIDENCIAS DE LA REPÚBLICA POR ZONA, EXTRANJERO Y SEXO REGISTRAL
SEGÚN PROVINCIA Y GRUPOS DE EDAD, ELECCIONES NACIONALES 3 DE ABRIL 2022**

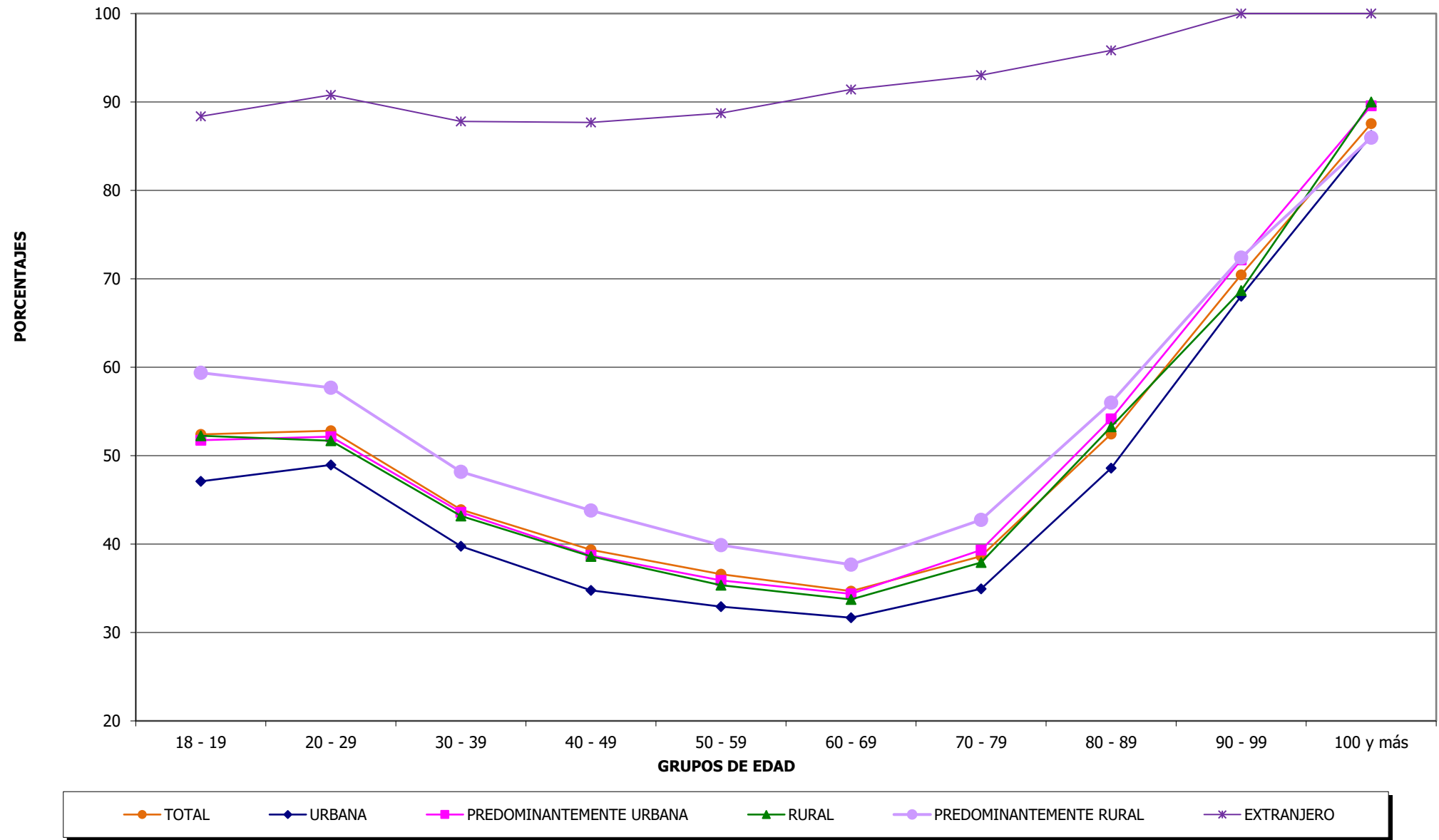
PROVINCIA Y GRUPOS DE EDAD	TOTAL			URBANA			PREDOMINANTEMENTE URBANA			RURAL			PREDOMINANTEMENTE RURAL			EXTRANJERO		
	TOTAL	HOMBRES	MUJERES	TOTAL	HOMBRES	MUJERES	TOTAL	HOMBRES	MUJERES	TOTAL	HOMBRES	MUJERES	TOTAL	HOMBRES	MUJERES	TOTAL	HOMBRES	MUJERES
PUNTARENAS	52,68	54,28	51,00	53,01	56,09	49,82	52,40	53,99	50,81	47,55	48,90	46,02	53,79	55,19	52,28	N.A.	N.A.	N.A.
18 - 19	64,60	66,92	62,18	63,09	65,91	60,04	63,48	66,11	60,76	62,18	64,00	60,25	66,57	68,53	64,52	N.A.	N.A.	N.A.
20 - 24	65,99	68,47	63,41	66,29	67,45	65,07	65,57	67,99	63,13	63,16	65,52	60,58	66,91	69,73	63,92	N.A.	N.A.	N.A.
25 - 29	61,34	64,62	57,96	64,48	68,81	59,51	60,71	63,36	58,05	59,13	62,30	55,78	61,83	65,61	57,90	N.A.	N.A.	N.A.
30 - 34	55,62	58,92	52,22	56,39	60,07	52,33	55,07	58,25	51,90	52,88	55,92	49,62	56,54	59,94	52,99	N.A.	N.A.	N.A.
35 - 39	52,18	55,08	49,28	51,70	56,25	46,95	52,14	54,56	49,73	47,39	52,68	41,83	53,07	55,87	50,29	N.A.	N.A.	N.A.
40 - 44	49,80	52,37	47,21	51,84	54,34	49,22	49,91	52,43	47,40	42,75	46,90	38,65	50,42	52,79	48,01	N.A.	N.A.	N.A.
45 - 49	47,34	48,96	45,63	48,59	52,95	44,07	47,78	49,29	46,25	39,26	41,12	37,11	47,93	49,16	46,59	N.A.	N.A.	N.A.
50 - 54	46,07	47,56	44,48	46,05	51,09	40,37	46,15	48,15	44,06	37,07	38,04	35,94	47,51	47,95	47,05	N.A.	N.A.	N.A.
55 - 59	43,85	45,20	42,41	45,83	48,39	43,07	43,52	45,04	41,99	37,97	37,43	38,68	44,84	46,19	43,37	N.A.	N.A.	N.A.
60 - 64	41,71	41,79	41,62	40,78	45,28	36,21	41,59	41,70	41,48	34,97	35,46	34,37	43,21	42,31	44,25	N.A.	N.A.	N.A.
65 - 69	40,98	39,61	42,46	38,62	37,18	39,92	41,18	40,18	42,19	34,89	32,95	37,39	42,36	40,71	44,29	N.A.	N.A.	N.A.
70 - 74	43,36	41,30	45,63	41,87	43,68	40,21	42,68	40,55	44,86	36,32	34,03	39,06	45,80	43,01	49,24	N.A.	N.A.	N.A.
75 - 79	48,66	45,16	52,54	47,57	44,53	50,15	47,98	44,57	51,49	41,49	35,67	49,16	50,93	47,65	54,95	N.A.	N.A.	N.A.
80 - 84	56,04	52,42	59,83	55,26	56,32	54,47	56,34	50,89	61,32	55,83	52,27	61,07	55,93	53,22	59,19	N.A.	N.A.	N.A.
85 - 89	65,40	59,57	71,30	64,12	53,33	70,00	63,50	57,22	69,58	62,56	55,77	70,33	67,88	62,87	73,51	N.A.	N.A.	N.A.
90 - 94	72,31	67,88	76,40	72,22	71,43	72,73	70,79	66,96	73,72	65,48	56,82	75,00	75,00	69,96	80,85	N.A.	N.A.	N.A.
95 - 99	83,53	79,75	87,13	86,67	75,00	90,91	87,01	84,38	88,89	76,92	66,67	90,91	80,58	78,75	83,05	N.A.	N.A.	N.A.
100 Y MÁS	85,14	80,56	89,47	100,00	100,00	100,00	85,29	82,35	88,24	100,00	100,00	-	82,35	71,43	90,00	N.A.	N.A.	N.A.
LIMÓN	53,31	54,86	51,69	N.A.	N.A.	N.A.	51,56	53,10	50,03	N.A.	N.A.	N.A.	55,08	56,52	53,47	N.A.	N.A.	N.A.
18 - 19	63,03	64,93	61,03	N.A.	N.A.	N.A.	60,33	61,95	58,66	N.A.	N.A.	N.A.	65,39	67,48	63,14	N.A.	N.A.	N.A.
20 - 24	63,53	66,38	60,61	N.A.	N.A.	N.A.	61,94	64,77	59,15	N.A.	N.A.	N.A.	64,91	67,72	61,92	N.A.	N.A.	N.A.
25 - 29	60,52	63,95	56,94	N.A.	N.A.	N.A.	59,31	62,73	55,86	N.A.	N.A.	N.A.	61,62	65,03	57,96	N.A.	N.A.	N.A.
30 - 34	55,81	58,95	52,62	N.A.	N.A.	N.A.	54,22	57,51	50,96	N.A.	N.A.	N.A.	57,36	60,32	54,28	N.A.	N.A.	N.A.
35 - 39	52,39	55,31	49,47	N.A.	N.A.	N.A.	50,74	53,48	48,12	N.A.	N.A.	N.A.	54,06	57,10	50,89	N.A.	N.A.	N.A.
40 - 44	49,45	51,92	47,01	N.A.	N.A.	N.A.	47,76	50,34	45,35	N.A.	N.A.	N.A.	51,19	53,45	48,82	N.A.	N.A.	N.A.
45 - 49	48,05	49,61	46,39	N.A.	N.A.	N.A.	46,04	47,92	44,21	N.A.	N.A.	N.A.	50,05	51,13	48,77	N.A.	N.A.	N.A.
50 - 54	45,89	46,86	44,86	N.A.	N.A.	N.A.	44,78	46,01	43,56	N.A.	N.A.	N.A.	47,05	47,69	46,33	N.A.	N.A.	N.A.
55 - 59	45,11	45,53	44,64	N.A.	N.A.	N.A.	43,40	44,09	42,71	N.A.	N.A.	N.A.	47,03	47,04	47,02	N.A.	N.A.	N.A.
60 - 64	44,28	43,95	44,66	N.A.	N.A.	N.A.	43,23	42,39	44,08	N.A.	N.A.	N.A.	45,49	45,58	45,39	N.A.	N.A.	N.A.
65 - 69	44,18	43,29	45,20	N.A.	N.A.	N.A.	42,99	41,53	44,51	N.A.	N.A.	N.A.	45,55	45,14	46,09	N.A.	N.A.	N.A.
70 - 74	46,60	44,29	49,37	N.A.	N.A.	N.A.	45,84	43,88	47,94	N.A.	N.A.	N.A.	47,50	44,72	51,28	N.A.	N.A.	N.A.
75 - 79	52,33	47,43	57,89	N.A.	N.A.	N.A.	51,26	45,79	56,84	N.A.	N.A.	N.A.	53,60	49,18	59,32	N.A.	N.A.	N.A.
80 - 84	59,40	53,84	65,70	N.A.	N.A.	N.A.	58,16	52,44	63,90	N.A.	N.A.	N.A.	60,89	55,31	68,18	N.A.	N.A.	N.A.
85 - 89	70,49	66,77	74,46	N.A.	N.A.	N.A.	71,16	68,10	74,36	N.A.	N.A.	N.A.	69,74	65,32	74,57	N.A.	N.A.	N.A.
90 - 94	69,90	69,90	85,11	N.A.	N.A.	N.A.	78,49	68,00	86,42	N.A.	N.A.	N.A.	76,67	71,78	82,91	N.A.	N.A.	N.A.
95 - 99	87,44	84,71	89,13	N.A.	N.A.	N.A.	87,80	87,18	88,10	N.A.	N.A.	N.A.	87,00	82,61	90,74	N.A.	N.A.	N.A.
100 Y MÁS	92,31	89,29	95,83	N.A.	N.A.	N.A.	93,10	86,67	100,00	N.A.	N.A.	N.A.	91,30	92,31	90,00	N.A.	N.A.	N.A.
EXTRANJERO	89,15	89,62	88,65	N.A.	N.A.	N.A.	N.A.	N.A.	N.A.	N.A.	N.A.	N.A.	N.A.	N.A.	N.A.	89,15	89,62	88,65
18 - 19	88,38	88,05	88,71	N.A.	N.A.	N.A.	N.A.	N.A.	N.A.	N.A.	N.A.	N.A.	N.A.	N.A.	N.A.	88,38	88,05	88,71
20 - 24	91,06	91,76	90,37	N.A.	N.A.	N.A.	N.A.	N.A.	N.A.	N.A.	N.A.	N.A.	N.A.	N.A.	N.A.	91,06	91,76	90,37
25 - 29	90,59	91,02	90,19	N.A.	N.A.	N.A.	N.A.	N.A.	N.A.	N.A.	N.A.	N.A.	N.A.	N.A.	N.A.	90,59	91,02	90,19
30 - 34	87,45	88,79	86,10	N.A.	N.A.	N.A.	N.A.	N.A.	N.A.	N.A.	N.A.	N.A.	N.A.	N.A.	N.A.	87,45	88,79	86,10
35 - 39	88,08	89,44	86,40	N.A.	N.A.	N.A.	N.A.	N.A.	N.A.	N.A.	N.A.	N.A.	N.A.	N.A.	N.A.	88,08	89,44	86,40
40 - 44	87,54	88,33	86,61	N.A.	N.A.	N.A.	N.A.	N.A.	N.A.	N.A.	N.A.	N.A.	N.A.	N.A.	N.A.	87,54	88,33	86,61
45 - 49	87,86	88,57	87,02	N.A.	N.A.	N.A.	N.A.	N.A.	N.A.	N.A.	N.A.	N.A.	N.A.	N.A.	N.A.	87,86	88,57	87,02
50 - 54	88,15	88,64	87,60	N.A.	N.A.	N.A.	N.A.	N.A.	N.A.	N.A.	N.A.	N.A.	N.A.	N.A.	N.A.	88,15	88,64	87,60
55 - 59	89,41	89,60	89,21	N.A.	N.A.	N.A.	N.A.	N.A.	N.A.	N.A.	N.A.	N.A.	N.A.	N.A.	N.A.	89,41	89,60	89,21
60 - 64	90,92	90,67	91,17	N.A.	N.A.	N.A.	N.A.	N.A.	N.A.	N.A.	N.A.	N.A.	N.A.	N.A.	N.A.	90,92	90,67	91,17
65 - 69	92,20	91,11	93,15	N.A.	N.A.	N.A.	N.A.	N.A.	N.A.	N.A.	N.A.	N.A.	N.A.	N.A.	N.A.	92,20	91,11	93,15
70 - 74	93,21	93,12	93,29	N.A.	N.A.	N.A.	N.A.	N.A.	N.A.	N.A.	N.A.	N.A.	N.A.	N.A.	N.A.	93,21	93,12	93,29
75 - 79	92,69	92,20	93,01	N.A.	N.A.	N.A.	N.A.	N.A.	N.A.	N.A.	N.A.	N.A.	N.A.	N.A.	N.A.	92,69	92,20	93,01
80 - 84	94,59	94,04	94,92	N.A.	N.A.	N.A.	N.A.	N.A.	N.A.	N.A.	N.A.	N.A.	N.A.	N.A.	N.A.	94,59	94,04	94,92
85 - 89	98,16	98,21	98,14	N.A.	N.A.	N.A.	N.A.	N.A.	N.A.	N.A.	N.A.	N.A.	N.A.	N.A.	N.A.	98,16	98,21	98,14
90 - 94	100,00	100,00	100,00	N.A.	N.A.	N.A.	N.A.	N.A.	N.A.	N.A.	N.A.	N.A.	N.A.	N.A.	N.A.	100,00	100,00	100,00
95 - 99	100,00	100,00	100,00	N.A.	N.A.	N.A.	N.A.	N.A.	N.A.	N.A.	N.A.	N.A.	N.A.	N.A.	N.A.	100,00	100,00	100,00
100 Y MÁS	100,00	100,00	100,00	N.A.	N.A.	N.A.	N.A.	N.A.	N.A.	N.A.	N.A.	N.A.	N.A.	N.A.	N.A.	100,00	100,00	100,00

GRÁFICO 4.3
COSTA RICA: PORCENTAJE DE ABSTENCIONISMO POR SEXO, SEGÚN GRUPOS DE EDAD
ELECCIONES NACIONALES 3 DE ABRIL 2022



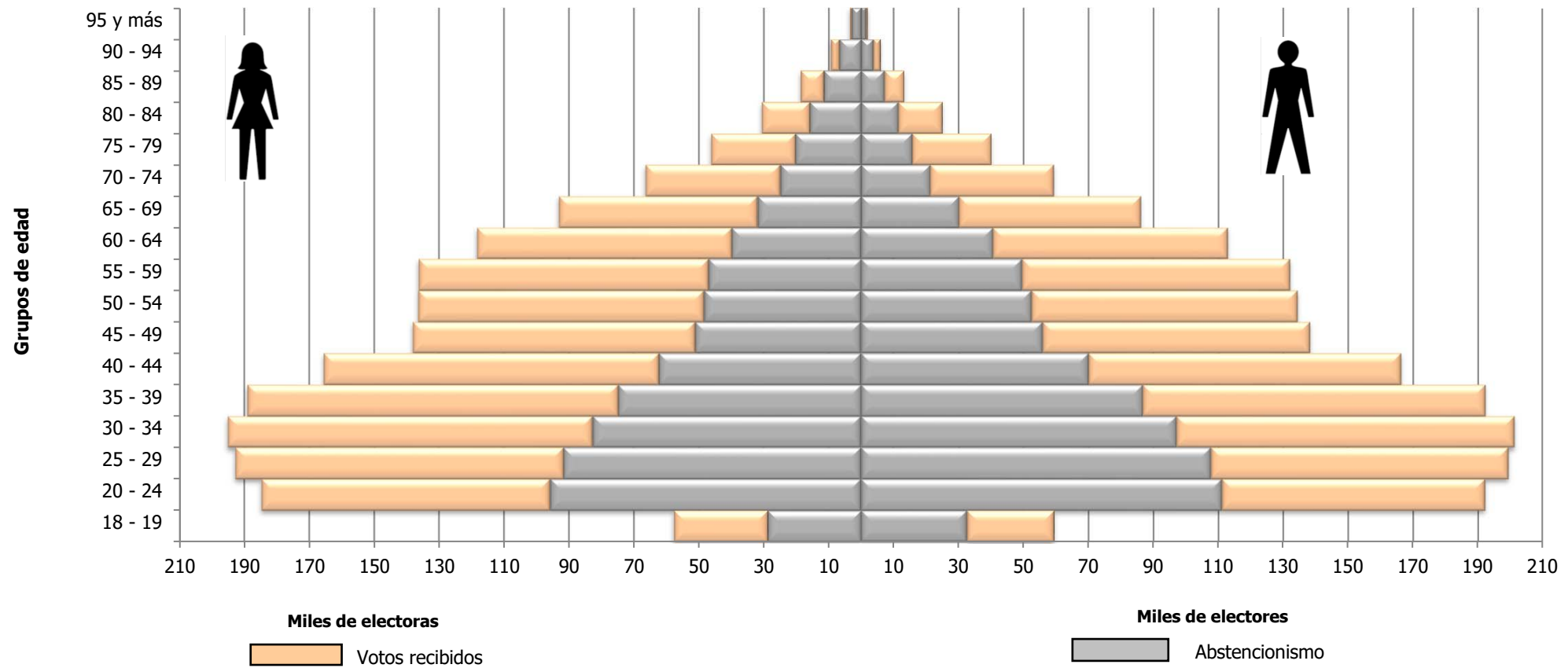
Fuente: Cuadro 4.1.

GRÁFICO 4.4
COSTA RICA: PORCENTAJE ABSTENCIONISMO POR ZONA Y EXTRANJERO, SEGÚN GRUPOS DE EDAD
ELECCIONES NACIONALES 3 DE ABRIL 2022



Fuente: Cuadro 4.1.

GRÁFICO 4.5
COSTA RICA: VOTOS RECIBIDOS Y ABSTENCIONISMO POR SEXO REGISTRAL, SEGÚN GRUPOS DE EDAD
ELECCIONES NACIONALES 3 DE ABRIL 2022



Fuente: Cuadros 4.4 y 4.5

Capítulo V

DISTRIBUCIÓN POR SEXO REGISTRAL
SEGÚN GRUPOS DE EDAD
PROVINCIA Y CANTÓN

**CUADRO 5.1 COSTA RICA: ELECTORADO, VOTOS RECIBIDOS Y ABSTENCIONISMO, POR SEXO REGISTRAL
SEGÚN PROVINCIA Y GRUPOS DE EDAD, ELECCIONES NACIONALES 3 DE ABRIL 2022
(CIFRAS ABSOLUTAS Y RELATIVAS)**

PROVINCIA Y GRUPOS DE EDAD	TOTAL					HOMBRES					MUJERES				
	ELECTORADO	VOTOS RECIBIDOS		ABSTENCIONISMO		ELECTORES	VOTOS RECIBIDOS		ABSTENCIONISMO		ELECTORAS	VOTOS RECIBIDOS		ABSTENCIONISMO	
		ABS	%	ABS	%		ABS	%	ABS	%		ABS	%	ABS	%
COSTA RICA	3 541 913	2 011 466	56,79	1 530 447	43,21	1 760 471	965 785	54,86	794 686	45,14	1 781 442	1 045 681	58,70	735 761	41,30
De 18 a 19	117 073	55 718	47,59	61 355	52,41	59 429	26 816	45,12	32 613	54,88	57 644	28 902	50,14	28 742	49,86
De 20 a 24	376 910	170 092	45,13	206 818	54,87	192 230	81 110	42,19	111 120	57,81	184 680	88 982	48,18	95 698	51,82
De 25 a 29	392 137	192 739	49,15	199 398	50,85	199 409	91 661	45,97	107 748	54,03	192 728	101 078	52,45	91 650	47,55
De 30 a 34	396 345	216 593	54,65	179 752	45,35	201 268	104 158	51,75	97 110	48,25	195 077	112 435	57,64	82 642	42,36
De 35 a 39	381 313	219 714	57,62	161 599	42,38	192 270	105 539	54,89	86 731	45,11	189 043	114 175	60,40	74 868	39,60
De 40 a 44	331 845	199 535	60,13	132 310	39,87	166 361	96 312	57,89	70 049	42,11	165 484	103 223	62,38	62 261	37,62
De 45 a 49	276 412	169 337	61,26	107 075	38,74	138 310	82 367	59,55	55 943	40,45	138 102	86 970	62,98	51 132	37,02
De 50 a 54	270 825	169 981	62,76	100 844	37,24	134 423	81 868	60,90	52 555	39,10	136 402	88 113	64,60	48 289	35,40
De 55 a 59	268 356	171 898	64,06	96 458	35,94	132 083	82 530	62,48	49 553	37,52	136 273	89 368	65,58	46 905	34,42
De 60 a 64	231 346	150 864	65,21	80 482	34,79	113 053	72 450	64,08	40 603	35,92	118 293	78 414	66,29	39 879	33,71
De 65 a 69	179 180	117 290	65,46	61 890	34,54	86 094	56 012	65,06	30 082	34,94	93 086	61 278	65,83	31 808	34,17
De 70 a 74	125 834	79 769	63,39	46 065	36,61	59 404	38 185	64,28	21 219	35,72	66 430	41 584	62,60	24 846	37,40
De 75 a 79	86 296	50 422	58,43	35 874	41,57	40 047	24 393	60,91	15 654	39,09	46 249	26 029	56,28	20 220	43,72
De 80 a 84	55 607	28 378	51,03	27 229	48,97	24 997	13 577	54,31	11 420	45,69	30 610	14 801	48,35	15 809	51,65
De 85 a 89	31 825	13 197	41,47	18 628	58,53	13 207	6 068	45,95	7 139	54,05	18 618	7 129	38,29	11 489	61,71
De 90 a 94	15 200	4 854	31,93	10 346	68,07	5 934	2 238	37,71	3 696	62,29	9 266	2 616	28,23	6 650	71,77
De 95 a 99	4 525	975	21,55	3 550	78,45	1 661	453	27,27	1 208	72,73	2 864	522	18,23	2 342	81,77
100 y Más	884	110	12,44	774	87,56	291	48	16,49	243	83,51	593	62	10,46	531	89,54
SAN JOSÉ	1 157 828	690 594	59,65	467 234	40,35	563 371	324 870	57,67	238 501	42,33	594 457	365 724	61,52	228 733	38,48
De 18 a 19	35 086	18 155	51,74	16 931	48,26	17 816	8 739	49,05	9 077	50,95	17 270	9 416	54,52	7 854	45,48
De 20 a 24	115 448	55 604	48,16	59 844	51,84	58 771	26 588	45,24	32 183	54,76	56 677	29 016	51,20	27 661	48,80
De 25 a 29	123 075	64 273	52,22	58 802	47,78	62 071	30 484	49,11	31 587	50,89	61 004	33 789	55,39	27 215	44,61
De 30 a 34	128 079	73 785	57,61	54 294	42,39	64 698	35 603	55,03	29 095	44,97	63 381	38 182	60,24	25 199	39,76
De 35 a 39	122 284	74 250	60,72	48 034	39,28	61 236	35 469	57,92	25 767	42,08	61 048	38 781	63,53	22 267	36,47
De 40 a 44	108 112	68 342	63,21	39 770	36,79	54 029	32 965	61,01	21 064	38,99	54 083	35 377	65,41	18 706	34,59
De 45 a 49	87 954	56 404	64,13	31 550	35,87	43 388	27 112	62,49	16 276	37,51	44 566	29 292	65,73	15 274	34,27
De 50 a 54	87 187	57 054	65,44	30 133	34,56	42 426	26 948	63,52	15 478	36,48	44 761	30 106	67,26	14 655	32,74
De 55 a 59	89 348	58 791	65,80	30 557	34,20	42 984	27 426	63,81	15 558	36,19	46 364	31 365	67,65	14 999	32,35
De 60 a 64	79 741	53 358	66,91	26 383	33,09	37 313	24 306	65,14	13 007	34,86	42 428	29 052	68,47	13 376	31,53
De 65 a 69	63 616	42 791	67,26	20 825	32,74	29 074	19 274	66,29	9 800	33,71	34 542	23 517	68,08	11 025	31,92
De 70 a 74	46 138	30 237	65,54	15 901	34,46	20 402	13 468	66,01	6 934	33,99	25 736	16 769	65,16	8 967	34,84
De 75 a 79	31 621	19 114	60,45	12 507	39,55	13 773	8 657	62,85	5 116	37,15	17 848	10 457	58,59	7 391	41,41
De 80 a 84	20 166	10 692	53,02	9 474	46,98	8 323	4 664	56,04	3 659	43,96	11 843	6 028	50,90	5 815	49,10
De 85 a 89	11 979	5 311	44,34	6 668	55,66	4 440	2 186	49,23	2 254	50,77	7 539	3 125	41,45	4 414	58,55
De 90 a 94	5 933	1 998	33,68	3 935	66,32	2 016	815	40,43	1 201	59,57	3 917	1 183	30,20	2 734	69,80
De 95 a 99	1 726	396	22,94	1 330	77,06	529	153	28,92	376	71,08	1 197	243	20,30	954	79,70
100 y Más	335	39	11,64	296	88,36	82	13	15,85	69	84,15	253	26	10,28	227	89,72

**CUADRO 5.1 COSTA RICA: ELECTORADO, VOTOS RECIBIDOS Y ABSTENCIONISMO, POR SEXO REGISTRAL
SEGÚN PROVINCIA Y GRUPOS DE EDAD, ELECCIONES NACIONALES 3 DE ABRIL 2022
(CIFRAS ABSOLUTAS Y RELATIVAS)**

PROVINCIA Y GRUPOS DE EDAD	TOTAL					HOMBRES					MUJERES				
	ELECTORADO	VOTOS RECIBIDOS		ABSTENCIONISMO		ELECTORES	VOTOS RECIBIDOS		ABSTENCIONISMO		ELECTORAS	VOTOS RECIBIDOS		ABSTENCIONISMO	
		ABS	%	ABS	%		ABS	%	ABS	%		ABS	%	ABS	%
ALAJUELA	679 844	405 013	59,57	274 831	40,43	341 848	197 514	57,78	144 334	42,22	337 996	207 499	61,39	130 497	38,61
De 18 a 19	23 590	11 458	48,57	12 132	51,43	12 033	5 505	45,75	6 528	54,25	11 557	5 953	51,51	5 604	48,49
De 20 a 24	75 301	35 210	46,76	40 091	53,24	38 595	16 831	43,61	21 764	56,39	36 706	18 379	50,07	18 327	49,93
De 25 a 29	76 743	39 944	52,05	36 799	47,95	39 616	19 325	48,78	20 291	51,22	37 127	20 619	55,54	16 508	44,46
De 30 a 34	77 898	44 793	57,50	33 105	42,50	40 070	21 818	54,45	18 252	45,55	37 828	22 975	60,74	14 853	39,26
De 35 a 39	73 520	44 867	61,03	28 653	38,97	37 589	22 104	58,80	15 485	41,20	35 931	22 763	63,35	13 168	36,65
De 40 a 44	61 678	38 939	63,13	22 739	36,87	31 357	19 275	61,47	12 082	38,53	30 321	19 664	64,85	10 657	35,15
De 45 a 49	50 878	32 833	64,53	18 045	35,47	25 440	16 065	63,15	9 375	36,85	25 438	16 768	65,92	8 670	34,08
De 50 a 54	51 181	33 822	66,08	17 359	33,92	25 435	16 435	64,62	9 000	35,38	25 746	17 387	67,53	8 359	32,47
De 55 a 59	51 464	34 981	67,97	16 483	32,03	25 305	16 912	66,83	8 393	33,17	26 159	18 069	69,07	8 090	30,93
De 60 a 64	44 138	30 297	68,64	13 841	31,36	21 925	14 888	67,90	7 037	32,10	22 213	15 409	69,37	6 804	30,63
De 65 a 69	32 982	22 542	68,35	10 440	31,65	16 200	11 058	68,26	5 142	31,74	16 782	11 484	68,43	5 298	31,57
De 70 a 74	23 200	15 388	66,33	7 812	33,67	11 255	7 582	67,37	3 673	32,63	11 945	7 806	65,35	4 139	34,65
De 75 a 79	16 566	10 171	61,40	6 395	38,60	7 875	4 979	63,23	2 896	36,77	8 691	5 192	59,74	3 499	40,26
De 80 a 84	10 799	5 902	54,65	4 897	45,35	4 958	2 891	58,31	2 067	41,69	5 841	3 011	51,55	2 830	48,45
De 85 a 89	6 056	2 656	43,86	3 400	56,14	2 584	1 248	48,30	1 336	51,70	3 472	1 408	40,55	2 064	59,45
De 90 a 94	2 786	969	34,78	1 817	65,22	1 166	471	40,39	695	59,61	1 620	498	30,74	1 122	69,26
De 95 a 99	898	217	24,16	681	75,84	384	117	30,47	267	69,53	514	100	19,46	414	80,54
100 y Más	166	24	14,46	142	85,54	61	10	16,39	51	83,61	105	14	13,33	91	86,67
CARTAGO	409 884	262 556	64,06	147 328	35,94	203 134	126 343	62,20	76 791	37,80	206 750	136 213	65,88	70 537	34,12
De 18 a 19	13 215	7 653	57,91	5 562	42,09	6 682	3 726	55,76	2 956	44,24	6 533	3 927	60,11	2 606	39,89
De 20 a 24	42 475	23 675	55,74	18 800	44,26	21 736	11 395	52,42	10 341	47,58	20 739	12 280	59,21	8 459	40,79
De 25 a 29	45 281	26 452	58,42	18 829	41,58	23 026	12 708	55,19	10 318	44,81	22 255	13 744	61,76	8 511	38,24
De 30 a 34	46 940	29 471	62,78	17 469	37,22	23 941	14 283	59,66	9 658	40,34	22 999	15 188	66,04	7 811	33,96
De 35 a 39	43 920	28 579	65,07	15 341	34,93	22 089	13 808	62,51	8 281	37,49	21 831	14 771	67,66	7 060	32,34
De 40 a 44	38 778	26 358	67,97	12 420	32,03	19 224	12 597	65,53	6 627	34,47	19 554	13 761	70,37	5 793	29,63
De 45 a 49	32 990	22 768	69,01	10 222	30,99	16 249	10 960	67,45	5 289	32,55	16 741	11 808	70,53	4 933	29,47
De 50 a 54	32 519	22 627	69,58	9 892	30,42	15 849	10 678	67,37	5 171	32,63	16 670	11 949	71,68	4 721	28,32
De 55 a 59	31 808	22 235	69,90	9 573	30,10	15 644	10 733	68,61	4 911	31,39	16 164	11 502	71,16	4 662	28,84
De 60 a 64	26 750	18 701	69,91	8 049	30,09	13 036	8 955	68,69	4 081	31,31	13 714	9 746	71,07	3 968	28,93
De 65 a 69	20 135	14 053	69,79	6 082	30,21	9 618	6 734	70,01	2 884	29,99	10 517	7 319	69,59	3 198	30,41
De 70 a 74	13 598	9 007	66,24	4 591	33,76	6 361	4 343	68,28	2 018	31,72	7 237	4 664	64,45	2 573	35,55
De 75 a 79	9 680	5 820	60,12	3 860	39,88	4 500	2 862	63,60	1 638	36,40	5 180	2 958	57,10	2 222	42,90
De 80 a 84	6 217	3 159	50,81	3 058	49,19	2 871	1 614	56,22	1 257	43,78	3 346	1 545	46,17	1 801	53,83
De 85 a 89	3 480	1 419	40,78	2 061	59,22	1 462	665	45,49	797	54,51	2 018	754	37,36	1 264	62,64
De 90 a 94	1 580	480	30,38	1 100	69,62	661	238	36,01	423	63,99	919	242	26,33	677	73,67
De 95 a 99	441	88	19,95	353	80,05	161	41	25,47	120	74,53	280	47	16,79	233	83,21
100 y Más	77	11	14,29	66	85,71	24	3	12,50	21	87,50	53	8	15,09	45	84,91

**CUADRO 5.1 COSTA RICA: ELECTORADO, VOTOS RECIBIDOS Y ABSTENCIONISMO, POR SEXO REGISTRAL
SEGÚN PROVINCIA Y GRUPOS DE EDAD, ELECCIONES NACIONALES 3 DE ABRIL 2022
(CIFRAS ABSOLUTAS Y RELATIVAS)**

PROVINCIA Y GRUPOS DE EDAD	TOTAL					HOMBRES					MUJERES				
	ELECTORADO	VOTOS RECIBIDOS		ABSTENCIONISMO		ELECTORES	VOTOS RECIBIDOS		ABSTENCIONISMO		ELECTORAS	VOTOS RECIBIDOS		ABSTENCIONISMO	
		ABS	%	ABS	%		ABS	%	ABS	%		ABS	%	ABS	%
HEREDIA	355 741	223 380	62,79	132 361	37,21	174 474	106 282	60,92	68 192	39,08	181 267	117 098	64,60	64 169	35,40
De 18 a 19	11 550	6 312	54,65	5 238	45,35	5 779	3 040	52,60	2 739	47,40	5 771	3 272	56,70	2 499	43,30
De 20 a 24	35 854	18 463	51,49	17 391	48,51	18 358	8 935	48,67	9 423	51,33	17 496	9 528	54,46	7 968	45,54
De 25 a 29	38 078	20 793	54,61	17 285	45,39	19 354	10 003	51,68	9 351	48,32	18 724	10 790	57,63	7 934	42,37
De 30 a 34	38 969	23 575	60,50	15 394	39,50	19 731	11 401	57,78	8 330	42,22	19 238	12 174	63,28	7 064	36,72
De 35 a 39	38 893	25 005	64,29	13 888	35,71	19 527	12 073	61,83	7 454	38,17	19 366	12 932	66,78	6 434	33,22
De 40 a 44	35 251	23 780	67,46	11 471	32,54	17 497	11 466	65,53	6 031	34,47	17 754	12 314	69,36	5 440	30,64
De 45 a 49	28 937	19 601	67,74	9 336	32,26	14 362	9 561	66,57	4 801	33,43	14 575	10 040	68,89	4 535	31,11
De 50 a 54	27 153	18 649	68,68	8 504	31,32	13 243	8 923	67,38	4 320	32,62	13 910	9 726	69,92	4 184	30,08
De 55 a 59	26 963	18 766	69,60	8 197	30,40	12 890	8 756	67,93	4 134	32,07	14 073	10 010	71,13	4 063	28,87
De 60 a 64	23 581	16 484	69,90	7 097	30,10	11 244	7 697	68,45	3 547	31,55	12 337	8 787	71,22	3 550	28,78
De 65 a 69	18 608	12 958	69,64	5 650	30,36	8 604	5 891	68,47	2 713	31,53	10 004	7 067	70,64	2 937	29,36
De 70 a 74	12 834	8 721	67,95	4 113	32,05	5 849	3 984	68,11	1 865	31,89	6 985	4 737	67,82	2 248	32,18
De 75 a 79	8 596	5 347	62,20	3 249	37,80	3 812	2 412	63,27	1 400	36,73	4 784	2 935	61,35	1 849	38,65
De 80 a 84	5 397	2 940	54,47	2 457	45,53	2 311	1 290	55,82	1 021	44,18	3 086	1 650	53,47	1 436	46,53
De 85 a 89	3 057	1 358	44,42	1 699	55,58	1 185	573	48,35	612	51,65	1 872	785	41,93	1 087	58,07
De 90 a 94	1 505	517	34,35	988	65,65	550	223	40,55	327	59,45	955	294	30,79	661	69,21
De 95 a 99	439	98	22,32	341	77,68	156	48	30,77	108	69,23	283	50	17,67	233	82,33
100 y Más	76	13	17,11	63	82,89	22	6	27,27	16	72,73	54	7	12,96	47	87,04
GUANACASTE	259 995	129 190	49,69	130 805	50,31	130 750	62 251	47,61	68 499	52,39	129 245	66 939	51,79	62 306	48,21
De 18 a 19	9 173	3 446	37,57	5 727	62,43	4 599	1 611	35,03	2 988	64,97	4 574	1 835	40,12	2 739	59,88
De 20 a 24	29 069	10 295	35,42	18 774	64,58	14 780	4 755	32,17	10 025	67,83	14 289	5 540	38,77	8 749	61,23
De 25 a 29	29 487	11 567	39,23	17 920	60,77	15 011	5 322	35,45	9 689	64,55	14 476	6 245	43,14	8 231	56,86
De 30 a 34	28 518	12 991	45,55	15 527	54,45	14 450	6 073	42,03	8 377	57,97	14 068	6 918	49,18	7 150	50,82
De 35 a 39	27 633	13 593	49,19	14 040	50,81	13 957	6 385	45,75	7 572	54,25	13 676	7 208	52,71	6 468	47,29
De 40 a 44	24 368	12 682	52,04	11 686	47,96	12 180	6 018	49,41	6 162	50,59	12 188	6 664	54,68	5 524	45,32
De 45 a 49	20 299	11 123	54,80	9 176	45,20	10 223	5 383	52,66	4 840	47,34	10 076	5 740	56,97	4 336	43,03
De 50 a 54	19 606	11 255	57,41	8 351	42,59	9 970	5 496	55,13	4 474	44,87	9 636	5 759	59,77	3 877	40,23
De 55 a 59	19 240	11 545	60,01	7 695	39,99	9 654	5 689	58,93	3 965	41,07	9 586	5 856	61,09	3 730	38,91
De 60 a 64	16 233	10 223	62,98	6 010	37,02	8 247	5 183	62,85	3 064	37,15	7 986	5 040	63,11	2 946	36,89
De 65 a 69	12 692	8 023	63,21	4 669	36,79	6 347	3 988	62,83	2 359	37,17	6 345	4 035	63,59	2 310	36,41
De 70 a 74	8 983	5 416	60,29	3 567	39,71	4 407	2 727	61,88	1 680	38,12	4 576	2 689	58,76	1 887	41,24
De 75 a 79	6 210	3 490	56,20	2 720	43,80	2 983	1 786	59,87	1 197	40,13	3 227	1 704	52,80	1 523	47,20
De 80 a 84	4 255	2 102	49,40	2 153	50,60	2 043	1 070	52,37	973	47,63	2 212	1 032	46,65	1 180	53,35
De 85 a 89	2 477	964	38,92	1 513	61,08	1 164	526	45,19	638	54,81	1 313	438	33,36	875	66,64
De 90 a 94	1 240	374	30,16	866	69,84	528	185	35,04	343	64,96	712	189	26,54	523	73,46
De 95 a 99	421	93	22,09	328	77,91	173	48	27,75	125	72,25	248	45	18,15	203	81,85
100 y Más	91	8	8,79	83	91,21	34	6	17,65	28	82,35	57	2	3,51	55	96,49

**CUADRO 5.1 COSTA RICA: ELECTORADO, VOTOS RECIBIDOS Y ABSTENCIONISMO, POR SEXO REGISTRAL
SEGÚN PROVINCIA Y GRUPOS DE EDAD, ELECCIONES NACIONALES 3 DE ABRIL 2022
(CIFRAS ABSOLUTAS Y RELATIVAS)**

PROVINCIA Y GRUPOS DE EDAD	TOTAL					HOMBRES					MUJERES				
	ELECTORADO	VOTOS RECIBIDOS		ABSTENCIONISMO		ELECTORES	VOTOS RECIBIDOS		ABSTENCIONISMO		ELECTORAS	VOTOS RECIBIDOS		ABSTENCIONISMO	
		ABS	%	ABS	%		ABS	%	ABS	%		ABS	%	ABS	%
PUNTARENAS	332 861	157 525	47,32	175 336	52,68	169 775	77 619	45,72	92 156	54,28	163 086	79 906	49,00	83 180	51,00
De 18 a 19	12 070	4 273	35,40	7 797	64,60	6 166	2 040	33,08	4 126	66,92	5 904	2 233	37,82	3 671	62,18
De 20 a 24	37 978	12 917	34,01	25 061	65,99	19 339	6 097	31,53	13 242	68,47	18 639	6 820	36,59	11 819	63,41
De 25 a 29	38 103	14 730	38,66	23 373	61,34	19 340	6 842	35,38	12 498	64,62	18 763	7 888	42,04	10 875	57,96
De 30 a 34	37 103	16 468	44,38	20 635	55,62	18 795	7 721	41,08	11 074	58,92	18 308	8 747	47,78	9 561	52,22
De 35 a 39	36 297	17 358	47,82	18 939	52,18	18 138	8 148	44,92	9 990	55,08	18 159	9 210	50,72	8 949	49,28
De 40 a 44	30 626	15 375	50,20	15 251	49,80	15 357	7 314	47,63	8 043	52,37	15 269	8 061	52,79	7 208	47,21
De 45 a 49	26 236	13 816	52,66	12 420	47,34	13 468	6 874	51,04	6 594	48,96	12 768	6 942	54,37	5 826	45,63
De 50 a 54	25 779	13 903	53,93	11 876	46,07	13 313	6 982	52,44	6 331	47,56	12 466	6 921	55,52	5 545	44,48
De 55 a 59	24 643	13 838	56,15	10 805	43,85	12 679	6 948	54,80	5 731	45,20	11 964	6 890	57,59	5 074	42,41
De 60 a 64	20 471	11 933	58,29	8 538	41,71	10 644	6 196	58,21	4 448	41,79	9 827	5 737	58,38	4 090	41,62
De 65 a 69	15 928	9 400	59,02	6 528	40,98	8 245	4 979	60,39	3 266	39,61	7 683	4 421	57,54	3 262	42,46
De 70 a 74	10 940	6 196	56,64	4 744	43,36	5 729	3 363	58,70	2 366	41,30	5 211	2 833	54,37	2 378	45,63
De 75 a 79	7 429	3 814	51,34	3 615	48,66	3 904	2 141	54,84	1 763	45,16	3 525	1 673	47,46	1 852	52,54
De 80 a 84	4 905	2 156	43,96	2 749	56,04	2 503	1 191	47,58	1 312	52,42	2 402	965	40,17	1 437	59,83
De 85 a 89	2 746	950	34,60	1 796	65,40	1 380	558	40,43	822	59,57	1 366	392	28,70	974	71,30
De 90 a 94	1 199	332	27,69	867	72,31	576	185	32,12	391	67,88	623	147	23,60	476	76,40
De 95 a 99	334	55	16,47	279	83,53	163	33	20,25	130	79,75	171	22	12,87	149	87,13
100 y Más	74	11	14,86	63	85,14	36	7	19,44	29	80,56	38	4	10,53	34	89,47
LIMÓN	294 930	137 691	46,69	157 239	53,31	151 081	68 204	45,14	82 877	54,86	143 849	69 487	48,31	74 362	51,69
De 18 a 19	11 761	4 348	36,97	7 413	63,03	6 036	2 117	35,07	3 919	64,93	5 725	2 231	38,97	3 494	61,03
De 20 a 24	37 350	13 621	36,47	23 729	63,53	18 939	6 368	33,62	12 571	66,38	18 411	7 253	39,39	11 158	60,61
De 25 a 29	36 865	14 556	39,48	22 309	60,52	18 809	6 781	36,05	12 028	63,95	18 056	7 775	43,06	10 281	56,94
De 30 a 34	33 620	14 855	44,19	18 765	55,81	16 969	6 966	41,05	10 003	58,95	16 651	7 889	47,38	8 762	52,62
De 35 a 39	32 056	15 262	47,61	16 794	52,39	16 023	7 160	44,69	8 863	55,31	16 033	8 102	50,53	7 931	49,47
De 40 a 44	26 106	13 196	50,55	12 910	49,45	12 981	6 241	48,08	6 740	51,92	13 125	6 955	52,99	6 170	47,01
De 45 a 49	23 253	12 080	51,95	11 173	48,05	12 004	6 049	50,39	5 955	49,61	11 249	6 031	53,61	5 218	46,39
De 50 a 54	22 301	12 067	54,11	10 234	45,89	11 475	6 098	53,14	5 377	46,86	10 826	5 969	55,14	4 857	44,86
De 55 a 59	20 555	11 283	54,89	9 272	45,11	10 715	5 836	54,47	4 879	45,53	9 840	5 447	55,36	4 393	44,64
De 60 a 64	17 182	9 573	55,72	7 609	44,28	9 058	5 077	56,05	3 981	43,95	8 124	4 496	55,34	3 628	44,66
De 65 a 69	13 194	7 365	55,82	5 829	44,18	7 061	4 004	56,71	3 057	43,29	6 133	3 361	54,80	2 772	45,20
De 70 a 74	8 830	4 715	53,40	4 115	46,60	4 805	2 677	55,71	2 128	44,29	4 025	2 038	50,63	1 987	49,37
De 75 a 79	5 483	2 614	47,67	2 869	52,33	2 918	1 534	52,57	1 384	47,43	2 565	1 080	42,11	1 485	57,89
De 80 a 84	3 461	1 405	40,60	2 056	59,40	1 837	848	46,16	989	53,84	1 624	557	34,30	1 067	65,70
De 85 a 89	1 813	535	29,51	1 278	70,49	936	311	33,23	625	66,77	877	224	25,54	653	74,46
De 90 a 94	825	184	22,30	641	77,70	402	121	30,10	281	69,90	423	63	14,89	360	85,11
De 95 a 99	223	28	12,56	195	87,44	85	13	15,29	72	84,71	138	15	10,87	123	89,13
100 y Más	52	4	7,69	48	92,31	28	3	10,71	25	89,29	24	1	4,17	23	95,83

**CUADRO 5.1 COSTA RICA: ELECTORADO, VOTOS RECIBIDOS Y ABSTENCIONISMO, POR SEXO REGISTRAL
SEGÚN PROVINCIA Y GRUPOS DE EDAD, ELECCIONES NACIONALES 3 DE ABRIL 2022
(CIFRAS ABSOLUTAS Y RELATIVAS)**

PROVINCIA Y GRUPOS DE EDAD	TOTAL					HOMBRES					MUJERES				
	ELECTORADO	VOTOS RECIBIDOS		ABSTENCIONISMO		ELECTORES	VOTOS RECIBIDOS		ABSTENCIONISMO		ELECTORAS	VOTOS RECIBIDOS		ABSTENCIONISMO	
		ABS	%	ABS	%		ABS	%	ABS	%		ABS	%	ABS	%
EXTRANJERO	50 830	5 517	10,85	45 313	89,15	26 038	2 702	10,38	23 336	89,62	24 792	2 815	11,35	21 977	88,65
De 18 a 19	628	73	11,62	555	88,38	318	38	11,95	280	88,05	310	35	11,29	275	88,71
De 20 a 24	3 435	307	8,94	3 128	91,06	1 712	141	8,24	1 571	91,76	1 723	166	9,63	1 557	90,37
De 25 a 29	4 505	424	9,41	4 081	90,59	2 182	196	8,98	1 986	91,02	2 323	228	9,81	2 095	90,19
De 30 a 34	5 218	655	12,55	4 563	87,45	2 614	293	11,21	2 321	88,79	2 604	362	13,90	2 242	86,10
De 35 a 39	6 710	800	11,92	5 910	88,08	3 711	392	10,56	3 319	89,44	2 999	408	13,60	2 591	86,40
De 40 a 44	6 926	863	12,46	6 063	87,54	3 736	436	11,67	3 300	88,33	3 190	427	13,39	2 763	86,61
De 45 a 49	5 865	712	12,14	5 153	87,86	3 176	363	11,43	2 813	88,57	2 689	349	12,98	2 340	87,02
De 50 a 54	5 099	604	11,85	4 495	88,15	2 712	308	11,36	2 404	88,64	2 387	296	12,40	2 091	87,60
De 55 a 59	4 335	459	10,59	3 876	89,41	2 212	230	10,40	1 982	89,60	2 123	229	10,79	1 894	89,21
De 60 a 64	3 250	295	9,08	2 955	90,92	1 586	148	9,33	1 438	90,67	1 664	147	8,83	1 517	91,17
De 65 a 69	2 025	158	7,80	1 867	92,20	945	84	8,89	861	91,11	1 080	74	6,85	1 006	93,15
De 70 a 74	1 311	89	6,79	1 222	93,21	596	41	6,88	555	93,12	715	48	6,71	667	93,29
De 75 a 79	711	52	7,31	659	92,69	282	22	7,80	260	92,20	429	30	6,99	399	93,01
De 80 a 84	407	22	5,41	385	94,59	151	9	5,96	142	94,04	256	13	5,08	243	94,92
De 85 a 89	217	4	1,84	213	98,16	56	1	1,79	55	98,21	161	3	1,86	158	98,14
De 90 a 94	132	-	-	132	100,00	35	-	-	35	100,00	97	-	-	97	100,00
De 95 a 99	43	-	-	43	100,00	10	-	-	10	100,00	33	-	-	33	100,00
100 y Más	13	-	-	13	100,00	4	-	-	4	100,00	9	-	-	9	100,00

**CUADRO 5.2 PROVINCIA SAN JOSÉ: ELECTORADO, VOTOS RECIBIDOS Y ABSTENCIONISMO, POR SEXO REGISTRAL
SEGÚN CANTÓN Y GRUPOS DE EDAD, ELECCIONES NACIONALES 3 DE ABRIL 2022
(CIFRAS ABSOLUTAS Y RELATIVAS)**

CANTÓN Y GRUPOS DE EDAD	TOTAL					HOMBRES					MUJERES				
	ELECTORADO	VOTOS RECIBIDOS		ABSTENCIONISMO		ELECTORES	VOTOS RECIBIDOS		ABSTENCIONISMO		ELECTORAS	VOTOS RECIBIDOS		ABSTENCIONISMO	
		ABS	%	ABS	%		ABS	%	ABS	%		ABS	%	ABS	%
PROVINCIA: SAN JOSÉ	1 157 828	690 594	59,65	467 234	40,35	563 371	324 870	57,67	238 501	42,33	594 457	365 724	61,52	228 733	38,48
De 18 a 19	35 086	18 155	51,74	16 931	48,26	17 816	8 739	49,05	9 077	50,95	17 270	9 416	54,52	7 854	45,48
De 20 a 24	115 448	55 604	48,16	59 844	51,84	58 771	26 588	45,24	32 183	54,76	56 677	29 016	51,20	27 661	48,80
De 25 a 29	123 075	64 273	52,22	58 802	47,78	62 071	30 484	49,11	31 587	50,89	61 004	33 789	55,39	27 215	44,61
De 30 a 34	128 079	73 785	57,61	54 294	42,39	64 698	35 603	55,03	29 095	44,97	63 381	38 182	60,24	25 199	39,76
De 35 a 39	122 284	74 250	60,72	48 034	39,28	61 236	35 469	57,92	25 767	42,08	61 048	38 781	63,53	22 267	36,47
De 40 a 44	108 112	68 342	63,21	39 770	36,79	54 029	32 965	61,01	21 064	38,99	54 083	35 377	65,41	18 706	34,59
De 45 a 49	87 954	56 404	64,13	31 550	35,87	43 388	27 112	62,49	16 276	37,51	44 566	29 292	65,73	15 274	34,27
De 50 a 54	87 187	57 054	65,44	30 133	34,56	42 426	26 948	63,52	15 478	36,48	44 761	30 106	67,26	14 655	32,74
De 55 a 59	89 348	58 791	65,80	30 557	34,20	42 984	27 426	63,81	15 558	36,19	46 364	31 365	67,65	14 999	32,35
De 60 a 64	79 741	53 358	66,91	26 383	33,09	37 313	24 306	65,14	13 007	34,86	42 428	29 052	68,47	13 376	31,53
De 65 a 69	63 616	42 791	67,26	20 825	32,74	29 074	19 274	66,29	9 800	33,71	34 542	23 517	68,08	11 025	31,92
De 70 a 74	46 138	30 237	65,54	15 901	34,46	20 402	13 468	66,01	6 934	33,99	25 736	16 769	65,16	8 967	34,84
De 75 a 79	31 621	19 114	60,45	12 507	39,55	13 773	8 657	62,85	5 116	37,15	17 848	10 457	58,59	7 391	41,41
De 80 a 84	20 166	10 692	53,02	9 474	46,98	8 323	4 664	56,04	3 659	43,96	11 843	6 028	50,90	5 815	49,10
De 85 a 89	11 979	5 311	44,34	6 668	55,66	4 440	2 186	49,23	2 254	50,77	7 539	3 125	41,45	4 414	58,55
De 90 a 94	5 933	1 998	33,68	3 935	66,32	2 016	815	40,43	1 201	59,57	3 917	1 183	30,20	2 734	69,80
De 95 a 99	1 726	396	22,94	1 330	77,06	529	153	28,92	376	71,08	1 197	243	20,30	954	79,70
100 y Más	335	39	11,64	296	88,36	82	13	15,85	69	84,15	253	26	10,28	227	89,72
CANTÓN: SAN JOSÉ	237 730	136 534	57,43	101 196	42,57	114 979	63 609	55,32	51 370	44,68	122 751	72 925	59,41	49 826	40,59
De 18 a 19	6 800	3 228	47,47	3 572	52,53	3 477	1 537	44,20	1 940	55,80	3 323	1 691	50,89	1 632	49,11
De 20 a 24	22 863	9 942	43,49	12 921	56,51	11 630	4 736	40,72	6 894	59,28	11 233	5 206	46,35	6 027	53,65
De 25 a 29	23 653	11 659	49,29	11 994	50,71	11 949	5 500	46,03	6 449	53,97	11 704	6 159	52,62	5 545	47,38
De 30 a 34	25 036	13 949	55,72	11 087	44,28	12 909	6 907	53,51	6 002	46,49	12 127	7 042	58,07	5 085	41,93
De 35 a 39	24 766	14 528	58,66	10 238	41,34	12 551	7 037	56,07	5 514	43,93	12 215	7 491	61,33	4 724	38,67
De 40 a 44	22 195	13 609	61,32	8 586	38,68	11 281	6 700	59,39	4 581	40,61	10 914	6 909	63,30	4 005	36,70
De 45 a 49	17 820	11 087	62,22	6 733	37,78	9 002	5 437	60,40	3 565	39,60	8 818	5 650	64,07	3 168	35,93
De 50 a 54	16 808	10 581	62,95	6 227	37,05	8 290	5 079	61,27	3 211	38,73	8 518	5 502	64,59	3 016	35,41
De 55 a 59	18 065	11 420	63,22	6 645	36,78	8 694	5 306	61,03	3 388	38,97	9 371	6 114	65,24	3 257	34,76
De 60 a 64	16 964	10 980	64,73	5 984	35,27	7 770	4 818	62,01	2 952	37,99	9 194	6 162	67,02	3 032	32,98
De 65 a 69	14 215	9 306	65,47	4 909	34,53	6 310	4 024	63,77	2 286	36,23	7 905	5 282	66,82	2 623	33,18
De 70 a 74	10 548	6 794	64,41	3 754	35,59	4 424	2 827	63,90	1 597	36,10	6 124	3 967	64,78	2 157	35,22
De 75 a 79	7 543	4 591	60,86	2 952	39,14	3 060	1 902	62,16	1 158	37,84	4 483	2 689	59,98	1 794	40,02
De 80 a 84	5 010	2 663	53,15	2 347	46,85	1 928	1 031	53,48	897	46,52	3 082	1 632	52,95	1 450	47,05
De 85 a 89	3 187	1 455	45,65	1 732	54,35	1 050	526	50,10	524	49,90	2 137	929	43,47	1 208	56,53
De 90 a 94	1 678	602	35,88	1 076	64,12	515	198	38,45	317	61,55	1 163	404	34,74	759	65,26
De 95 a 99	477	130	27,25	347	72,75	114	41	35,96	73	64,04	363	89	24,52	274	75,48
100 y Más	102	10	9,80	92	90,20	25	3	12,00	22	88,00	77	7	9,09	70	90,91

**CUADRO 5.2 PROVINCIA SAN JOSÉ: ELECTORADO, VOTOS RECIBIDOS Y ABSTENCIONISMO, POR SEXO REGISTRAL
SEGÚN CANTÓN Y GRUPOS DE EDAD, ELECCIONES NACIONALES 3 DE ABRIL 2022
(CIFRAS ABSOLUTAS Y RELATIVAS)**

CANTÓN Y GRUPOS DE EDAD	TOTAL					HOMBRES					MUJERES				
	ELECTORADO	VOTOS RECIBIDOS		ABSTENCIONISMO		ELECTORES	VOTOS RECIBIDOS		ABSTENCIONISMO		ELECTORAS	VOTOS RECIBIDOS		ABSTENCIONISMO	
		ABS	%	ABS	%		ABS	%	ABS	%		ABS	%	ABS	%
CANTÓN: ESCAZÚ	50 442	32 517	64,46	17 925	35,54	24 607	15 318	62,25	9 289	37,75	25 835	17 199	66,57	8 636	33,43
De 18 a 19	1 537	878	57,12	659	42,88	787	422	53,62	365	46,38	750	456	60,80	294	39,20
De 20 a 24	4 649	2 454	52,79	2 195	47,21	2 366	1 182	49,96	1 184	50,04	2 283	1 272	55,72	1 011	44,28
De 25 a 29	4 962	2 798	56,39	2 164	43,61	2 511	1 300	51,77	1 211	48,23	2 451	1 498	61,12	953	38,88
De 30 a 34	5 316	3 266	61,44	2 050	38,56	2 733	1 594	58,32	1 139	41,68	2 583	1 672	64,73	911	35,27
De 35 a 39	5 225	3 465	66,32	1 760	33,68	2 568	1 639	63,82	929	36,18	2 657	1 826	68,72	831	31,28
De 40 a 44	4 964	3 368	67,85	1 596	32,15	2 443	1 607	65,78	836	34,22	2 521	1 761	69,85	760	30,15
De 45 a 49	4 315	2 947	68,30	1 368	31,70	2 106	1 420	67,43	686	32,57	2 209	1 527	69,13	682	30,87
De 50 a 54	4 043	2 823	69,82	1 220	30,18	1 961	1 337	68,18	624	31,82	2 082	1 486	71,37	596	28,63
De 55 a 59	3 922	2 782	70,93	1 140	29,07	1 933	1 317	68,13	616	31,87	1 989	1 465	73,66	524	26,34
De 60 a 64	3 548	2 543	71,67	1 005	28,33	1 660	1 149	69,22	511	30,78	1 888	1 394	73,83	494	26,17
De 65 a 69	2 781	1 987	71,45	794	28,55	1 311	916	69,87	395	30,13	1 470	1 071	72,86	399	27,14
De 70 a 74	1 974	1 374	69,60	600	30,40	899	641	71,30	258	28,70	1 075	733	68,19	342	31,81
De 75 a 79	1 387	927	66,83	460	33,17	610	404	66,23	206	33,77	777	523	67,31	254	32,69
De 80 a 84	891	505	56,68	386	43,32	379	225	59,37	154	40,63	512	280	54,69	232	45,31
De 85 a 89	548	260	47,45	288	52,55	218	112	51,38	106	48,62	330	148	44,85	182	55,15
De 90 a 94	275	113	41,09	162	58,91	93	47	50,54	46	49,46	182	66	36,26	116	63,74
De 95 a 99	95	24	25,26	71	74,74	26	6	23,08	20	76,92	69	18	26,09	51	73,91
100 y Más	10	3	30,00	7	70,00	3	-	-	3	100,00	7	3	42,86	4	57,14
CANTÓN: DESAMPARADOS	166 022	98 414	59,28	67 608	40,72	81 210	46 410	57,15	34 800	42,85	84 812	52 004	61,32	32 808	38,68
De 18 a 19	5 488	2 857	52,06	2 631	47,94	2 798	1 366	48,82	1 432	51,18	2 690	1 491	55,43	1 199	44,57
De 20 a 24	17 664	8 548	48,39	9 116	51,61	8 978	4 059	45,21	4 919	54,79	8 686	4 489	51,68	4 197	48,32
De 25 a 29	18 707	9 816	52,47	8 891	47,53	9 560	4 686	49,02	4 874	50,98	9 147	5 130	56,08	4 017	43,92
De 30 a 34	18 844	10 718	56,88	8 126	43,12	9 455	5 140	54,36	4 315	45,64	9 389	5 578	59,41	3 811	40,59
De 35 a 39	17 693	10 641	60,14	7 052	39,86	8 863	5 088	57,41	3 775	42,59	8 830	5 553	62,89	3 277	37,11
De 40 a 44	15 592	9 888	63,42	5 704	36,58	7 868	4 796	60,96	3 072	39,04	7 724	5 092	65,92	2 632	34,08
De 45 a 49	12 570	8 005	63,68	4 565	36,32	6 267	3 895	62,15	2 372	37,85	6 303	4 110	65,21	2 193	34,79
De 50 a 54	12 361	8 149	65,93	4 212	34,07	5 956	3 810	63,97	2 146	36,03	6 405	4 339	67,74	2 066	32,26
De 55 a 59	12 648	8 307	65,68	4 341	34,32	6 035	3 839	63,61	2 196	36,39	6 613	4 468	67,56	2 145	32,44
De 60 a 64	11 009	7 322	66,51	3 687	33,49	5 188	3 346	64,49	1 842	35,51	5 821	3 976	68,30	1 845	31,70
De 65 a 69	8 750	5 830	66,63	2 920	33,37	4 071	2 682	65,88	1 389	34,12	4 679	3 148	67,28	1 531	32,72
De 70 a 74	6 091	3 931	64,54	2 160	35,46	2 719	1 766	64,95	953	35,05	3 372	2 165	64,21	1 207	35,79
De 75 a 79	4 012	2 374	59,17	1 638	40,83	1 709	1 079	63,14	630	36,86	2 303	1 295	56,23	1 008	43,77
De 80 a 84	2 399	1 246	51,94	1 153	48,06	972	522	53,70	450	46,30	1 427	724	50,74	703	49,26
De 85 a 89	1 413	600	42,46	813	57,54	508	246	48,43	262	51,57	905	354	39,12	551	60,88
De 90 a 94	581	149	25,65	432	74,35	203	75	36,95	128	63,05	378	74	19,58	304	80,42
De 95 a 99	160	28	17,50	132	82,50	47	13	27,66	34	72,34	113	15	13,27	98	86,73
100 y Más	40	5	12,50	35	87,50	13	2	15,38	11	84,62	27	3	11,11	24	88,89

**CUADRO 5.2 PROVINCIA SAN JOSÉ: ELECTORADO, VOTOS RECIBIDOS Y ABSTENCIONISMO, POR SEXO REGISTRAL
SEGÚN CANTÓN Y GRUPOS DE EDAD, ELECCIONES NACIONALES 3 DE ABRIL 2022
(CIFRAS ABSOLUTAS Y RELATIVAS)**

CANTÓN Y GRUPOS DE EDAD	TOTAL					HOMBRES					MUJERES				
	ELECTORADO	VOTOS RECIBIDOS		ABSTENCIONISMO		ELECTORES	VOTOS RECIBIDOS		ABSTENCIONISMO		ELECTORAS	VOTOS RECIBIDOS		ABSTENCIONISMO	
		ABS	%	ABS	%		ABS	%	ABS	%		ABS	%	ABS	%
CANTÓN: PURISCAL	29 937	19 040	63,60	10 897	36,40	15 005	9 227	61,49	5 778	38,51	14 932	9 813	65,72	5 119	34,28
De 18 a 19	854	498	58,31	356	41,69	456	254	55,70	202	44,30	398	244	61,31	154	38,69
De 20 a 24	2 802	1 559	55,64	1 243	44,36	1 425	737	51,72	688	48,28	1 377	822	59,69	555	40,31
De 25 a 29	3 312	1 915	57,82	1 397	42,18	1 672	893	53,41	779	46,59	1 640	1 022	62,32	618	37,68
De 30 a 34	3 623	2 267	62,57	1 356	37,43	1 837	1 088	59,23	749	40,77	1 786	1 179	66,01	607	33,99
De 35 a 39	3 039	1 985	65,32	1 054	34,68	1 537	953	62,00	584	38,00	1 502	1 032	68,71	470	31,29
De 40 a 44	2 441	1 615	66,16	826	33,84	1 243	803	64,60	440	35,40	1 198	812	67,78	386	32,22
De 45 a 49	2 121	1 407	66,34	714	33,66	1 030	653	63,40	377	36,60	1 091	754	69,11	337	30,89
De 50 a 54	2 456	1 714	69,79	742	30,21	1 189	801	67,37	388	32,63	1 267	913	72,06	354	27,94
De 55 a 59	2 483	1 714	69,03	769	30,97	1 252	834	66,61	418	33,39	1 231	880	71,49	351	28,51
De 60 a 64	2 062	1 442	69,93	620	30,07	1 056	723	68,47	333	31,53	1 006	719	71,47	287	28,53
De 65 a 69	1 605	1 115	69,47	490	30,53	804	563	70,02	241	29,98	801	552	68,91	249	31,09
De 70 a 74	1 132	782	69,08	350	30,92	536	378	70,52	158	29,48	596	404	67,79	192	32,21
De 75 a 79	819	508	62,03	311	37,97	400	257	64,25	143	35,75	419	251	59,90	168	40,10
De 80 a 84	600	303	50,50	297	49,50	286	158	55,24	128	44,76	314	145	46,18	169	53,82
De 85 a 89	354	143	40,40	211	59,60	169	90	53,25	79	46,75	185	53	28,65	132	71,35
De 90 a 94	178	60	33,71	118	66,29	80	32	40,00	48	60,00	98	28	28,57	70	71,43
De 95 a 99	46	10	21,74	36	78,26	28	8	28,57	20	71,43	18	2	11,11	16	88,89
100 y Más	10	3	30,00	7	70,00	5	2	40,00	3	60,00	5	1	20,00	4	80,00
CANTÓN: TARRAZÚ	12 707	7 705	60,64	5 002	39,36	6 353	3 720	58,56	2 633	41,44	6 354	3 985	62,72	2 369	37,28
De 18 a 19	388	188	48,45	200	51,55	207	98	47,34	109	52,66	181	90	49,72	91	50,28
De 20 a 24	1 473	780	52,95	693	47,05	735	362	49,25	373	50,75	738	418	56,64	320	43,36
De 25 a 29	1 573	877	55,75	696	44,25	775	407	52,52	368	47,48	798	470	58,90	328	41,10
De 30 a 34	1 410	873	61,91	537	38,09	701	428	61,06	273	38,94	709	445	62,76	264	37,24
De 35 a 39	1 266	763	60,27	503	39,73	632	358	56,65	274	43,35	634	405	63,88	229	36,12
De 40 a 44	1 143	725	63,43	418	36,57	564	340	60,28	224	39,72	579	385	66,49	194	33,51
De 45 a 49	846	547	64,66	299	35,34	416	254	61,06	162	38,94	430	293	68,14	137	31,86
De 50 a 54	989	641	64,81	348	35,19	493	300	60,85	193	39,15	496	341	68,75	155	31,25
De 55 a 59	1 086	716	65,93	370	34,07	556	354	63,67	202	36,33	530	362	68,30	168	31,70
De 60 a 64	793	552	69,61	241	30,39	404	278	68,81	126	31,19	389	274	70,44	115	29,56
De 65 a 69	594	395	66,50	199	33,50	292	199	68,15	93	31,85	302	196	64,90	106	35,10
De 70 a 74	437	279	63,84	158	36,16	212	136	64,15	76	35,85	225	143	63,56	82	36,44
De 75 a 79	305	180	59,02	125	40,98	152	93	61,18	59	38,82	153	87	56,86	66	43,14
De 80 a 84	212	110	51,89	102	48,11	105	59	56,19	46	43,81	107	51	47,66	56	52,34
De 85 a 89	124	61	49,19	63	50,81	71	42	59,15	29	40,85	53	19	35,85	34	64,15
De 90 a 94	51	16	31,37	35	68,63	29	10	34,48	19	65,52	22	6	27,27	16	72,73
De 95 a 99	15	2	13,33	13	86,67	8	2	25,00	6	75,00	7	-	-	7	100,00
100 y Más	2	-	-	2	100,00	1	-	-	1	100,00	1	-	-	1	100,00

**CUADRO 5.2 PROVINCIA SAN JOSÉ: ELECTORADO, VOTOS RECIBIDOS Y ABSTENCIONISMO, POR SEXO REGISTRAL
SEGÚN CANTÓN Y GRUPOS DE EDAD, ELECCIONES NACIONALES 3 DE ABRIL 2022
(CIFRAS ABSOLUTAS Y RELATIVAS)**

CANTÓN Y GRUPOS DE EDAD	TOTAL					HOMBRES					MUJERES				
	ELECTORADO	VOTOS RECIBIDOS		ABSTENCIONISMO		ELECTORES	VOTOS RECIBIDOS		ABSTENCIONISMO		ELECTORAS	VOTOS RECIBIDOS		ABSTENCIONISMO	
		ABS	%	ABS	%		ABS	%	ABS	%		ABS	%	ABS	%
CANTÓN: ASERRÍ	44 906	26 470	58,95	18 436	41,05	22 426	12 818	57,16	9 608	42,84	22 480	13 652	60,73	8 828	39,27
De 18 a 19	1 514	812	53,63	702	46,37	746	392	52,55	354	47,45	768	420	54,69	348	45,31
De 20 a 24	4 864	2 431	49,98	2 433	50,02	2 515	1 191	47,36	1 324	52,64	2 349	1 240	52,79	1 109	47,21
De 25 a 29	5 098	2 769	54,32	2 329	45,68	2 596	1 299	50,04	1 297	49,96	2 502	1 470	58,75	1 032	41,25
De 30 a 34	5 034	2 930	58,20	2 104	41,80	2 523	1 439	57,04	1 084	42,96	2 511	1 491	59,38	1 020	40,62
De 35 a 39	4 904	2 947	60,09	1 957	39,91	2 562	1 452	56,67	1 110	43,33	2 342	1 495	63,83	847	36,17
De 40 a 44	4 373	2 698	61,70	1 675	38,30	2 188	1 303	59,55	885	40,45	2 185	1 395	63,84	790	36,16
De 45 a 49	3 527	2 223	63,03	1 304	36,97	1 775	1 095	61,69	680	38,31	1 752	1 128	64,38	624	35,62
De 50 a 54	3 556	2 261	63,58	1 295	36,42	1 729	1 053	60,90	676	39,10	1 827	1 208	66,12	619	33,88
De 55 a 59	3 458	2 203	63,71	1 255	36,29	1 729	1 070	61,89	659	38,11	1 729	1 133	65,53	596	34,47
De 60 a 64	2 971	1 917	64,52	1 054	35,48	1 450	932	64,28	518	35,72	1 521	985	64,76	536	35,24
De 65 a 69	2 078	1 348	64,87	730	35,13	1 002	645	64,37	357	35,63	1 076	703	65,33	373	34,67
De 70 a 74	1 485	945	63,64	540	36,36	711	462	64,98	249	35,02	774	483	62,40	291	37,60
De 75 a 79	979	547	55,87	432	44,13	444	269	60,59	175	39,41	535	278	51,96	257	48,04
De 80 a 84	603	290	48,09	313	51,91	286	147	51,40	139	48,60	317	143	45,11	174	54,89
De 85 a 89	275	109	39,64	166	60,36	107	50	46,73	57	53,27	168	59	35,12	109	64,88
De 90 a 94	143	35	24,48	108	75,52	49	17	34,69	32	65,31	94	18	19,15	76	80,85
De 95 a 99	37	5	13,51	32	86,49	14	2	14,29	12	85,71	23	3	13,04	20	86,96
100 y Más	7	-	-	7	100,00	-	-	-	-	-	7	-	-	7	100,00
CANTÓN: MORA	23 192	14 360	61,92	8 832	38,08	11 393	6 838	60,02	4 555	39,98	11 799	7 522	63,75	4 277	36,25
De 18 a 19	738	413	55,96	325	44,04	378	205	54,23	173	45,77	360	208	57,78	152	42,22
De 20 a 24	2 257	1 239	54,90	1 018	45,10	1 126	568	50,44	558	49,56	1 131	671	59,33	460	40,67
De 25 a 29	2 492	1 403	56,30	1 089	43,70	1 217	652	53,57	565	46,43	1 275	751	58,90	524	41,10
De 30 a 34	2 631	1 630	61,95	1 001	38,05	1 298	740	57,01	558	42,99	1 333	890	66,77	443	33,23
De 35 a 39	2 451	1 566	63,89	885	36,11	1 242	766	61,67	476	38,33	1 209	800	66,17	409	33,83
De 40 a 44	2 244	1 464	65,24	780	34,76	1 087	702	64,58	385	35,42	1 157	762	65,86	395	34,14
De 45 a 49	1 865	1 247	66,86	618	33,14	898	580	64,59	318	35,41	967	667	68,98	300	31,02
De 50 a 54	1 883	1 225	65,06	658	34,94	924	589	63,74	335	36,26	959	636	66,32	323	33,68
De 55 a 59	1 800	1 209	67,17	591	32,83	894	580	64,88	314	35,12	906	629	69,43	277	30,57
De 60 a 64	1 543	1 020	66,10	523	33,90	764	494	64,66	270	35,34	779	526	67,52	253	32,48
De 65 a 69	1 169	771	65,95	398	34,05	550	359	65,27	191	34,73	619	412	66,56	207	33,44
De 70 a 74	813	525	64,58	288	35,42	387	265	68,48	122	31,52	426	260	61,03	166	38,97
De 75 a 79	575	319	55,48	256	44,52	289	169	58,48	120	41,52	286	150	52,45	136	47,55
De 80 a 84	380	187	49,21	193	50,79	180	106	58,89	74	41,11	200	81	40,50	119	59,50
De 85 a 89	221	106	47,96	115	52,04	105	46	43,81	59	56,19	116	60	51,72	56	48,28
De 90 a 94	97	30	30,93	67	69,07	39	12	30,77	27	69,23	58	18	31,03	40	68,97
De 95 a 99	22	6	27,27	16	72,73	11	5	45,45	6	54,55	11	1	9,09	10	90,91
100 y Más	11	-	-	11	100,00	4	-	-	4	100,00	7	-	-	7	100,00

**CUADRO 5.2 PROVINCIA SAN JOSÉ: ELECTORADO, VOTOS RECIBIDOS Y ABSTENCIONISMO, POR SEXO REGISTRAL
SEGÚN CANTÓN Y GRUPOS DE EDAD, ELECCIONES NACIONALES 3 DE ABRIL 2022
(CIFRAS ABSOLUTAS Y RELATIVAS)**

CANTÓN Y GRUPOS DE EDAD	TOTAL					HOMBRES					MUJERES				
	ELECTORADO	VOTOS RECIBIDOS		ABSTENCIONISMO		ELECTORES	VOTOS RECIBIDOS		ABSTENCIONISMO		ELECTORAS	VOTOS RECIBIDOS		ABSTENCIONISMO	
		ABS	%	ABS	%		ABS	%	ABS	%		ABS	%	ABS	%
CANTÓN: GOICOECHEA	92 061	53 510	58,12	38 551	41,88	43 952	24 750	56,31	19 202	43,69	48 109	28 760	59,78	19 349	40,22
De 18 a 19	2 545	1 260	49,51	1 285	50,49	1 236	568	45,95	668	54,05	1 309	692	52,86	617	47,14
De 20 a 24	8 631	4 029	46,68	4 602	53,32	4 362	1 926	44,15	2 436	55,85	4 269	2 103	49,26	2 166	50,74
De 25 a 29	9 416	4 696	49,87	4 720	50,13	4 686	2 252	48,06	2 434	51,94	4 730	2 444	51,67	2 286	48,33
De 30 a 34	10 191	5 685	55,78	4 506	44,22	5 146	2 710	52,66	2 436	47,34	5 045	2 975	58,97	2 070	41,03
De 35 a 39	9 891	5 866	59,31	4 025	40,69	4 812	2 727	56,67	2 085	43,33	5 079	3 139	61,80	1 940	38,20
De 40 a 44	8 695	5 376	61,83	3 319	38,17	4 370	2 623	60,02	1 747	39,98	4 325	2 753	63,65	1 572	36,35
De 45 a 49	6 752	4 226	62,59	2 526	37,41	3 362	2 069	61,54	1 293	38,46	3 390	2 157	63,63	1 233	36,37
De 50 a 54	6 507	4 118	63,29	2 389	36,71	3 172	1 946	61,35	1 226	38,65	3 335	2 172	65,13	1 163	34,87
De 55 a 59	7 087	4 588	64,74	2 499	35,26	3 292	2 069	62,85	1 223	37,15	3 795	2 519	66,38	1 276	33,62
De 60 a 64	6 734	4 450	66,08	2 284	33,92	3 049	1 929	63,27	1 120	36,73	3 685	2 521	68,41	1 164	31,59
De 65 a 69	5 505	3 619	65,74	1 886	34,26	2 390	1 541	64,48	849	35,52	3 115	2 078	66,71	1 037	33,29
De 70 a 74	4 031	2 551	63,28	1 480	36,72	1 702	1 101	64,69	601	35,31	2 329	1 450	62,26	879	37,74
De 75 a 79	2 581	1 512	58,58	1 069	41,42	1 125	686	60,98	439	39,02	1 456	826	56,73	630	43,27
De 80 a 84	1 739	919	52,85	820	47,15	687	375	54,59	312	45,41	1 052	544	51,71	508	48,29
De 85 a 89	1 021	432	42,31	589	57,69	332	155	46,69	177	53,31	689	277	40,20	412	59,80
De 90 a 94	537	151	28,12	386	71,88	171	57	33,33	114	66,67	366	94	25,68	272	74,32
De 95 a 99	162	31	19,14	131	80,86	49	16	32,65	33	67,35	113	15	13,27	98	86,73
100 y Más	36	1	2,78	35	97,22	9	-	-	9	100,00	27	1	3,70	26	96,30
CANTÓN: SANTA ANA	39 066	25 018	64,04	14 048	35,96	18 941	11 717	61,86	7 224	38,14	20 125	13 301	66,09	6 824	33,91
De 18 a 19	1 264	719	56,88	545	43,12	612	327	53,43	285	46,57	652	392	60,12	260	39,88
De 20 a 24	3 948	2 039	51,65	1 909	48,35	2 009	986	49,08	1 023	50,92	1 939	1 053	54,31	886	45,69
De 25 a 29	3 850	2 187	56,81	1 663	43,19	1 956	1 057	54,04	899	45,96	1 894	1 130	59,66	764	40,34
De 30 a 34	4 180	2 545	60,89	1 635	39,11	2 037	1 188	58,32	849	41,68	2 143	1 357	63,32	786	36,68
De 35 a 39	4 019	2 576	64,10	1 443	35,90	1 964	1 181	60,13	783	39,87	2 055	1 395	67,88	660	32,12
De 40 a 44	4 119	2 819	68,44	1 300	31,56	2 000	1 316	65,80	684	34,20	2 119	1 503	70,93	616	29,07
De 45 a 49	3 516	2 465	70,11	1 051	29,89	1 697	1 160	68,36	537	31,64	1 819	1 305	71,74	514	28,26
De 50 a 54	3 282	2 313	70,48	969	29,52	1 605	1 105	68,85	500	31,15	1 677	1 208	72,03	469	27,97
De 55 a 59	3 051	2 124	69,62	927	30,38	1 487	1 027	69,07	460	30,93	1 564	1 097	70,14	467	29,86
De 60 a 64	2 648	1 878	70,92	770	29,08	1 266	851	67,22	415	32,78	1 382	1 027	74,31	355	25,69
De 65 a 69	1 843	1 315	71,35	528	28,65	872	620	71,10	252	28,90	971	695	71,58	276	28,42
De 70 a 74	1 360	928	68,24	432	31,76	604	410	67,88	194	32,12	756	518	68,52	238	31,48
De 75 a 79	942	587	62,31	355	37,69	415	257	61,93	158	38,07	527	330	62,62	197	37,38
De 80 a 84	525	290	55,24	235	44,76	225	133	59,11	92	40,89	300	157	52,33	143	47,67
De 85 a 89	322	160	49,69	162	50,31	125	68	54,40	57	45,60	197	92	46,70	105	53,30
De 90 a 94	147	58	39,46	89	60,54	50	23	46,00	27	54,00	97	35	36,08	62	63,92
De 95 a 99	39	13	33,33	26	66,67	14	6	42,86	8	57,14	25	7	28,00	18	72,00
100 y Más	11	2	18,18	9	81,82	3	2	66,67	1	33,33	8	-	-	8	100,00

**CUADRO 5.2 PROVINCIA SAN JOSÉ: ELECTORADO, VOTOS RECIBIDOS Y ABSTENCIONISMO, POR SEXO REGISTRAL
SEGÚN CANTÓN Y GRUPOS DE EDAD, ELECCIONES NACIONALES 3 DE ABRIL 2022
(CIFRAS ABSOLUTAS Y RELATIVAS)**

CANTÓN Y GRUPOS DE EDAD	TOTAL					HOMBRES					MUJERES				
	ELECTORADO	VOTOS RECIBIDOS		ABSTENCIONISMO		ELECTORES	VOTOS RECIBIDOS		ABSTENCIONISMO		ELECTORAS	VOTOS RECIBIDOS		ABSTENCIONISMO	
		ABS	%	ABS	%		ABS	%	ABS	%		ABS	%	ABS	%
CANTÓN: ALAJUELITA	53 246	28 888	54,25	24 358	45,75	26 363	13 694	51,94	12 669	48,06	26 883	15 194	56,52	11 689	43,48
De 18 a 19	1 991	877	44,05	1 114	55,95	1 033	432	41,82	601	58,18	958	445	46,45	513	53,55
De 20 a 24	6 660	2 803	42,09	3 857	57,91	3 428	1 323	38,59	2 105	61,41	3 232	1 480	45,79	1 752	54,21
De 25 a 29	6 529	3 104	47,54	3 425	52,46	3 347	1 464	43,74	1 883	56,26	3 182	1 640	51,54	1 542	48,46
De 30 a 34	6 250	3 410	54,56	2 840	45,44	3 145	1 623	51,61	1 522	48,39	3 105	1 787	57,55	1 318	42,45
De 35 a 39	5 749	3 237	56,31	2 512	43,69	2 926	1 531	52,32	1 395	47,68	2 823	1 706	60,43	1 117	39,57
De 40 a 44	4 901	2 863	58,42	2 038	41,58	2 551	1 433	56,17	1 118	43,83	2 350	1 430	60,85	920	39,15
De 45 a 49	3 816	2 262	59,28	1 554	40,72	1 878	1 122	59,74	756	40,26	1 938	1 140	58,82	798	41,18
De 50 a 54	3 776	2 315	61,31	1 461	38,69	1 845	1 094	59,30	751	40,70	1 931	1 221	63,23	710	36,77
De 55 a 59	3 889	2 408	61,92	1 481	38,08	1 865	1 102	59,09	763	40,91	2 024	1 306	64,53	718	35,47
De 60 a 64	3 299	2 053	62,23	1 246	37,77	1 548	915	59,11	633	40,89	1 751	1 138	64,99	613	35,01
De 65 a 69	2 477	1 533	61,89	944	38,11	1 183	737	62,30	446	37,70	1 294	796	61,51	498	38,49
De 70 a 74	1 645	972	59,09	673	40,91	717	436	60,81	281	39,19	928	536	57,76	392	42,24
De 75 a 79	1 064	572	53,76	492	46,24	450	261	58,00	189	42,00	614	311	50,65	303	49,35
De 80 a 84	645	290	44,96	355	55,04	243	128	52,67	115	47,33	402	162	40,30	240	59,70
De 85 a 89	345	130	37,68	215	62,32	132	68	51,52	64	48,48	213	62	29,11	151	70,89
De 90 a 94	166	51	30,72	115	69,28	58	22	37,93	36	62,07	108	29	26,85	79	73,15
De 95 a 99	37	8	21,62	29	78,38	13	3	23,08	10	76,92	24	5	20,83	19	79,17
100 y Más	7	-	-	7	100,00	1	-	-	1	100,00	6	-	-	6	100,00
CANTÓN: VÁZQUEZ DE CORONADO	56 128	35 260	62,82	20 868	37,18	26 992	16 412	60,80	10 580	39,20	29 136	18 848	64,69	10 288	35,31
De 18 a 19	1 592	932	58,54	660	41,46	826	470	56,90	356	43,10	766	462	60,31	304	39,69
De 20 a 24	5 316	2 887	54,31	2 429	45,69	2 728	1 390	50,95	1 338	49,05	2 588	1 497	57,84	1 091	42,16
De 25 a 29	6 039	3 354	55,54	2 685	44,46	3 035	1 646	54,23	1 389	45,77	3 004	1 708	56,86	1 296	43,14
De 30 a 34	6 407	3 871	60,42	2 536	39,58	3 160	1 819	57,56	1 341	42,44	3 247	2 052	63,20	1 195	36,80
De 35 a 39	6 182	3 949	63,88	2 233	36,12	3 057	1 847	60,42	1 210	39,58	3 125	2 102	67,26	1 023	32,74
De 40 a 44	5 131	3 350	65,29	1 781	34,71	2 543	1 611	63,35	932	36,65	2 588	1 739	67,19	849	32,81
De 45 a 49	4 361	2 910	66,73	1 451	33,27	2 081	1 325	63,67	756	36,33	2 280	1 585	69,52	695	30,48
De 50 a 54	4 641	3 196	68,86	1 445	31,14	2 162	1 460	67,53	702	32,47	2 479	1 736	70,03	743	29,97
De 55 a 59	4 714	3 266	69,28	1 448	30,72	2 159	1 455	67,39	704	32,61	2 555	1 811	70,88	744	29,12
De 60 a 64	3 934	2 741	69,67	1 193	30,33	1 824	1 246	68,31	578	31,69	2 110	1 495	70,85	615	29,15
De 65 a 69	2 992	2 042	68,25	950	31,75	1 356	906	66,81	450	33,19	1 636	1 136	69,44	500	30,56
De 70 a 74	2 051	1 346	65,63	705	34,37	922	597	64,75	325	35,25	1 129	749	66,34	380	33,66
De 75 a 79	1 314	772	58,75	542	41,25	572	356	62,24	216	37,76	742	416	56,06	326	43,94
De 80 a 84	826	402	48,67	424	51,33	348	194	55,75	154	44,25	478	208	43,51	270	56,49
De 85 a 89	391	166	42,46	225	57,54	147	60	40,82	87	59,18	244	106	43,44	138	56,56
De 90 a 94	182	63	34,62	119	65,38	50	22	44,00	28	56,00	132	41	31,06	91	68,94
De 95 a 99	46	13	28,26	33	71,74	20	8	40,00	12	60,00	26	5	19,23	21	80,77
100 y Más	9	-	-	9	100,00	2	-	-	2	100,00	7	-	-	7	100,00

**CUADRO 5.2 PROVINCIA SAN JOSÉ: ELECTORADO, VOTOS RECIBIDOS Y ABSTENCIONISMO, POR SEXO REGISTRAL
SEGÚN CANTÓN Y GRUPOS DE EDAD, ELECCIONES NACIONALES 3 DE ABRIL 2022
(CIFRAS ABSOLUTAS Y RELATIVAS)**

CANTÓN Y GRUPOS DE EDAD	TOTAL					HOMBRES					MUJERES				
	ELECTORADO	VOTOS RECIBIDOS		ABSTENCIONISMO		ELECTORES	VOTOS RECIBIDOS		ABSTENCIONISMO		ELECTORAS	VOTOS RECIBIDOS		ABSTENCIONISMO	
		ABS	%	ABS	%		ABS	%	ABS	%		ABS	%	ABS	%
CANTÓN: ACOSTA	17 749	10 683	60,19	7 066	39,81	9 086	5 337	58,74	3 749	41,26	8 663	5 346	61,71	3 317	38,29
De 18 a 19	589	291	49,41	298	50,59	310	139	44,84	171	55,16	279	152	54,48	127	45,52
De 20 a 24	1 837	999	54,38	838	45,62	935	485	51,87	450	48,13	902	514	56,98	388	43,02
De 25 a 29	2 015	1 123	55,73	892	44,27	1 002	527	52,59	475	47,41	1 013	596	58,84	417	41,16
De 30 a 34	2 025	1 206	59,56	819	40,44	1 026	580	56,53	446	43,47	999	626	62,66	373	37,34
De 35 a 39	1 752	1 110	63,36	642	36,64	912	553	60,64	359	39,36	840	557	66,31	283	33,69
De 40 a 44	1 544	972	62,95	572	37,05	780	475	60,90	305	39,10	764	497	65,05	267	34,95
De 45 a 49	1 333	857	64,29	476	35,71	652	390	59,82	262	40,18	681	467	68,58	214	31,42
De 50 a 54	1 485	960	64,65	525	35,35	791	505	63,84	286	36,16	694	455	65,56	239	34,44
De 55 a 59	1 423	922	64,79	501	35,21	725	455	62,76	270	37,24	698	467	66,91	231	33,09
De 60 a 64	1 165	763	65,49	402	34,51	583	385	66,04	198	33,96	582	378	64,95	204	35,05
De 65 a 69	870	566	65,06	304	34,94	447	300	67,11	147	32,89	423	266	62,88	157	37,12
De 70 a 74	643	411	63,92	232	36,08	355	233	65,63	122	34,37	288	178	61,81	110	38,19
De 75 a 79	442	264	59,73	178	40,27	254	161	63,39	93	36,61	188	103	54,79	85	45,21
De 80 a 84	297	134	45,12	163	54,88	154	79	51,30	75	48,70	143	55	38,46	88	61,54
De 85 a 89	192	72	37,50	120	62,50	97	48	49,48	49	50,52	95	24	25,26	71	74,74
De 90 a 94	103	31	30,10	72	69,90	47	21	44,68	26	55,32	56	10	17,86	46	82,14
De 95 a 99	30	2	6,67	28	93,33	14	1	7,14	13	92,86	16	1	6,25	15	93,75
100 y Más	4	-	-	4	100,00	2	-	-	2	100,00	2	-	-	2	100,00
CANTÓN: TIBÁS	56 539	34 383	60,81	22 156	39,19	26 462	15 606	58,98	10 856	41,02	30 077	18 777	62,43	11 300	37,57
De 18 a 19	1 522	803	52,76	719	47,24	732	381	52,05	351	47,95	790	422	53,42	368	46,58
De 20 a 24	4 829	2 257	46,74	2 572	53,26	2 386	1 032	43,25	1 354	56,75	2 443	1 225	50,14	1 218	49,86
De 25 a 29	5 242	2 647	50,50	2 595	49,50	2 534	1 212	47,83	1 322	52,17	2 708	1 435	52,99	1 273	47,01
De 30 a 34	5 712	3 425	59,96	2 287	40,04	2 866	1 618	56,45	1 248	43,55	2 846	1 807	63,49	1 039	36,51
De 35 a 39	5 652	3 544	62,70	2 108	37,30	2 748	1 665	60,59	1 083	39,41	2 904	1 879	64,70	1 025	35,30
De 40 a 44	5 458	3 545	64,95	1 913	35,05	2 652	1 676	63,20	976	36,80	2 806	1 869	66,61	937	33,39
De 45 a 49	4 434	2 854	64,37	1 580	35,63	2 171	1 357	62,51	814	37,49	2 263	1 497	66,15	766	33,85
De 50 a 54	4 215	2 781	65,98	1 434	34,02	2 046	1 291	63,10	755	36,90	2 169	1 490	68,70	679	31,30
De 55 a 59	4 217	2 810	66,64	1 407	33,36	2 019	1 307	64,74	712	35,26	2 198	1 503	68,38	695	31,62
De 60 a 64	4 078	2 722	66,75	1 356	33,25	1 814	1 198	66,04	616	33,96	2 264	1 524	67,31	740	32,69
De 65 a 69	3 664	2 503	68,31	1 161	31,69	1 541	1 021	66,26	520	33,74	2 123	1 482	69,81	641	30,19
De 70 a 74	2 882	1 939	67,28	943	32,72	1 201	796	66,28	405	33,72	1 681	1 143	68,00	538	32,00
De 75 a 79	2 060	1 331	64,61	729	35,39	832	555	66,71	277	33,29	1 228	776	63,19	452	36,81
De 80 a 84	1 264	696	55,06	568	44,94	487	291	59,75	196	40,25	777	405	52,12	372	47,88
De 85 a 89	769	334	43,43	435	56,57	271	125	46,13	146	53,87	498	209	41,97	289	58,03
De 90 a 94	405	163	40,25	242	59,75	127	72	56,69	55	43,31	278	91	32,73	187	67,27
De 95 a 99	119	26	21,85	93	78,15	35	9	25,71	26	74,29	84	17	20,24	67	79,76
100 y Más	17	3	17,65	14	82,35	-	-	-	-	-	17	3	17,65	14	82,35

**CUADRO 5.2 PROVINCIA SAN JOSÉ: ELECTORADO, VOTOS RECIBIDOS Y ABSTENCIONISMO, POR SEXO REGISTRAL
SEGÚN CANTÓN Y GRUPOS DE EDAD, ELECCIONES NACIONALES 3 DE ABRIL 2022
(CIFRAS ABSOLUTAS Y RELATIVAS)**

CANTÓN Y GRUPOS DE EDAD	TOTAL					HOMBRES					MUJERES				
	ELECTORADO	VOTOS RECIBIDOS		ABSTENCIONISMO		ELECTORES	VOTOS RECIBIDOS		ABSTENCIONISMO		ELECTORAS	VOTOS RECIBIDOS		ABSTENCIONISMO	
		ABS	%	ABS	%		ABS	%	ABS	%		ABS	%	ABS	%
CANTÓN: MORAVIA	45 628	29 428	64,50	16 200	35,50	21 814	13 664	62,64	8 150	37,36	23 814	15 764	66,20	8 050	33,80
De 18 a 19	1 290	791	61,32	499	38,68	649	368	56,70	281	43,30	641	423	65,99	218	34,01
De 20 a 24	4 023	2 256	56,08	1 767	43,92	2 088	1 089	52,16	999	47,84	1 935	1 167	60,31	768	39,69
De 25 a 29	4 405	2 495	56,64	1 910	43,36	2 270	1 221	53,79	1 049	46,21	2 135	1 274	59,67	861	40,33
De 30 a 34	4 744	2 900	61,13	1 844	38,87	2 355	1 388	58,94	967	41,06	2 389	1 512	63,29	877	36,71
De 35 a 39	4 721	3 019	63,95	1 702	36,05	2 316	1 399	60,41	917	39,59	2 405	1 620	67,36	785	32,64
De 40 a 44	4 606	3 109	67,50	1 497	32,50	2 268	1 474	64,99	794	35,01	2 338	1 635	69,93	703	30,07
De 45 a 49	3 830	2 633	68,75	1 197	31,25	1 883	1 279	67,92	604	32,08	1 947	1 354	69,54	593	30,46
De 50 a 54	3 441	2 416	70,21	1 025	29,79	1 658	1 145	69,06	513	30,94	1 783	1 271	71,28	512	28,72
De 55 a 59	3 541	2 489	70,29	1 052	29,71	1 680	1 131	67,32	549	32,68	1 861	1 358	72,97	503	27,03
De 60 a 64	3 188	2 253	70,67	935	29,33	1 434	1 012	70,57	422	29,43	1 754	1 241	70,75	513	29,25
De 65 a 69	2 634	1 906	72,36	728	27,64	1 157	842	72,77	315	27,23	1 477	1 064	72,04	413	27,96
De 70 a 74	2 046	1 404	68,62	642	31,38	851	583	68,51	268	31,49	1 195	821	68,70	374	31,30
De 75 a 79	1 435	905	63,07	530	36,93	593	387	65,26	206	34,74	842	518	61,52	324	38,48
De 80 a 84	885	513	57,97	372	42,03	337	218	64,69	119	35,31	548	295	53,83	253	46,17
De 85 a 89	483	231	47,83	252	52,17	172	87	50,58	85	49,42	311	144	46,30	167	53,70
De 90 a 94	252	91	36,11	161	63,89	80	37	46,25	43	53,75	172	54	31,40	118	68,60
De 95 a 99	85	17	20,00	68	80,00	20	4	20,00	16	80,00	65	13	20,00	52	80,00
100 y Más	19	-	-	19	100,00	3	-	-	3	100,00	16	-	-	16	100,00
CANTÓN: MONTES DE OCA	43 083	27 606	64,08	15 477	35,92	20 203	12 480	61,77	7 723	38,23	22 880	15 126	66,11	7 754	33,89
De 18 a 19	863	525	60,83	338	39,17	424	248	58,49	176	41,51	439	277	63,10	162	36,90
De 20 a 24	3 430	1 844	53,76	1 586	46,24	1 679	858	51,10	821	48,90	1 751	986	56,31	765	43,69
De 25 a 29	4 222	2 401	56,87	1 821	43,13	2 021	1 080	53,44	941	46,56	2 201	1 321	60,02	880	39,98
De 30 a 34	4 947	2 946	59,55	2 001	40,45	2 594	1 465	56,48	1 129	43,52	2 353	1 481	62,94	872	37,06
De 35 a 39	4 749	3 060	64,43	1 689	35,57	2 402	1 500	62,45	902	37,55	2 347	1 560	66,47	787	33,53
De 40 a 44	4 130	2 723	65,93	1 407	34,07	2 035	1 279	62,85	756	37,15	2 095	1 444	68,93	651	31,07
De 45 a 49	2 934	2 011	68,54	923	31,46	1 435	943	65,71	492	34,29	1 499	1 068	71,25	431	28,75
De 50 a 54	2 885	1 981	68,67	904	31,33	1 363	911	66,84	452	33,16	1 522	1 070	70,30	452	29,70
De 55 a 59	3 272	2 275	69,53	997	30,47	1 470	991	67,41	479	32,59	1 802	1 284	71,25	518	28,75
De 60 a 64	3 288	2 318	70,50	970	29,50	1 429	972	68,02	457	31,98	1 859	1 346	72,40	513	27,60
De 65 a 69	2 813	2 026	72,02	787	27,98	1 203	840	69,83	363	30,17	1 610	1 186	73,66	424	26,34
De 70 a 74	2 099	1 504	71,65	595	28,35	868	619	71,31	249	28,69	1 231	885	71,89	346	28,11
De 75 a 79	1 450	959	66,14	491	33,86	609	403	66,17	206	33,83	841	556	66,11	285	33,89
De 80 a 84	962	591	61,43	371	38,57	356	238	66,85	118	33,15	606	353	58,25	253	41,75
De 85 a 89	582	285	48,97	297	51,03	200	92	46,00	108	54,00	382	193	50,52	189	49,48
De 90 a 94	320	119	37,19	201	62,81	88	32	36,36	56	63,64	232	87	37,50	145	62,50
De 95 a 99	117	33	28,21	84	71,79	24	8	33,33	16	66,67	93	25	26,88	68	73,12
100 y Más	20	5	25,00	15	75,00	3	1	33,33	2	66,67	17	4	23,53	13	76,47

**CUADRO 5.2 PROVINCIA SAN JOSÉ: ELECTORADO, VOTOS RECIBIDOS Y ABSTENCIONISMO, POR SEXO REGISTRAL
SEGÚN CANTÓN Y GRUPOS DE EDAD, ELECCIONES NACIONALES 3 DE ABRIL 2022
(CIFRAS ABSOLUTAS Y RELATIVAS)**

CANTÓN Y GRUPOS DE EDAD	TOTAL					HOMBRES					MUJERES				
	ELECTORADO	VOTOS RECIBIDOS		ABSTENCIONISMO		ELECTORES	VOTOS RECIBIDOS		ABSTENCIONISMO		ELECTORAS	VOTOS RECIBIDOS		ABSTENCIONISMO	
		ABS	%	ABS	%		ABS	%	ABS	%		ABS	%	ABS	%
CANTÓN: TURRUBARES	4 974	2 879	57,88	2 095	42,12	2 586	1 477	57,12	1 109	42,88	2 388	1 402	58,71	986	41,29
De 18 a 19	158	75	47,47	83	52,53	85	40	47,06	45	52,94	73	35	47,95	38	52,05
De 20 a 24	510	222	43,53	288	56,47	258	102	39,53	156	60,47	252	120	47,62	132	52,38
De 25 a 29	497	236	47,48	261	52,52	249	110	44,18	139	55,82	248	126	50,81	122	49,19
De 30 a 34	521	306	58,73	215	41,27	274	158	57,66	116	42,34	247	148	59,92	99	40,08
De 35 a 39	500	295	59,00	205	41,00	253	139	54,94	114	45,06	247	156	63,16	91	36,84
De 40 a 44	421	234	55,58	187	44,42	206	111	53,88	95	46,12	215	123	57,21	92	42,79
De 45 a 49	406	249	61,33	157	38,67	204	124	60,78	80	39,22	202	125	61,88	77	38,12
De 50 a 54	389	235	60,41	154	39,59	201	115	57,21	86	42,79	188	120	63,83	68	36,17
De 55 a 59	425	284	66,82	141	33,18	237	153	64,56	84	35,44	188	131	69,68	57	30,32
De 60 a 64	358	254	70,95	104	29,05	195	141	72,31	54	27,69	163	113	69,33	50	30,67
De 65 a 69	280	186	66,43	94	33,57	153	104	67,97	49	32,03	127	82	64,57	45	35,43
De 70 a 74	194	130	67,01	64	32,99	97	69	71,13	28	28,87	97	61	62,89	36	37,11
De 75 a 79	137	80	58,39	57	41,61	77	49	63,64	28	36,36	60	31	51,67	29	48,33
De 80 a 84	96	58	60,42	38	39,58	55	40	72,73	15	27,27	41	18	43,90	23	56,10
De 85 a 89	49	22	44,90	27	55,10	25	14	56,00	11	44,00	24	8	33,33	16	66,67
De 90 a 94	25	10	40,00	15	60,00	13	6	46,15	7	53,85	12	4	33,33	8	66,67
De 95 a 99	7	2	28,57	5	71,43	3	1	33,33	2	66,67	4	1	25,00	3	75,00
100 y Más	1	1	100,00	-	-	1	1	100,00	-	-	-	-	-	-	-
CANTÓN: DOTA	5 851	3 599	61,51	2 252	38,49	2 896	1 750	60,43	1 146	39,57	2 955	1 849	62,57	1 106	37,43
De 18 a 19	189	110	58,20	79	41,80	91	52	57,14	39	42,86	98	58	59,18	40	40,82
De 20 a 24	620	331	53,39	289	46,61	306	156	50,98	150	49,02	314	175	55,73	139	44,27
De 25 a 29	695	396	56,98	299	43,02	357	197	55,18	160	44,82	338	199	58,88	139	41,12
De 30 a 34	623	381	61,16	242	38,84	299	182	60,87	117	39,13	324	199	61,42	125	38,58
De 35 a 39	537	328	61,08	209	38,92	268	156	58,21	112	41,79	269	172	63,94	97	36,06
De 40 a 44	489	322	65,85	167	34,15	251	159	63,35	92	36,65	238	163	68,49	75	31,51
De 45 a 49	372	233	62,63	139	37,37	160	102	63,75	58	36,25	212	131	61,79	81	38,21
De 50 a 54	457	308	67,40	149	32,60	226	150	66,37	76	33,63	231	158	68,40	73	31,60
De 55 a 59	511	331	64,77	180	35,23	275	166	60,36	109	39,64	236	165	69,92	71	30,08
De 60 a 64	461	324	70,28	137	29,72	224	161	71,88	63	28,13	237	163	68,78	74	31,22
De 65 a 69	327	219	66,97	108	33,03	157	96	61,15	61	38,85	170	123	72,35	47	27,65
De 70 a 74	206	135	65,53	71	34,47	108	70	64,81	38	35,19	98	65	66,33	33	33,67
De 75 a 79	154	84	54,55	70	45,45	80	51	63,75	29	36,25	74	33	44,59	41	55,41
De 80 a 84	109	63	57,80	46	42,20	52	35	67,31	17	32,69	57	28	49,12	29	50,88
De 85 a 89	52	19	36,54	33	63,46	18	7	38,89	11	61,11	34	12	35,29	22	64,71
De 90 a 94	38	14	36,84	24	63,16	19	9	47,37	10	52,63	19	5	26,32	14	73,68
De 95 a 99	10	1	10,00	9	90,00	4	1	25,00	3	75,00	6	-	-	6	100,00
100 y Más	1	-	-	1	100,00	1	-	-	1	100,00	-	-	-	-	-

**CUADRO 5.2 PROVINCIA SAN JOSÉ: ELECTORADO, VOTOS RECIBIDOS Y ABSTENCIONISMO, POR SEXO REGISTRAL
SEGÚN CANTÓN Y GRUPOS DE EDAD, ELECCIONES NACIONALES 3 DE ABRIL 2022
(CIFRAS ABSOLUTAS Y RELATIVAS)**

CANTÓN Y GRUPOS DE EDAD	TOTAL					HOMBRES					MUJERES				
	ELECTORADO	VOTOS RECIBIDOS		ABSTENCIONISMO		ELECTORES	VOTOS RECIBIDOS		ABSTENCIONISMO		ELECTORAS	VOTOS RECIBIDOS		ABSTENCIONISMO	
		ABS	%	ABS	%		ABS	%	ABS	%		ABS	%	ABS	%
CANTÓN: CURRIDABAT	51 538	32 483	63,03	19 055	36,97	24 598	15 096	61,37	9 502	38,63	26 940	17 387	64,54	9 553	35,46
De 18 a 19	1 566	872	55,68	694	44,32	796	429	53,89	367	46,11	770	443	57,53	327	42,47
De 20 a 24	4 909	2 520	51,33	2 389	48,67	2 466	1 198	48,58	1 268	51,42	2 443	1 322	54,11	1 121	45,89
De 25 a 29	5 135	2 782	54,18	2 353	45,82	2 589	1 325	51,18	1 264	48,82	2 546	1 457	57,23	1 089	42,77
De 30 a 34	5 584	3 335	59,72	2 249	40,28	2 785	1 619	58,13	1 166	41,87	2 799	1 716	61,31	1 083	38,69
De 35 a 39	5 358	3 349	62,50	2 009	37,50	2 647	1 603	60,56	1 044	39,44	2 711	1 746	64,40	965	35,60
De 40 a 44	4 782	3 176	66,42	1 606	33,58	2 350	1 523	64,81	827	35,19	2 432	1 653	67,97	779	32,03
De 45 a 49	3 995	2 742	68,64	1 253	31,36	1 955	1 332	68,13	623	31,87	2 040	1 410	69,12	630	30,88
De 50 a 54	3 926	2 692	68,57	1 234	31,43	1 863	1 247	66,94	616	33,06	2 063	1 445	70,04	618	29,96
De 55 a 59	4 076	2 853	70,00	1 223	30,00	1 939	1 315	67,82	624	32,18	2 137	1 538	71,97	599	28,03
De 60 a 64	3 641	2 570	70,59	1 071	29,41	1 665	1 135	68,17	530	31,83	1 976	1 435	72,62	541	27,38
De 65 a 69	2 959	2 125	71,81	834	28,19	1 261	904	71,69	357	28,31	1 698	1 221	71,91	477	28,09
De 70 a 74	2 272	1 558	68,57	714	31,43	971	659	67,87	312	32,13	1 301	899	69,10	402	30,90
De 75 a 79	1 501	966	64,36	535	35,64	660	435	65,91	225	34,09	841	531	63,14	310	36,86
De 80 a 84	927	560	60,41	367	39,59	354	211	59,60	143	40,40	573	349	60,91	224	39,09
De 85 a 89	549	265	48,27	284	51,73	190	112	58,95	78	41,05	359	153	42,62	206	57,38
De 90 a 94	265	98	36,98	167	63,02	91	46	50,55	45	49,45	174	52	29,89	122	70,11
De 95 a 99	79	16	20,25	63	79,75	13	2	15,38	11	84,62	66	14	21,21	52	78,79
100 y Más	14	4	28,57	10	71,43	3	1	33,33	2	66,67	11	3	27,27	8	72,73
CANTÓN: PÉREZ ZELEDÓN	117 498	65 929	56,11	51 569	43,89	58 654	31 995	54,55	26 659	45,45	58 844	33 934	57,67	24 910	42,33
De 18 a 19	3 869	1 845	47,69	2 024	52,31	1 991	908	45,61	1 083	54,39	1 878	937	49,89	941	50,11
De 20 a 24	13 093	5 913	45,16	7 180	54,84	6 798	2 954	43,45	3 844	56,55	6 295	2 959	47,01	3 336	52,99
De 25 a 29	14 065	6 972	49,57	7 093	50,43	7 152	3 339	46,69	3 813	53,31	6 913	3 633	52,55	3 280	47,45
De 30 a 34	13 759	7 386	53,68	6 373	46,32	6 923	3 534	51,05	3 389	48,95	6 836	3 852	56,35	2 984	43,65
De 35 a 39	12 907	7 429	57,56	5 478	42,44	6 481	3 567	55,04	2 914	44,96	6 426	3 862	60,10	2 564	39,90
De 40 a 44	10 156	6 035	59,42	4 121	40,58	5 025	2 835	56,42	2 190	43,58	5 131	3 200	62,37	1 931	37,63
De 45 a 49	8 527	5 097	59,77	3 430	40,23	4 114	2 382	57,90	1 732	42,10	4 413	2 715	61,52	1 698	38,48
De 50 a 54	9 314	5 819	62,48	3 495	37,52	4 564	2 761	60,50	1 803	39,50	4 750	3 058	64,38	1 692	35,62
De 55 a 59	8 819	5 499	62,35	3 320	37,65	4 306	2 658	61,73	1 648	38,27	4 513	2 841	62,95	1 672	37,05
De 60 a 64	7 414	4 790	64,61	2 624	35,39	3 651	2 369	64,89	1 282	35,11	3 763	2 421	64,34	1 342	35,66
De 65 a 69	5 616	3 695	65,79	1 921	34,21	2 779	1 819	65,46	960	34,54	2 837	1 876	66,13	961	33,87
De 70 a 74	3 945	2 540	64,39	1 405	35,61	1 966	1 305	66,38	661	33,62	1 979	1 235	62,41	744	37,59
De 75 a 79	2 723	1 522	55,89	1 201	44,11	1 346	823	61,14	523	38,86	1 377	699	50,76	678	49,24
De 80 a 84	1 663	811	48,77	852	51,23	820	439	53,54	381	46,46	843	372	44,13	471	55,87
De 85 a 89	1 027	424	41,29	603	58,71	473	220	46,51	253	53,49	554	204	36,82	350	63,18
De 90 a 94	451	125	27,72	326	72,28	195	66	33,85	129	66,15	256	59	23,05	197	76,95
De 95 a 99	136	25	18,38	111	81,62	67	15	22,39	52	77,61	69	10	14,49	59	85,51
100 y Más	14	2	14,29	12	85,71	3	1	33,33	2	66,67	11	1	9,09	10	90,91

**CUADRO 5.2 PROVINCIA SAN JOSÉ: ELECTORADO, VOTOS RECIBIDOS Y ABSTENCIONISMO, POR SEXO REGISTRAL
SEGÚN CANTÓN Y GRUPOS DE EDAD, ELECCIONES NACIONALES 3 DE ABRIL 2022
(CIFRAS ABSOLUTAS Y RELATIVAS)**

CANTÓN Y GRUPOS DE EDAD	TOTAL					HOMBRES					MUJERES				
	ELECTORADO	VOTOS RECIBIDOS		ABSTENCIONISMO		ELECTORES	VOTOS RECIBIDOS		ABSTENCIONISMO		ELECTORAS	VOTOS RECIBIDOS		ABSTENCIONISMO	
		ABS	%	ABS	%		ABS	%	ABS	%		ABS	%	ABS	%
CANTÓN: LEÓN CORTÉS CASTRO	9 531	5 888	61,78	3 643	38,22	4 851	2 952	60,85	1 899	39,15	4 680	2 936	62,74	1 744	37,26
De 18 a 19	329	181	55,02	148	44,98	182	103	56,59	79	43,41	147	78	53,06	69	46,94
De 20 a 24	1 070	551	51,50	519	48,50	553	254	45,93	299	54,07	517	297	57,45	220	42,55
De 25 a 29	1 168	643	55,05	525	44,95	593	317	53,46	276	46,54	575	326	56,70	249	43,30
De 30 a 34	1 242	756	60,87	486	39,13	632	383	60,60	249	39,40	610	373	61,15	237	38,85
De 35 a 39	923	593	64,25	330	35,75	495	308	62,22	187	37,78	428	285	66,59	143	33,41
De 40 a 44	728	451	61,95	277	38,05	324	199	61,42	125	38,58	404	252	62,38	152	37,62
De 45 a 49	614	402	65,47	212	34,53	302	193	63,91	109	36,09	312	209	66,99	103	33,01
De 50 a 54	773	526	68,05	247	31,95	388	249	64,18	139	35,82	385	277	71,95	108	28,05
De 55 a 59	861	591	68,64	270	31,36	437	297	67,96	140	32,04	424	294	69,34	130	30,66
De 60 a 64	643	466	72,47	177	27,53	339	252	74,34	87	25,66	304	214	70,39	90	29,61
De 65 a 69	444	304	68,47	140	31,53	235	156	66,38	79	33,62	209	148	70,81	61	29,19
De 70 a 74	284	189	66,55	95	33,45	152	115	75,66	37	24,34	132	74	56,06	58	43,94
De 75 a 79	198	114	57,58	84	42,42	96	60	62,50	36	37,50	102	54	52,94	48	47,06
De 80 a 84	133	61	45,86	72	54,14	69	35	50,72	34	49,28	64	26	40,63	38	59,38
De 85 a 89	75	37	49,33	38	50,67	30	18	60,00	12	40,00	45	19	42,22	26	57,78
De 90 a 94	39	19	48,72	20	51,28	19	11	57,89	8	42,11	20	8	40,00	12	60,00
De 95 a 99	7	4	57,14	3	42,86	5	2	40,00	3	60,00	2	2	100,00	-	-
100 y Más	-	-	-	-	-	-	-	-	-	-	-	-	-	-	-

**CUADRO 5.3 PROVINCIA ALAJUELA: ELECTORADO, VOTOS RECIBIDOS Y ABSTENCIONISMO, POR SEXO REGISTRAL
SEGÚN CANTÓN Y GRUPOS DE EDAD, ELECCIONES NACIONALES 3 DE ABRIL 2022
(CIFRAS ABSOLUTAS Y RELATIVAS)**

CANTÓN Y GRUPOS DE EDAD	TOTAL					HOMBRES					MUJERES				
	ELECTORADO	VOTOS RECIBIDOS		ABSTENCIONISMO		ELECTORES	VOTOS RECIBIDOS		ABSTENCIONISMO		ELECTORAS	VOTOS RECIBIDOS		ABSTENCIONISMO	
		ABS	%	ABS	%		ABS	%	ABS	%		ABS	%	ABS	%
PROVINCIA: ALAJUELA	679 844	405 013	59,57	274 831	40,43	341 848	197 514	57,78	144 334	42,22	337 996	207 499	61,39	130 497	38,61
De 18 a 19	23 590	11 458	48,57	12 132	51,43	12 033	5 505	45,75	6 528	54,25	11 557	5 953	51,51	5 604	48,49
De 20 a 24	75 301	35 210	46,76	40 091	53,24	38 595	16 831	43,61	21 764	56,39	36 706	18 379	50,07	18 327	49,93
De 25 a 29	76 743	39 944	52,05	36 799	47,95	39 616	19 325	48,78	20 291	51,22	37 127	20 619	55,54	16 508	44,46
De 30 a 34	77 898	44 793	57,50	33 105	42,50	40 070	21 818	54,45	18 252	45,55	37 828	22 975	60,74	14 853	39,26
De 35 a 39	73 520	44 867	61,03	28 653	38,97	37 589	22 104	58,80	15 485	41,20	35 931	22 763	63,35	13 168	36,65
De 40 a 44	61 678	38 939	63,13	22 739	36,87	31 357	19 275	61,47	12 082	38,53	30 321	19 664	64,85	10 657	35,15
De 45 a 49	50 878	32 833	64,53	18 045	35,47	25 440	16 065	63,15	9 375	36,85	25 438	16 768	65,92	8 670	34,08
De 50 a 54	51 181	33 822	66,08	17 359	33,92	25 435	16 435	64,62	9 000	35,38	25 746	17 387	67,53	8 359	32,47
De 55 a 59	51 464	34 981	67,97	16 483	32,03	25 305	16 912	66,83	8 393	33,17	26 159	18 069	69,07	8 090	30,93
De 60 a 64	44 138	30 297	68,64	13 841	31,36	21 925	14 888	67,90	7 037	32,10	22 213	15 409	69,37	6 804	30,63
De 65 a 69	32 982	22 542	68,35	10 440	31,65	16 200	11 058	68,26	5 142	31,74	16 782	11 484	68,43	5 298	31,57
De 70 a 74	23 200	15 388	66,33	7 812	33,67	11 255	7 582	67,37	3 673	32,63	11 945	7 806	65,35	4 139	34,65
De 75 a 79	16 566	10 171	61,40	6 395	38,60	7 875	4 979	63,23	2 896	36,77	8 691	5 192	59,74	3 499	40,26
De 80 a 84	10 799	5 902	54,65	4 897	45,35	4 958	2 891	58,31	2 067	41,69	5 841	3 011	51,55	2 830	48,45
De 85 a 89	6 056	2 656	43,86	3 400	56,14	2 584	1 248	48,30	1 336	51,70	3 472	1 408	40,55	2 064	59,45
De 90 a 94	2 786	969	34,78	1 817	65,22	1 166	471	40,39	695	59,61	1 620	498	30,74	1 122	69,26
De 95 a 99	898	217	24,16	681	75,84	384	117	30,47	267	69,53	514	100	19,46	414	80,54
100 y Más	166	24	14,46	142	85,54	61	10	16,39	51	83,61	105	14	13,33	91	86,67
CANTÓN: ALAJUELA	215 739	126 134	58,47	89 605	41,53	108 743	61 268	56,34	47 475	43,66	106 996	64 866	60,62	42 130	39,38
De 18 a 19	6 996	3 288	47,00	3 708	53,00	3 544	1 557	43,93	1 987	56,07	3 452	1 731	50,14	1 721	49,86
De 20 a 24	22 503	10 253	45,56	12 250	54,44	11 738	4 988	42,49	6 750	57,51	10 765	5 265	48,91	5 500	51,09
De 25 a 29	23 745	12 146	51,15	11 599	48,85	12 500	5 930	47,44	6 570	52,56	11 245	6 216	55,28	5 029	44,72
De 30 a 34	25 088	14 022	55,89	11 066	44,11	13 182	6 942	52,66	6 240	47,34	11 906	7 080	59,47	4 826	40,53
De 35 a 39	23 730	14 190	59,80	9 540	40,20	12 254	7 050	57,53	5 204	42,47	11 476	7 140	62,22	4 336	37,78
De 40 a 44	20 712	12 877	62,17	7 835	37,83	10 727	6 445	60,08	4 282	39,92	9 985	6 432	64,42	3 553	35,58
De 45 a 49	16 985	10 933	64,37	6 052	35,63	8 643	5 467	63,25	3 176	36,75	8 342	5 466	65,52	2 876	34,48
De 50 a 54	16 271	10 661	65,52	5 610	34,48	8 161	5 161	63,24	3 000	36,76	8 110	5 500	67,82	2 610	32,18
De 55 a 59	16 040	10 625	66,24	5 415	33,76	7 833	5 068	64,70	2 765	35,30	8 207	5 557	67,71	2 650	32,29
De 60 a 64	14 139	9 414	66,58	4 725	33,42	6 878	4 504	65,48	2 374	34,52	7 261	4 910	67,62	2 351	32,38
De 65 a 69	10 721	7 088	66,11	3 633	33,89	5 045	3 315	65,71	1 730	34,29	5 676	3 773	66,47	1 903	33,53
De 70 a 74	7 310	4 723	64,61	2 587	35,39	3 370	2 190	64,99	1 180	35,01	3 940	2 533	64,29	1 407	35,71
De 75 a 79	5 071	3 029	59,73	2 042	40,27	2 278	1 369	60,10	909	39,90	2 793	1 660	59,43	1 133	40,57
De 80 a 84	3 320	1 747	52,62	1 573	47,38	1 416	786	55,51	630	44,49	1 904	961	50,47	943	49,53
De 85 a 89	1 871	783	41,85	1 088	58,15	721	339	47,02	382	52,98	1 150	444	38,61	706	61,39
De 90 a 94	883	284	32,16	599	67,84	332	122	36,75	210	63,25	551	162	29,40	389	70,60
De 95 a 99	304	63	20,72	241	79,28	107	33	30,84	74	69,16	197	30	15,23	167	84,77
100 y Más	50	8	16,00	42	84,00	14	2	14,29	12	85,71	36	6	16,67	30	83,33

**CUADRO 5.3 PROVINCIA ALAJUELA: ELECTORADO, VOTOS RECIBIDOS Y ABSTENCIONISMO, POR SEXO REGISTRAL
SEGÚN CANTÓN Y GRUPOS DE EDAD, ELECCIONES NACIONALES 3 DE ABRIL 2022
(CIFRAS ABSOLUTAS Y RELATIVAS)**

CANTÓN Y GRUPOS DE EDAD	TOTAL					HOMBRES					MUJERES				
	ELECTORADO	VOTOS RECIBIDOS		ABSTENCIONISMO		ELECTORES	VOTOS RECIBIDOS		ABSTENCIONISMO		ELECTORAS	VOTOS RECIBIDOS		ABSTENCIONISMO	
		ABS	%	ABS	%		ABS	%	ABS	%		ABS	%	ABS	%
CANTÓN: SAN RAMÓN	68 598	42 269	61,62	26 329	38,38	34 032	20 539	60,35	13 493	39,65	34 566	21 730	62,87	12 836	37,13
De 18 a 19	2 249	1 194	53,09	1 055	46,91	1 142	592	51,84	550	48,16	1 107	602	54,38	505	45,62
De 20 a 24	7 204	3 695	51,29	3 509	48,71	3 673	1 775	48,33	1 898	51,67	3 531	1 920	54,38	1 611	45,62
De 25 a 29	7 530	4 153	55,15	3 377	44,85	3 867	2 020	52,24	1 847	47,76	3 663	2 133	58,23	1 530	41,77
De 30 a 34	7 909	4 770	60,31	3 139	39,69	3 994	2 313	57,91	1 681	42,09	3 915	2 457	62,76	1 458	37,24
De 35 a 39	7 192	4 592	63,85	2 600	36,15	3 630	2 269	62,51	1 361	37,49	3 562	2 323	65,22	1 239	34,78
De 40 a 44	5 760	3 673	63,77	2 087	36,23	2 914	1 848	63,42	1 066	36,58	2 846	1 825	64,13	1 021	35,87
De 45 a 49	4 988	3 302	66,20	1 686	33,80	2 415	1 552	64,27	863	35,73	2 573	1 750	68,01	823	31,99
De 50 a 54	5 299	3 475	65,58	1 824	34,42	2 545	1 639	64,40	906	35,60	2 754	1 836	66,67	918	33,33
De 55 a 59	5 498	3 810	69,30	1 688	30,70	2 648	1 797	67,86	851	32,14	2 850	2 013	70,63	837	29,37
De 60 a 64	4 727	3 254	68,84	1 473	31,16	2 295	1 576	68,67	719	31,33	2 432	1 678	69,00	754	31,00
De 65 a 69	3 485	2 426	69,61	1 059	30,39	1 710	1 205	70,47	505	29,53	1 775	1 221	68,79	554	31,21
De 70 a 74	2 497	1 683	67,40	814	32,60	1 225	830	67,76	395	32,24	1 272	853	67,06	419	32,94
De 75 a 79	1 846	1 132	61,32	714	38,68	876	557	63,58	319	36,42	970	575	59,28	395	40,72
De 80 a 84	1 270	692	54,49	578	45,51	585	351	60,00	234	40,00	685	341	49,78	344	50,22
De 85 a 89	673	280	41,60	393	58,40	306	143	46,73	163	53,27	367	137	37,33	230	62,67
De 90 a 94	350	109	31,14	241	68,86	151	54	35,76	97	64,24	199	55	27,64	144	72,36
De 95 a 99	99	26	26,26	73	73,74	48	18	37,50	30	62,50	51	8	15,69	43	84,31
100 y Más	22	3	13,64	19	86,36	8	-	-	8	100,00	14	3	21,43	11	78,57
CANTÓN: GRECIA	56 994	36 789	64,55	20 205	35,45	28 136	17 764	63,14	10 372	36,86	28 858	19 025	65,93	9 833	34,07
De 18 a 19	1 764	1 013	57,43	751	42,57	893	487	54,54	406	45,46	871	526	60,39	345	39,61
De 20 a 24	5 766	3 102	53,80	2 664	46,20	2 885	1 456	50,47	1 429	49,53	2 881	1 646	57,13	1 235	42,87
De 25 a 29	6 158	3 527	57,28	2 631	42,72	3 142	1 741	55,41	1 401	44,59	3 016	1 786	59,22	1 230	40,78
De 30 a 34	6 126	3 874	63,24	2 252	36,76	3 114	1 911	61,37	1 203	38,63	3 012	1 963	65,17	1 049	34,83
De 35 a 39	6 047	3 990	65,98	2 057	34,02	3 054	1 921	62,90	1 133	37,10	2 993	2 069	69,13	924	30,87
De 40 a 44	5 421	3 622	66,81	1 799	33,19	2 729	1 793	65,70	936	34,30	2 692	1 829	67,94	863	32,06
De 45 a 49	4 271	2 934	68,70	1 337	31,30	2 073	1 406	67,82	667	32,18	2 198	1 528	69,52	670	30,48
De 50 a 54	4 594	3 189	69,42	1 405	30,58	2 249	1 558	69,28	691	30,72	2 345	1 631	69,55	714	30,45
De 55 a 59	4 679	3 369	72,00	1 310	28,00	2 267	1 611	71,06	656	28,94	2 412	1 758	72,89	654	27,11
De 60 a 64	3 834	2 796	72,93	1 038	27,07	1 871	1 339	71,57	532	28,43	1 963	1 457	74,22	506	25,78
De 65 a 69	2 928	2 072	70,77	856	29,23	1 383	993	71,80	390	28,20	1 545	1 079	69,84	466	30,16
De 70 a 74	2 107	1 485	70,48	622	29,52	1 014	711	70,12	303	29,88	1 093	774	70,81	319	29,19
De 75 a 79	1 497	916	61,19	581	38,81	701	434	61,91	267	38,09	796	482	60,55	314	39,45
De 80 a 84	945	539	57,04	406	42,96	412	248	60,19	164	39,81	533	291	54,60	242	45,40
De 85 a 89	526	254	48,29	272	51,71	234	116	49,57	118	50,43	292	138	47,26	154	52,74
De 90 a 94	241	85	35,27	156	64,73	83	33	39,76	50	60,24	158	52	32,91	106	67,09
De 95 a 99	80	19	23,75	61	76,25	30	5	16,67	25	83,33	50	14	28,00	36	72,00
100 y Más	10	3	30,00	7	70,00	2	1	50,00	1	50,00	8	2	25,00	6	75,00

**CUADRO 5.3 PROVINCIA ALAJUELA: ELECTORADO, VOTOS RECIBIDOS Y ABSTENCIONISMO, POR SEXO REGISTRAL
SEGÚN CANTÓN Y GRUPOS DE EDAD, ELECCIONES NACIONALES 3 DE ABRIL 2022
(CIFRAS ABSOLUTAS Y RELATIVAS)**

CANTÓN Y GRUPOS DE EDAD	TOTAL					HOMBRES					MUJERES				
	ELECTORADO	VOTOS RECIBIDOS		ABSTENCIONISMO		ELECTORES	VOTOS RECIBIDOS		ABSTENCIONISMO		ELECTORAS	VOTOS RECIBIDOS		ABSTENCIONISMO	
		ABS	%	ABS	%		ABS	%	ABS	%		ABS	%	ABS	%
CANTÓN: SAN MATEO	5 007	2 969	59,30	2 038	40,70	2 580	1 514	58,68	1 066	41,32	2 427	1 455	59,95	972	40,05
De 18 a 19	166	92	55,42	74	44,58	84	49	58,33	35	41,67	82	43	52,44	39	47,56
De 20 a 24	477	231	48,43	246	51,57	250	111	44,40	139	55,60	227	120	52,86	107	47,14
De 25 a 29	476	253	53,15	223	46,85	254	135	53,15	119	46,85	222	118	53,15	104	46,85
De 30 a 34	483	272	56,31	211	43,69	248	129	52,02	119	47,98	235	143	60,85	92	39,15
De 35 a 39	476	297	62,39	179	37,61	248	150	60,48	98	39,52	228	147	64,47	81	35,53
De 40 a 44	440	263	59,77	177	40,23	225	135	60,00	90	40,00	215	128	59,53	87	40,47
De 45 a 49	359	231	64,35	128	35,65	180	112	62,22	68	37,78	179	119	66,48	60	33,52
De 50 a 54	371	236	63,61	135	36,39	182	110	60,44	72	39,56	189	126	66,67	63	33,33
De 55 a 59	399	252	63,16	147	36,84	217	136	62,67	81	37,33	182	116	63,74	66	36,26
De 60 a 64	374	245	65,51	129	34,49	193	130	67,36	63	32,64	181	115	63,54	66	36,46
De 65 a 69	322	225	69,88	97	30,12	173	125	72,25	48	27,75	149	100	67,11	49	32,89
De 70 a 74	261	170	65,13	91	34,87	135	91	67,41	44	32,59	126	79	62,70	47	37,30
De 75 a 79	166	96	57,83	70	42,17	81	51	62,96	30	37,04	85	45	52,94	40	47,06
De 80 a 84	122	67	54,92	55	45,08	61	31	50,82	30	49,18	61	36	59,02	25	40,98
De 85 a 89	75	29	38,67	46	61,33	32	11	34,38	21	65,63	43	18	41,86	25	58,14
De 90 a 94	28	9	32,14	19	67,86	12	7	58,33	5	41,67	16	2	12,50	14	87,50
De 95 a 99	8	-	-	8	100,00	2	-	-	2	100,00	6	-	-	6	100,00
100 y Más	4	1	25,00	3	75,00	3	1	33,33	2	66,67	1	-	-	1	100,00
CANTÓN: ATENAS	21 886	13 844	63,26	8 042	36,74	10 933	6 788	62,09	4 145	37,91	10 953	7 056	64,42	3 897	35,58
De 18 a 19	662	395	59,67	267	40,33	349	199	57,02	150	42,98	313	196	62,62	117	37,38
De 20 a 24	2 034	1 087	53,44	947	46,56	1 015	522	51,43	493	48,57	1 019	565	55,45	454	44,55
De 25 a 29	2 170	1 248	57,51	922	42,49	1 103	586	53,13	517	46,87	1 067	662	62,04	405	37,96
De 30 a 34	2 306	1 443	62,58	863	37,42	1 153	692	60,02	461	39,98	1 153	751	65,13	402	34,87
De 35 a 39	2 297	1 466	63,82	831	36,18	1 178	715	60,70	463	39,30	1 119	751	67,11	368	32,89
De 40 a 44	1 990	1 293	64,97	697	35,03	1 029	681	66,18	348	33,82	961	612	63,68	349	36,32
De 45 a 49	1 698	1 149	67,67	549	32,33	872	565	64,79	307	35,21	826	584	70,70	242	29,30
De 50 a 54	1 692	1 187	70,15	505	29,85	820	577	70,37	243	29,63	872	610	69,95	262	30,05
De 55 a 59	1 795	1 250	69,64	545	30,36	896	622	69,42	274	30,58	899	628	69,86	271	30,14
De 60 a 64	1 522	1 036	68,07	486	31,93	745	502	67,38	243	32,62	777	534	68,73	243	31,27
De 65 a 69	1 184	812	68,58	372	31,42	564	378	67,02	186	32,98	620	434	70,00	186	30,00
De 70 a 74	944	648	68,64	296	31,36	449	311	69,27	138	30,73	495	337	68,08	158	31,92
De 75 a 79	756	448	59,26	308	40,74	365	229	62,74	136	37,26	391	219	56,01	172	43,99
De 80 a 84	450	237	52,67	213	47,33	223	125	56,05	98	43,95	227	112	49,34	115	50,66
De 85 a 89	246	99	40,24	147	59,76	112	56	50,00	56	50,00	134	43	32,09	91	67,91
De 90 a 94	96	33	34,38	63	65,63	40	21	52,50	19	47,50	56	12	21,43	44	78,57
De 95 a 99	39	13	33,33	26	66,67	18	7	38,89	11	61,11	21	6	28,57	15	71,43
100 y Más	5	-	-	5	100,00	2	-	-	2	100,00	3	-	-	3	100,00

**CUADRO 5.3 PROVINCIA ALAJUELA: ELECTORADO, VOTOS RECIBIDOS Y ABSTENCIONISMO, POR SEXO REGISTRAL
SEGÚN CANTÓN Y GRUPOS DE EDAD, ELECCIONES NACIONALES 3 DE ABRIL 2022
(CIFRAS ABSOLUTAS Y RELATIVAS)**

CANTÓN Y GRUPOS DE EDAD	TOTAL					HOMBRES					MUJERES				
	ELECTORADO	VOTOS RECIBIDOS		ABSTENCIONISMO		ELECTORES	VOTOS RECIBIDOS		ABSTENCIONISMO		ELECTORAS	VOTOS RECIBIDOS		ABSTENCIONISMO	
		ABS	%	ABS	%		ABS	%	ABS	%		ABS	%	ABS	%
CANTÓN: NARANJO	33 531	21 086	62,89	12 445	37,11	16 582	10 152	61,22	6 430	38,78	16 949	10 934	64,51	6 015	35,49
De 18 a 19	1 072	570	53,17	502	46,83	530	258	48,68	272	51,32	542	312	57,56	230	42,44
De 20 a 24	3 579	1 887	52,72	1 692	47,28	1 837	904	49,21	933	50,79	1 742	983	56,43	759	43,57
De 25 a 29	3 753	2 110	56,22	1 643	43,78	1 909	1 003	52,54	906	47,46	1 844	1 107	60,03	737	39,97
De 30 a 34	3 819	2 353	61,61	1 466	38,39	1 951	1 127	57,77	824	42,23	1 868	1 226	65,63	642	34,37
De 35 a 39	3 488	2 228	63,88	1 260	36,12	1 795	1 120	62,40	675	37,60	1 693	1 108	65,45	585	34,55
De 40 a 44	2 910	1 962	67,42	948	32,58	1 433	936	65,32	497	34,68	1 477	1 026	69,47	451	30,53
De 45 a 49	2 461	1 679	68,22	782	31,78	1 219	830	68,09	389	31,91	1 242	849	68,36	393	31,64
De 50 a 54	2 514	1 712	68,10	802	31,90	1 242	834	67,15	408	32,85	1 272	878	69,03	394	30,97
De 55 a 59	2 692	1 857	68,98	835	31,02	1 277	852	66,72	425	33,28	1 415	1 005	71,02	410	28,98
De 60 a 64	2 333	1 629	69,82	704	30,18	1 145	791	69,08	354	30,92	1 188	838	70,54	350	29,46
De 65 a 69	1 695	1 190	70,21	505	29,79	826	590	71,43	236	28,57	869	600	69,04	269	30,96
De 70 a 74	1 197	822	68,67	375	31,33	569	397	69,77	172	30,23	628	425	67,68	203	32,32
De 75 a 79	878	552	62,87	326	37,13	391	262	67,01	129	32,99	487	290	59,55	197	40,45
De 80 a 84	589	302	51,27	287	48,73	243	139	57,20	104	42,80	346	163	47,11	183	52,89
De 85 a 89	350	160	45,71	190	54,29	136	74	54,41	62	45,59	214	86	40,19	128	59,81
De 90 a 94	150	64	42,67	86	57,33	59	28	47,46	31	52,54	91	36	39,56	55	60,44
De 95 a 99	46	9	19,57	37	80,43	18	7	38,89	11	61,11	28	2	7,14	26	92,86
100 y Más	5	-	-	5	100,00	2	-	-	2	100,00	3	-	-	3	100,00
CANTÓN: PALMARES	30 114	19 205	63,77	10 909	36,23	14 882	9 303	62,51	5 579	37,49	15 232	9 902	65,01	5 330	34,99
De 18 a 19	916	524	57,21	392	42,79	470	252	53,62	218	46,38	446	272	60,99	174	39,01
De 20 a 24	2 825	1 517	53,70	1 308	46,30	1 415	717	50,67	698	49,33	1 410	800	56,74	610	43,26
De 25 a 29	3 172	1 808	57,00	1 364	43,00	1 608	870	54,10	738	45,90	1 564	938	59,97	626	40,03
De 30 a 34	3 279	2 056	62,70	1 223	37,30	1 702	1 020	59,93	682	40,07	1 577	1 036	65,69	541	34,31
De 35 a 39	3 337	2 183	65,42	1 154	34,58	1 688	1 061	62,86	627	37,14	1 649	1 122	68,04	527	31,96
De 40 a 44	2 746	1 832	66,72	914	33,28	1 412	932	66,01	480	33,99	1 334	900	67,47	434	32,53
De 45 a 49	2 145	1 460	68,07	685	31,93	1 026	674	65,69	352	34,31	1 119	786	70,24	333	29,76
De 50 a 54	2 235	1 533	68,59	702	31,41	1 099	744	67,70	355	32,30	1 136	789	69,45	347	30,55
De 55 a 59	2 457	1 748	71,14	709	28,86	1 154	810	70,19	344	29,81	1 303	938	71,99	365	28,01
De 60 a 64	2 291	1 588	69,31	703	30,69	1 124	779	69,31	345	30,69	1 167	809	69,32	358	30,68
De 65 a 69	1 581	1 127	71,28	454	28,72	717	529	73,78	188	26,22	864	598	69,21	266	30,79
De 70 a 74	1 181	792	67,06	389	32,94	573	404	70,51	169	29,49	608	388	63,82	220	36,18
De 75 a 79	877	556	63,40	321	36,60	400	257	64,25	143	35,75	477	299	62,68	178	37,32
De 80 a 84	577	306	53,03	271	46,97	273	159	58,24	114	41,76	304	147	48,36	157	51,64
De 85 a 89	306	127	41,50	179	58,50	140	71	50,71	69	49,29	166	56	33,73	110	66,27
De 90 a 94	140	41	29,29	99	70,71	64	19	29,69	45	70,31	76	22	28,95	54	71,05
De 95 a 99	38	6	15,79	32	84,21	13	4	30,77	9	69,23	25	2	8,00	23	92,00
100 y Más	11	1	9,09	10	90,91	4	1	25,00	3	75,00	7	-	-	7	100,00

**CUADRO 5.3 PROVINCIA ALAJUELA: ELECTORADO, VOTOS RECIBIDOS Y ABSTENCIONISMO, POR SEXO REGISTRAL
SEGÚN CANTÓN Y GRUPOS DE EDAD, ELECCIONES NACIONALES 3 DE ABRIL 2022
(CIFRAS ABSOLUTAS Y RELATIVAS)**

CANTÓN Y GRUPOS DE EDAD	TOTAL					HOMBRES					MUJERES				
	ELECTORADO	VOTOS RECIBIDOS		ABSTENCIONISMO		ELECTORES	VOTOS RECIBIDOS		ABSTENCIONISMO		ELECTORAS	VOTOS RECIBIDOS		ABSTENCIONISMO	
		ABS	%	ABS	%		ABS	%	ABS	%		ABS	%	ABS	%
CANTÓN: POÁS	23 616	15 038	63,68	8 578	36,32	11 775	7 262	61,67	4 513	38,33	11 841	7 776	65,67	4 065	34,33
De 18 a 19	829	414	49,94	415	50,06	423	202	47,75	221	52,25	406	212	52,22	194	47,78
De 20 a 24	2 559	1 337	52,25	1 222	47,75	1 320	656	49,70	664	50,30	1 239	681	54,96	558	45,04
De 25 a 29	2 571	1 453	56,51	1 118	43,49	1 286	663	51,56	623	48,44	1 285	790	61,48	495	38,52
De 30 a 34	2 720	1 690	62,13	1 030	37,87	1 413	842	59,59	571	40,41	1 307	848	64,88	459	35,12
De 35 a 39	2 632	1 683	63,94	949	36,06	1 343	841	62,62	502	37,38	1 289	842	65,32	447	34,68
De 40 a 44	2 209	1 475	66,77	734	33,23	1 074	700	65,18	374	34,82	1 135	775	68,28	360	31,72
De 45 a 49	1 770	1 213	68,53	557	31,47	895	592	66,15	303	33,85	875	621	70,97	254	29,03
De 50 a 54	1 834	1 260	68,70	574	31,30	875	601	68,69	274	31,31	959	659	68,72	300	31,28
De 55 a 59	1 756	1 305	74,32	451	25,68	854	615	72,01	239	27,99	902	690	76,50	212	23,50
De 60 a 64	1 496	1 084	72,46	412	27,54	736	528	71,74	208	28,26	760	556	73,16	204	26,84
De 65 a 69	1 145	837	73,10	308	26,90	565	398	70,44	167	29,56	580	439	75,69	141	24,31
De 70 a 74	824	550	66,75	274	33,25	396	257	64,90	139	35,10	428	293	68,46	135	31,54
De 75 a 79	591	393	66,50	198	33,50	280	192	68,57	88	31,43	311	201	64,63	110	35,37
De 80 a 84	363	222	61,16	141	38,84	180	118	65,56	62	34,44	183	104	56,83	79	43,17
De 85 a 89	201	92	45,77	109	54,23	88	42	47,73	46	52,27	113	50	44,25	63	55,75
De 90 a 94	82	25	30,49	57	69,51	34	12	35,29	22	64,71	48	13	27,08	35	72,92
De 95 a 99	27	4	14,81	23	85,19	11	3	27,27	8	72,73	16	1	6,25	15	93,75
100 y Más	7	1	14,29	6	85,71	2	-	-	2	100,00	5	1	20,00	4	80,00
CANTÓN: OROTINA	16 820	8 534	50,74	8 286	49,26	8 390	4 152	49,49	4 238	50,51	8 430	4 382	51,98	4 048	48,02
De 18 a 19	578	234	40,48	344	59,52	297	110	37,04	187	62,96	281	124	44,13	157	55,87
De 20 a 24	1 796	711	39,59	1 085	60,41	886	302	34,09	584	65,91	910	409	44,95	501	55,05
De 25 a 29	1 784	751	42,10	1 033	57,90	917	376	41,00	541	59,00	867	375	43,25	492	56,75
De 30 a 34	1 844	875	47,45	969	52,55	934	431	46,15	503	53,85	910	444	48,79	466	51,21
De 35 a 39	1 797	878	48,86	919	51,14	896	420	46,88	476	53,13	901	458	50,83	443	49,17
De 40 a 44	1 526	801	52,49	725	47,51	723	357	49,38	366	50,62	803	444	55,29	359	44,71
De 45 a 49	1 281	693	54,10	588	45,90	643	345	53,65	298	46,35	638	348	54,55	290	45,45
De 50 a 54	1 310	771	58,85	539	41,15	649	369	56,86	280	43,14	661	402	60,82	259	39,18
De 55 a 59	1 306	789	60,41	517	39,59	648	382	58,95	266	41,05	658	407	61,85	251	38,15
De 60 a 64	1 162	697	59,98	465	40,02	609	361	59,28	248	40,72	553	336	60,76	217	39,24
De 65 a 69	877	556	63,40	321	36,60	460	299	65,00	161	35,00	417	257	61,63	160	38,37
De 70 a 74	608	335	55,10	273	44,90	276	164	59,42	112	40,58	332	171	51,51	161	48,49
De 75 a 79	423	225	53,19	198	46,81	217	122	56,22	95	43,78	206	103	50,00	103	50,00
De 80 a 84	278	128	46,04	150	53,96	133	73	54,89	60	45,11	145	55	37,93	90	62,07
De 85 a 89	161	66	40,99	95	59,01	61	28	45,90	33	54,10	100	38	38,00	62	62,00
De 90 a 94	61	18	29,51	43	70,49	28	9	32,14	19	67,86	33	9	27,27	24	72,73
De 95 a 99	23	6	26,09	17	73,91	12	4	33,33	8	66,67	11	2	18,18	9	81,82
100 y Más	5	-	-	5	100,00	1	-	-	1	100,00	4	-	-	4	100,00

**CUADRO 5.3 PROVINCIA ALAJUELA: ELECTORADO, VOTOS RECIBIDOS Y ABSTENCIONISMO, POR SEXO REGISTRAL
SEGÚN CANTÓN Y GRUPOS DE EDAD, ELECCIONES NACIONALES 3 DE ABRIL 2022
(CIFRAS ABSOLUTAS Y RELATIVAS)**

CANTÓN Y GRUPOS DE EDAD	TOTAL					HOMBRES					MUJERES				
	ELECTORADO	VOTOS RECIBIDOS		ABSTENCIONISMO		ELECTORES	VOTOS RECIBIDOS		ABSTENCIONISMO		ELECTORAS	VOTOS RECIBIDOS		ABSTENCIONISMO	
		ABS	%	ABS	%		ABS	%	ABS	%		ABS	%	ABS	%
CANTÓN: SAN CARLOS	118 358	72 075	60,90	46 283	39,10	59 948	35 337	58,95	24 611	41,05	58 410	36 738	62,90	21 672	37,10
De 18 a 19	4 627	2 246	48,54	2 381	51,46	2 344	1 092	46,59	1 252	53,41	2 283	1 154	50,55	1 129	49,45
De 20 a 24	14 895	6 919	46,45	7 976	53,55	7 538	3 253	43,15	4 285	56,85	7 357	3 666	49,83	3 691	50,17
De 25 a 29	14 403	7 632	52,99	6 771	47,01	7 424	3 692	49,73	3 732	50,27	6 979	3 940	56,46	3 039	43,54
De 30 a 34	14 207	8 284	58,31	5 923	41,69	7 302	4 001	54,79	3 301	45,21	6 905	4 283	62,03	2 622	37,97
De 35 a 39	13 331	8 395	62,97	4 936	37,03	6 824	4 147	60,77	2 677	39,23	6 507	4 248	65,28	2 259	34,72
De 40 a 44	10 313	6 800	65,94	3 513	34,06	5 272	3 380	64,11	1 892	35,89	5 041	3 420	67,84	1 621	32,16
De 45 a 49	8 322	5 461	65,62	2 861	34,38	4 167	2 681	64,34	1 486	35,66	4 155	2 780	66,91	1 375	33,09
De 50 a 54	8 519	5 790	67,97	2 729	32,03	4 248	2 837	66,78	1 411	33,22	4 271	2 953	69,14	1 318	30,86
De 55 a 59	8 564	6 023	70,33	2 541	29,67	4 247	2 944	69,32	1 303	30,68	4 317	3 079	71,32	1 238	28,68
De 60 a 64	7 046	5 118	72,64	1 928	27,36	3 581	2 553	71,29	1 028	28,71	3 465	2 565	74,03	900	25,97
De 65 a 69	5 094	3 671	72,07	1 423	27,93	2 605	1 867	71,67	738	28,33	2 489	1 804	72,48	685	27,52
De 70 a 74	3 539	2 482	70,13	1 057	29,87	1 763	1 259	71,41	504	28,59	1 776	1 223	68,86	553	31,14
De 75 a 79	2 462	1 626	66,04	836	33,96	1 197	818	68,34	379	31,66	1 265	808	63,87	457	36,13
De 80 a 84	1 603	985	61,45	618	38,55	771	504	65,37	267	34,63	832	481	57,81	351	42,19
De 85 a 89	880	419	47,61	461	52,39	403	192	47,64	211	52,36	477	227	47,59	250	52,41
De 90 a 94	404	172	42,57	232	57,43	181	89	49,17	92	50,83	223	83	37,22	140	62,78
De 95 a 99	125	48	38,40	77	61,60	67	24	35,82	43	64,18	58	24	41,38	34	58,62
100 y Más	24	4	16,67	20	83,33	14	4	28,57	10	71,43	10	-	-	10	100,00
CANTÓN: ZARCERO	9 422	6 943	73,69	2 479	26,31	4 645	3 358	72,29	1 287	27,71	4 777	3 585	75,05	1 192	24,95
De 18 a 19	327	211	64,53	116	35,47	167	106	63,47	61	36,53	160	105	65,63	55	34,38
De 20 a 24	980	649	66,22	331	33,78	442	269	60,86	173	39,14	538	380	70,63	158	29,37
De 25 a 29	1 106	774	69,98	332	30,02	564	380	67,38	184	32,62	542	394	72,69	148	27,31
De 30 a 34	1 112	794	71,40	318	28,60	559	376	67,26	183	32,74	553	418	75,59	135	24,41
De 35 a 39	959	705	73,51	254	26,49	505	365	72,28	140	27,72	454	340	74,89	114	25,11
De 40 a 44	760	581	76,45	179	23,55	359	273	76,04	86	23,96	401	308	76,81	93	23,19
De 45 a 49	645	487	75,50	158	24,50	314	229	72,93	85	27,07	331	258	77,95	73	22,05
De 50 a 54	754	606	80,37	148	19,63	378	304	80,42	74	19,58	376	302	80,32	74	19,68
De 55 a 59	755	599	79,34	156	20,66	389	306	78,66	83	21,34	366	293	80,05	73	19,95
De 60 a 64	655	538	82,14	117	17,86	322	267	82,92	55	17,08	333	271	81,38	62	18,62
De 65 a 69	458	354	77,29	104	22,71	234	178	76,07	56	23,93	224	176	78,57	48	21,43
De 70 a 74	326	254	77,91	72	22,09	159	126	79,25	33	20,75	167	128	76,65	39	23,35
De 75 a 79	259	200	77,22	59	22,78	121	93	76,86	28	23,14	138	107	77,54	31	22,46
De 80 a 84	166	114	68,67	52	31,33	70	52	74,29	18	25,71	96	62	64,58	34	35,42
De 85 a 89	103	55	53,40	48	46,60	39	22	56,41	17	43,59	64	33	51,56	31	48,44
De 90 a 94	39	17	43,59	22	56,41	17	9	52,94	8	47,06	22	8	36,36	14	63,64
De 95 a 99	17	5	29,41	12	70,59	6	3	50,00	3	50,00	11	2	18,18	9	81,82
100 y Más	1	-	-	1	100,00	-	-	-	-	-	1	-	-	1	100,00

**CUADRO 5.3 PROVINCIA ALAJUELA: ELECTORADO, VOTOS RECIBIDOS Y ABSTENCIONISMO, POR SEXO REGISTRAL
SEGÚN CANTÓN Y GRUPOS DE EDAD, ELECCIONES NACIONALES 3 DE ABRIL 2022
(CIFRAS ABSOLUTAS Y RELATIVAS)**

CANTÓN Y GRUPOS DE EDAD	TOTAL					HOMBRES					MUJERES				
	ELECTORADO	VOTOS RECIBIDOS		ABSTENCIONISMO		ELECTORES	VOTOS RECIBIDOS		ABSTENCIONISMO		ELECTORAS	VOTOS RECIBIDOS		ABSTENCIONISMO	
		ABS	%	ABS	%		ABS	%	ABS	%		ABS	%	ABS	%
CANTÓN: SARCHÍ	15 414	9 067	58,82	6 347	41,18	7 698	4 444	57,73	3 254	42,27	7 716	4 623	59,91	3 093	40,09
De 18 a 19	454	212	46,70	242	53,30	239	106	44,35	133	55,65	215	106	49,30	109	50,70
De 20 a 24	1 667	792	47,51	875	52,49	892	406	45,52	486	54,48	775	386	49,81	389	50,19
De 25 a 29	1 668	895	53,66	773	46,34	846	438	51,77	408	48,23	822	457	55,60	365	44,40
De 30 a 34	1 775	985	55,49	790	44,51	846	435	51,42	411	48,58	929	550	59,20	379	40,80
De 35 a 39	1 677	1 042	62,13	635	37,87	885	529	59,77	356	40,23	792	513	64,77	279	35,23
De 40 a 44	1 327	824	62,09	503	37,91	693	432	62,34	261	37,66	634	392	61,83	242	38,17
De 45 a 49	977	580	59,37	397	40,63	458	268	58,52	190	41,48	519	312	60,12	207	39,88
De 50 a 54	1 224	786	64,22	438	35,78	600	377	62,83	223	37,17	624	409	65,54	215	34,46
De 55 a 59	1 306	844	64,62	462	35,38	637	424	66,56	213	33,44	669	420	62,78	249	37,22
De 60 a 64	1 126	761	67,58	365	32,42	535	360	67,29	175	32,71	591	401	67,85	190	32,15
De 65 a 69	806	545	67,62	261	32,38	427	280	65,57	147	34,43	379	265	69,92	114	30,08
De 70 a 74	521	339	65,07	182	34,93	253	172	67,98	81	32,02	268	167	62,31	101	37,69
De 75 a 79	365	222	60,82	143	39,18	171	110	64,33	61	35,67	194	112	57,73	82	42,27
De 80 a 84	276	153	55,43	123	44,57	129	69	53,49	60	46,51	147	84	57,14	63	42,86
De 85 a 89	162	62	38,27	100	61,73	59	28	47,46	31	52,54	103	34	33,01	69	66,99
De 90 a 94	65	23	35,38	42	64,62	23	9	39,13	14	60,87	42	14	33,33	28	66,67
De 95 a 99	12	2	16,67	10	83,33	5	1	20,00	4	80,00	7	1	14,29	6	85,71
100 y Más	6	-	-	6	100,00	-	-	-	-	-	6	-	-	6	100,00
CANTÓN: UPALA	31 777	14 297	44,99	17 480	55,01	16 422	7 059	42,99	9 363	57,01	15 355	7 238	47,14	8 117	52,86
De 18 a 19	1 487	509	34,23	978	65,77	794	225	28,34	569	71,66	693	284	40,98	409	59,02
De 20 a 24	4 539	1 407	31,00	3 132	69,00	2 383	678	28,45	1 705	71,55	2 156	729	33,81	1 427	66,19
De 25 a 29	4 129	1 442	34,92	2 687	65,08	2 103	650	30,91	1 453	69,09	2 026	792	39,09	1 234	60,91
De 30 a 34	3 526	1 512	42,88	2 014	57,12	1 766	695	39,35	1 071	60,65	1 760	817	46,42	943	53,58
De 35 a 39	3 200	1 458	45,56	1 742	54,44	1 560	661	42,37	899	57,63	1 640	797	48,60	843	51,40
De 40 a 44	2 697	1 326	49,17	1 371	50,83	1 325	599	45,21	726	54,79	1 372	727	52,99	645	47,01
De 45 a 49	2 510	1 287	51,27	1 223	48,73	1 279	631	49,34	648	50,66	1 231	656	53,29	575	46,71
De 50 a 54	2 288	1 238	54,11	1 050	45,89	1 193	621	52,05	572	47,95	1 095	617	56,35	478	43,65
De 55 a 59	2 052	1 190	57,99	862	42,01	1 083	630	58,17	453	41,83	969	560	57,79	409	42,21
De 60 a 64	1 638	972	59,34	666	40,66	889	538	60,52	351	39,48	749	434	57,94	315	42,06
De 65 a 69	1 262	722	57,21	540	42,79	701	404	57,63	297	42,37	561	318	56,68	243	43,32
De 70 a 74	939	535	56,98	404	43,02	522	325	62,26	197	37,74	417	210	50,36	207	49,64
De 75 a 79	641	345	53,82	296	46,18	356	204	57,30	152	42,70	285	141	49,47	144	50,53
De 80 a 84	429	192	44,76	237	55,24	233	105	45,06	128	54,94	196	87	44,39	109	55,61
De 85 a 89	262	111	42,37	151	57,63	128	60	46,88	68	53,13	134	51	38,06	83	61,94
De 90 a 94	127	40	31,50	87	68,50	77	27	35,06	50	64,94	50	13	26,00	37	74,00
De 95 a 99	44	9	20,45	35	79,55	25	5	20,00	20	80,00	19	4	21,05	15	78,95
100 y Más	7	2	28,57	5	71,43	5	1	20,00	4	80,00	2	1	50,00	1	50,00

**CUADRO 5.3 PROVINCIA ALAJUELA: ELECTORADO, VOTOS RECIBIDOS Y ABSTENCIONISMO, POR SEXO REGISTRAL
SEGÚN CANTÓN Y GRUPOS DE EDAD, ELECCIONES NACIONALES 3 DE ABRIL 2022
(CIFRAS ABSOLUTAS Y RELATIVAS)**

CANTÓN Y GRUPOS DE EDAD	TOTAL					HOMBRES					MUJERES				
	ELECTORADO	VOTOS RECIBIDOS		ABSTENCIONISMO		ELECTORES	VOTOS RECIBIDOS		ABSTENCIONISMO		ELECTORAS	VOTOS RECIBIDOS		ABSTENCIONISMO	
		ABS	%	ABS	%		ABS	%	ABS	%		ABS	%	ABS	%
CANTÓN: LOS CHILES	13 869	6 502	46,88	7 367	53,12	7 380	3 341	45,27	4 039	54,73	6 489	3 161	48,71	3 328	51,29
De 18 a 19	697	239	34,29	458	65,71	360	113	31,39	247	68,61	337	126	37,39	211	62,61
De 20 a 24	2 144	685	31,95	1 459	68,05	1 114	317	28,46	797	71,54	1 030	368	35,73	662	64,27
De 25 a 29	1 814	710	39,14	1 104	60,86	930	346	37,20	584	62,80	884	364	41,18	520	58,82
De 30 a 34	1 645	764	46,44	881	53,56	856	377	44,04	479	55,96	789	387	49,05	402	50,95
De 35 a 39	1 429	700	48,99	729	51,01	779	355	45,57	424	54,43	650	345	53,08	305	46,92
De 40 a 44	1 192	623	52,27	569	47,73	613	294	47,96	319	52,04	579	329	56,82	250	43,18
De 45 a 49	1 011	562	55,59	449	44,41	525	289	55,05	236	44,95	486	273	56,17	213	43,83
De 50 a 54	912	488	53,51	424	46,49	487	241	49,49	246	50,51	425	247	58,12	178	41,88
De 55 a 59	850	503	59,18	347	40,82	462	284	61,47	178	38,53	388	219	56,44	169	43,56
De 60 a 64	736	438	59,51	298	40,49	428	258	60,28	170	39,72	308	180	58,44	128	41,56
De 65 a 69	537	322	59,96	215	40,04	304	177	58,22	127	41,78	233	145	62,23	88	37,77
De 70 a 74	346	198	57,23	148	42,77	207	123	59,42	84	40,58	139	75	53,96	64	46,04
De 75 a 79	262	137	52,29	125	47,71	152	92	60,53	60	39,47	110	45	40,91	65	59,09
De 80 a 84	161	74	45,96	87	54,04	94	46	48,94	48	51,06	67	28	41,79	39	58,21
De 85 a 89	80	38	47,50	42	52,50	42	20	47,62	22	52,38	38	18	47,37	20	52,63
De 90 a 94	36	17	47,22	19	52,78	18	9	50,00	9	50,00	18	8	44,44	10	55,56
De 95 a 99	14	4	28,57	10	71,43	7	-	-	7	100,00	7	4	57,14	3	42,86
100 y Más	3	-	-	3	100,00	2	-	-	2	100,00	1	-	-	1	100,00
CANTÓN: GUATUSO	11 919	6 282	52,71	5 637	47,29	6 189	3 177	51,33	3 012	48,67	5 730	3 105	54,19	2 625	45,81
De 18 a 19	472	182	38,56	290	61,44	242	90	37,19	152	62,81	230	92	40,00	138	60,00
De 20 a 24	1 377	521	37,84	856	62,16	726	269	37,05	457	62,95	651	252	38,71	399	61,29
De 25 a 29	1 423	597	41,95	826	58,05	750	286	38,13	464	61,87	673	311	46,21	362	53,79
De 30 a 34	1 272	644	50,63	628	49,37	635	300	47,24	335	52,76	637	344	54,00	293	46,00
De 35 a 39	1 224	653	53,35	571	46,65	604	307	50,83	297	49,17	620	346	55,81	274	44,19
De 40 a 44	1 090	611	56,06	479	43,94	529	277	52,36	252	47,64	561	334	59,54	227	40,46
De 45 a 49	926	521	56,26	405	43,74	464	248	53,45	216	46,55	462	273	59,09	189	40,91
De 50 a 54	917	596	64,99	321	35,01	477	302	63,31	175	36,69	440	294	66,82	146	33,18
De 55 a 59	867	515	59,40	352	40,60	454	268	59,03	186	40,97	413	247	59,81	166	40,19
De 60 a 64	696	471	67,67	225	32,33	368	263	71,47	105	28,53	328	208	63,41	120	36,59
De 65 a 69	581	370	63,68	211	36,32	332	203	61,14	129	38,86	249	167	67,07	82	32,93
De 70 a 74	389	235	60,41	154	39,59	222	143	64,41	79	35,59	167	92	55,09	75	44,91
De 75 a 79	312	194	62,18	118	37,82	180	116	64,44	64	35,56	132	78	59,09	54	40,91
De 80 a 84	184	101	54,89	83	45,11	100	58	58,00	42	42,00	84	43	51,19	41	48,81
De 85 a 89	106	47	44,34	59	55,66	57	28	49,12	29	50,88	49	19	38,78	30	61,22
De 90 a 94	60	20	33,33	40	66,67	35	16	45,71	19	54,29	25	4	16,00	21	84,00
De 95 a 99	17	3	17,65	14	82,35	12	3	25,00	9	75,00	5	-	-	5	100,00
100 y Más	6	1	16,67	5	83,33	2	-	-	2	100,00	4	1	25,00	3	75,00

**CUADRO 5.3 PROVINCIA ALAJUELA: ELECTORADO, VOTOS RECIBIDOS Y ABSTENCIONISMO, POR SEXO REGISTRAL
SEGÚN CANTÓN Y GRUPOS DE EDAD, ELECCIONES NACIONALES 3 DE ABRIL 2022
(CIFRAS ABSOLUTAS Y RELATIVAS)**

CANTÓN Y GRUPOS DE EDAD	TOTAL					HOMBRES					MUJERES				
	ELECTORADO	VOTOS RECIBIDOS		ABSTENCIONISMO		ELECTORES	VOTOS RECIBIDOS		ABSTENCIONISMO		ELECTORAS	VOTOS RECIBIDOS		ABSTENCIONISMO	
		ABS	%	ABS	%		ABS	%	ABS	%		ABS	%	ABS	%
CANTÓN: RÍO CUARTO	6 780	3 979	58,69	2 801	41,31	3 513	2 056	58,53	1 457	41,47	3 267	1 923	58,86	1 344	41,14
De 18 a 19	294	135	45,92	159	54,08	155	67	43,23	88	56,77	139	68	48,92	71	51,08
De 20 a 24	956	417	43,62	539	56,38	481	208	43,24	273	56,76	475	209	44,00	266	56,00
De 25 a 29	841	445	52,91	396	47,09	413	209	50,61	204	49,39	428	236	55,14	192	44,86
De 30 a 34	787	455	57,81	332	42,19	415	227	54,70	188	45,30	372	228	61,29	144	38,71
De 35 a 39	704	407	57,81	297	42,19	346	193	55,78	153	44,22	358	214	59,78	144	40,22
De 40 a 44	585	376	64,27	209	35,73	300	193	64,33	107	35,67	285	183	64,21	102	35,79
De 45 a 49	529	341	64,46	188	35,54	267	176	65,92	91	34,08	262	165	62,98	97	37,02
De 50 a 54	447	294	65,77	153	34,23	230	160	69,57	70	30,43	217	134	61,75	83	38,25
De 55 a 59	448	302	67,41	146	32,59	239	163	68,20	76	31,80	209	139	66,51	70	33,49
De 60 a 64	363	256	70,52	107	29,48	206	139	67,48	67	32,52	157	117	74,52	40	25,48
De 65 a 69	306	225	73,53	81	26,47	154	117	75,97	37	24,03	152	108	71,05	44	28,95
De 70 a 74	211	137	64,93	74	35,07	122	79	64,75	43	35,25	89	58	65,17	31	34,83
De 75 a 79	160	100	62,50	60	37,50	109	73	66,97	36	33,03	51	27	52,94	24	47,06
De 80 a 84	66	43	65,15	23	34,85	35	27	77,14	8	22,86	31	16	51,61	15	48,39
De 85 a 89	54	34	62,96	20	37,04	26	18	69,23	8	30,77	28	16	57,14	12	42,86
De 90 a 94	24	12	50,00	12	50,00	12	7	58,33	5	41,67	12	5	41,67	7	58,33
De 95 a 99	5	-	-	5	100,00	3	-	-	3	100,00	2	-	-	2	100,00
100 y Más	-	-	-	-	-	-	-	-	-	-	-	-	-	-	-

**CUADRO 5.4 PROVINCIA CARTAGO: ELECTORADO, VOTOS RECIBIDOS Y ABSTENCIONISMO, POR SEXO REGISTRAL
SEGÚN CANTÓN Y GRUPOS DE EDAD, ELECCIONES GENERALES ABRIL 2022
(CIFRAS ABSOLUTAS Y RELATIVAS)**

CANTÓN Y GRUPOS DE EDAD	TOTAL					HOMBRES					MUJERES				
	ELECTORADO	VOTOS RECIBIDOS		ABSTENCIONISMO		ELECTORES	VOTOS RECIBIDOS		ABSTENCIONISMO		ELECTORAS	VOTOS RECIBIDOS		ABSTENCIONISMO	
		ABS	%	ABS	%		ABS	%	ABS	%		ABS	%	ABS	%
PROVINCIA: CARTAGO	409 884	262 556	64,06	147 328	35,94	203 134	126 343	62,20	76 791	37,80	206 750	136 213	65,88	70 537	34,12
De 18 a 19	13 215	7 653	57,91	5 562	42,09	6 682	3 726	55,76	2 956	44,24	6 533	3 927	60,11	2 606	39,89
De 20 a 24	42 475	23 675	55,74	18 800	44,26	21 736	11 395	52,42	10 341	47,58	20 739	12 280	59,21	8 459	40,79
De 25 a 29	45 281	26 452	58,42	18 829	41,58	23 026	12 708	55,19	10 318	44,81	22 255	13 744	61,76	8 511	38,24
De 30 a 34	46 940	29 471	62,78	17 469	37,22	23 941	14 283	59,66	9 658	40,34	22 999	15 188	66,04	7 811	33,96
De 35 a 39	43 920	28 579	65,07	15 341	34,93	22 089	13 808	62,51	8 281	37,49	21 831	14 771	67,66	7 060	32,34
De 40 a 44	38 778	26 358	67,97	12 420	32,03	19 224	12 597	65,53	6 627	34,47	19 554	13 761	70,37	5 793	29,63
De 45 a 49	32 990	22 768	69,01	10 222	30,99	16 249	10 960	67,45	5 289	32,55	16 741	11 808	70,53	4 933	29,47
De 50 a 54	32 519	22 627	69,58	9 892	30,42	15 849	10 678	67,37	5 171	32,63	16 670	11 949	71,68	4 721	28,32
De 55 a 59	31 808	22 235	69,90	9 573	30,10	15 644	10 733	68,61	4 911	31,39	16 164	11 502	71,16	4 662	28,84
De 60 a 64	26 750	18 701	69,91	8 049	30,09	13 036	8 955	68,69	4 081	31,31	13 714	9 746	71,07	3 968	28,93
De 65 a 69	20 135	14 053	69,79	6 082	30,21	9 618	6 734	70,01	2 884	29,99	10 517	7 319	69,59	3 198	30,41
De 70 a 74	13 598	9 007	66,24	4 591	33,76	6 361	4 343	68,28	2 018	31,72	7 237	4 664	64,45	2 573	35,55
De 75 a 79	9 680	5 820	60,12	3 860	39,88	4 500	2 862	63,60	1 638	36,40	5 180	2 958	57,10	2 222	42,90
De 80 a 84	6 217	3 159	50,81	3 058	49,19	2 871	1 614	56,22	1 257	43,78	3 346	1 545	46,17	1 801	53,83
De 85 a 89	3 480	1 419	40,78	2 061	59,22	1 462	665	45,49	797	54,51	2 018	754	37,36	1 264	62,64
De 90 a 94	1 580	480	30,38	1 100	69,62	661	238	36,01	423	63,99	919	242	26,33	677	73,67
De 95 a 99	441	88	19,95	353	80,05	161	41	25,47	120	74,53	280	47	16,79	233	83,21
100 y Más	77	11	14,29	66	85,71	24	3	12,50	21	87,50	53	8	15,09	45	84,91
CANTÓN: CARTAGO	128 069	86 454	67,51	41 615	32,49	62 952	41 344	65,68	21 608	34,32	65 117	45 110	69,28	20 007	30,72
De 18 a 19	3 927	2 456	62,54	1 471	37,46	1 977	1 198	60,60	779	39,40	1 950	1 258	64,51	692	35,49
De 20 a 24	12 857	7 615	59,23	5 242	40,77	6 613	3 710	56,10	2 903	43,90	6 244	3 905	62,54	2 339	37,46
De 25 a 29	14 024	8 734	62,28	5 290	37,72	7 172	4 248	59,23	2 924	40,77	6 852	4 486	65,47	2 366	34,53
De 30 a 34	14 556	9 674	66,46	4 882	33,54	7 408	4 732	63,88	2 676	36,12	7 148	4 942	69,14	2 206	30,86
De 35 a 39	13 865	9 495	68,48	4 370	31,52	6 939	4 591	66,16	2 348	33,84	6 926	4 904	70,81	2 022	29,19
De 40 a 44	12 375	8 875	71,72	3 500	28,28	6 155	4 277	69,49	1 878	30,51	6 220	4 598	73,92	1 622	26,08
De 45 a 49	10 193	7 399	72,59	2 794	27,41	5 041	3 546	70,34	1 495	29,66	5 152	3 853	74,79	1 299	25,21
De 50 a 54	9 918	7 181	72,40	2 737	27,60	4 862	3 404	70,01	1 458	29,99	5 056	3 777	74,70	1 279	25,30
De 55 a 59	9 761	7 134	73,09	2 627	26,91	4 701	3 347	71,20	1 354	28,80	5 060	3 787	74,84	1 273	25,16
De 60 a 64	8 586	6 219	72,43	2 367	27,57	4 059	2 898	71,40	1 161	28,60	4 527	3 321	73,36	1 206	26,64
De 65 a 69	6 439	4 685	72,76	1 754	27,24	3 008	2 185	72,64	823	27,36	3 431	2 500	72,87	931	27,13
De 70 a 74	4 403	3 040	69,04	1 363	30,96	1 956	1 372	70,14	584	29,86	2 447	1 668	68,17	779	31,83
De 75 a 79	3 181	2 052	64,51	1 129	35,49	1 435	965	67,25	470	32,75	1 746	1 087	62,26	659	37,74
De 80 a 84	2 079	1 136	54,64	943	45,36	921	554	60,15	367	39,85	1 158	582	50,26	576	49,74
De 85 a 89	1 153	532	46,14	621	53,86	445	224	50,34	221	49,66	708	308	43,50	400	56,50
De 90 a 94	556	190	34,17	366	65,83	205	81	39,51	124	60,49	351	109	31,05	242	68,95
De 95 a 99	167	33	19,76	134	80,24	50	12	24,00	38	76,00	117	21	17,95	96	82,05
100 y Más	29	4	13,79	25	86,21	5	-	-	5	100,00	24	4	16,67	20	83,33

**CUADRO 5.4 PROVINCIA CARTAGO: ELECTORADO, VOTOS RECIBIDOS Y ABSTENCIONISMO, POR SEXO REGISTRAL
SEGÚN CANTÓN Y GRUPOS DE EDAD, ELECCIONES GENERALES ABRIL 2022
(CIFRAS ABSOLUTAS Y RELATIVAS)**

CANTÓN Y GRUPOS DE EDAD	TOTAL					HOMBRES					MUJERES				
	ELECTORADO	VOTOS RECIBIDOS		ABSTENCIONISMO		ELECTORES	VOTOS RECIBIDOS		ABSTENCIONISMO		ELECTORAS	VOTOS RECIBIDOS		ABSTENCIONISMO	
		ABS	%	ABS	%		ABS	%	ABS	%		ABS	%	ABS	%
CANTÓN: PARAÍSO	49 474	31 425	63,52	18 049	36,48	24 611	15 226	61,87	9 385	38,13	24 863	16 199	65,15	8 664	34,85
De 18 a 19	1 602	869	54,24	733	45,76	802	411	51,25	391	48,75	800	458	57,25	342	42,75
De 20 a 24	5 175	2 876	55,57	2 299	44,43	2 618	1 354	51,72	1 264	48,28	2 557	1 522	59,52	1 035	40,48
De 25 a 29	5 697	3 351	58,82	2 346	41,18	2 904	1 599	55,06	1 305	44,94	2 793	1 752	62,73	1 041	37,27
De 30 a 34	5 906	3 696	62,58	2 210	37,42	2 989	1 756	58,75	1 233	41,25	2 917	1 940	66,51	977	33,49
De 35 a 39	5 435	3 561	65,52	1 874	34,48	2 743	1 744	63,58	999	36,42	2 692	1 817	67,50	875	32,50
De 40 a 44	4 662	3 107	66,65	1 555	33,35	2 326	1 496	64,32	830	35,68	2 336	1 611	68,96	725	31,04
De 45 a 49	3 900	2 679	68,69	1 221	31,31	1 874	1 271	67,82	603	32,18	2 026	1 408	69,50	618	30,50
De 50 a 54	3 880	2 697	69,51	1 183	30,49	1 890	1 276	67,51	614	32,49	1 990	1 421	71,41	569	28,59
De 55 a 59	3 790	2 627	69,31	1 163	30,69	1 876	1 301	69,35	575	30,65	1 914	1 326	69,28	588	30,72
De 60 a 64	3 229	2 261	70,02	968	29,98	1 568	1 093	69,71	475	30,29	1 661	1 168	70,32	493	29,68
De 65 a 69	2 314	1 577	68,15	737	31,85	1 171	808	69,00	363	31,00	1 143	769	67,28	374	32,72
De 70 a 74	1 510	974	64,50	536	35,50	718	489	68,11	229	31,89	792	485	61,24	307	38,76
De 75 a 79	1 069	615	57,53	454	42,47	533	331	62,10	202	37,90	536	284	52,99	252	47,01
De 80 a 84	691	332	48,05	359	51,95	325	191	58,77	134	41,23	366	141	38,52	225	61,48
De 85 a 89	395	149	37,72	246	62,28	171	70	40,94	101	59,06	224	79	35,27	145	64,73
De 90 a 94	165	47	28,48	118	71,52	80	32	40,00	48	60,00	85	15	17,65	70	82,35
De 95 a 99	46	6	13,04	40	86,96	21	4	19,05	17	80,95	25	2	8,00	23	92,00
100 y Más	8	1	12,50	7	87,50	2	-	-	2	100,00	6	1	16,67	5	83,33
CANTÓN: LA UNIÓN	74 520	46 025	61,76	28 495	38,24	36 556	21 784	59,59	14 772	40,41	37 964	24 241	63,85	13 723	36,15
De 18 a 19	2 540	1 398	55,04	1 142	44,96	1 271	669	52,64	602	47,36	1 269	729	57,45	540	42,55
De 20 a 24	7 963	4 182	52,52	3 781	47,48	4 023	1 982	49,27	2 041	50,73	3 940	2 200	55,84	1 740	44,16
De 25 a 29	8 298	4 476	53,94	3 822	46,06	4 124	2 078	50,39	2 046	49,61	4 174	2 398	57,45	1 776	42,55
De 30 a 34	8 601	5 106	59,37	3 495	40,63	4 430	2 482	56,03	1 948	43,97	4 171	2 624	62,91	1 547	37,09
De 35 a 39	8 067	5 054	62,65	3 013	37,35	4 032	2 416	59,92	1 616	40,08	4 035	2 638	65,38	1 397	34,62
De 40 a 44	7 408	4 935	66,62	2 473	33,38	3 609	2 307	63,92	1 302	36,08	3 799	2 628	69,18	1 171	30,82
De 45 a 49	6 125	4 159	67,90	1 966	32,10	3 062	2 048	66,88	1 014	33,12	3 063	2 111	68,92	952	31,08
De 50 a 54	5 905	4 032	68,28	1 873	31,72	2 868	1 884	65,69	984	34,31	3 037	2 148	70,73	889	29,27
De 55 a 59	5 605	3 796	67,73	1 809	32,27	2 730	1 820	66,67	910	33,33	2 875	1 976	68,73	899	31,27
De 60 a 64	4 713	3 182	67,52	1 531	32,48	2 300	1 513	65,78	787	34,22	2 413	1 669	69,17	744	30,83
De 65 a 69	3 528	2 417	68,51	1 111	31,49	1 606	1 073	66,81	533	33,19	1 922	1 344	69,93	578	30,07
De 70 a 74	2 371	1 598	67,40	773	32,60	1 076	738	68,59	338	31,41	1 295	860	66,41	435	33,59
De 75 a 79	1 603	928	57,89	675	42,11	713	448	62,83	265	37,17	890	480	53,93	410	46,07
De 80 a 84	940	483	51,38	457	48,62	401	204	50,87	197	49,13	539	279	51,76	260	48,24
De 85 a 89	532	207	38,91	325	61,09	209	98	46,89	111	53,11	323	109	33,75	214	66,25
De 90 a 94	228	60	26,32	168	73,68	75	19	25,33	56	74,67	153	41	26,80	112	73,20
De 95 a 99	75	10	13,33	65	86,67	23	4	17,39	19	82,61	52	6	11,54	46	88,46
100 y Más	18	2	11,11	16	88,89	4	1	25,00	3	75,00	14	1	7,14	13	92,86

**CUADRO 5.4 PROVINCIA CARTAGO: ELECTORADO, VOTOS RECIBIDOS Y ABSTENCIONISMO, POR SEXO REGISTRAL
SEGÚN CANTÓN Y GRUPOS DE EDAD, ELECCIONES GENERALES ABRIL 2022
(CIFRAS ABSOLUTAS Y RELATIVAS)**

CANTÓN Y GRUPOS DE EDAD	TOTAL					HOMBRES					MUJERES				
	ELECTORADO	VOTOS RECIBIDOS		ABSTENCIONISMO		ELECTORES	VOTOS RECIBIDOS		ABSTENCIONISMO		ELECTORAS	VOTOS RECIBIDOS		ABSTENCIONISMO	
		ABS	%	ABS	%		ABS	%	ABS	%		ABS	%	ABS	%
CANTÓN: JIMÉNEZ	12 781	7 666	59,98	5 115	40,02	6 408	3 699	57,72	2 709	42,28	6 373	3 967	62,25	2 406	37,75
De 18 a 19	418	223	53,35	195	46,65	187	92	49,20	95	50,80	231	131	56,71	100	43,29
De 20 a 24	1 285	665	51,75	620	48,25	635	301	47,40	334	52,60	650	364	56,00	286	44,00
De 25 a 29	1 371	744	54,27	627	45,73	685	355	51,82	330	48,18	686	389	56,71	297	43,29
De 30 a 34	1 448	862	59,53	586	40,47	752	422	56,12	330	43,88	696	440	63,22	256	36,78
De 35 a 39	1 332	818	61,41	514	38,59	685	385	56,20	300	43,80	647	433	66,92	214	33,08
De 40 a 44	1 048	642	61,26	406	38,74	521	304	58,35	217	41,65	527	338	64,14	189	35,86
De 45 a 49	1 058	679	64,18	379	35,82	505	319	63,17	186	36,83	553	360	65,10	193	34,90
De 50 a 54	1 098	726	66,12	372	33,88	546	340	62,27	206	37,73	552	386	69,93	166	30,07
De 55 a 59	1 045	696	66,60	349	33,40	533	341	63,98	192	36,02	512	355	69,34	157	30,66
De 60 a 64	861	570	66,20	291	33,80	460	308	66,96	152	33,04	401	262	65,34	139	34,66
De 65 a 69	625	392	62,72	233	37,28	309	196	63,43	113	36,57	316	196	62,03	120	37,97
De 70 a 74	425	277	65,18	148	34,82	214	149	69,63	65	30,37	211	128	60,66	83	39,34
De 75 a 79	313	189	60,38	124	39,62	155	91	58,71	64	41,29	158	98	62,03	60	37,97
De 80 a 84	231	104	45,02	127	54,98	111	50	45,05	61	54,95	120	54	45,00	66	55,00
De 85 a 89	145	59	40,69	86	59,31	71	34	47,89	37	52,11	74	25	33,78	49	66,22
De 90 a 94	62	14	22,58	48	77,42	31	9	29,03	22	70,97	31	5	16,13	26	83,87
De 95 a 99	15	5	33,33	10	66,67	7	2	28,57	5	71,43	8	3	37,50	5	62,50
100 y Más	1	1	100,00	-	-	1	1	100,00	-	-	-	-	-	-	-
CANTÓN: TURRIALBA	59 569	34 636	58,14	24 933	41,86	29 670	16 622	56,02	13 048	43,98	29 899	18 014	60,25	11 885	39,75
De 18 a 19	1 848	927	50,16	921	49,84	940	462	49,15	478	50,85	908	465	51,21	443	48,79
De 20 a 24	5 878	2 873	48,88	3 005	51,12	3 033	1 372	45,24	1 661	54,76	2 845	1 501	52,76	1 344	47,24
De 25 a 29	6 016	3 092	51,40	2 924	48,60	3 063	1 473	48,09	1 590	51,91	2 953	1 619	54,83	1 334	45,17
De 30 a 34	6 648	3 665	55,13	2 983	44,87	3 382	1 709	50,53	1 673	49,47	3 266	1 956	59,89	1 310	40,11
De 35 a 39	6 039	3 535	58,54	2 504	41,46	3 002	1 661	55,33	1 341	44,67	3 037	1 874	61,71	1 163	38,29
De 40 a 44	5 059	3 115	61,57	1 944	38,43	2 463	1 435	58,26	1 028	41,74	2 596	1 680	64,71	916	35,29
De 45 a 49	4 542	2 849	62,73	1 693	37,27	2 215	1 331	60,09	884	39,91	2 327	1 518	65,23	809	34,77
De 50 a 54	4 730	2 989	63,19	1 741	36,81	2 275	1 397	61,41	878	38,59	2 455	1 592	64,85	863	35,15
De 55 a 59	5 061	3 277	64,75	1 784	35,25	2 494	1 570	62,95	924	37,05	2 567	1 707	66,50	860	33,50
De 60 a 64	4 224	2 820	66,76	1 404	33,24	2 131	1 384	64,95	747	35,05	2 093	1 436	68,61	657	31,39
De 65 a 69	3 332	2 250	67,53	1 082	32,47	1 624	1 115	68,66	509	31,34	1 708	1 135	66,45	573	33,55
De 70 a 74	2 282	1 411	61,83	871	38,17	1 135	738	65,02	397	34,98	1 147	673	58,67	474	41,33
De 75 a 79	1 673	952	56,90	721	43,10	812	489	60,22	323	39,78	861	463	53,77	398	46,23
De 80 a 84	1 145	526	45,94	619	54,06	575	292	50,78	283	49,22	570	234	41,05	336	58,95
De 85 a 89	687	241	35,08	446	64,92	318	127	39,94	191	60,06	369	114	30,89	255	69,11
De 90 a 94	318	96	30,19	222	69,81	158	55	34,81	103	65,19	160	41	25,63	119	74,38
De 95 a 99	79	17	21,52	62	78,48	46	12	26,09	34	73,91	33	5	15,15	28	84,85
100 y Más	8	1	12,50	7	87,50	4	-	-	4	100,00	4	1	25,00	3	75,00

**CUADRO 5.4 PROVINCIA CARTAGO: ELECTORADO, VOTOS RECIBIDOS Y ABSTENCIONISMO, POR SEXO REGISTRAL
SEGÚN CANTÓN Y GRUPOS DE EDAD, ELECCIONES GENERALES ABRIL 2022
(CIFRAS ABSOLUTAS Y RELATIVAS)**

CANTÓN Y GRUPOS DE EDAD	TOTAL					HOMBRES					MUJERES				
	ELECTORADO	VOTOS RECIBIDOS		ABSTENCIONISMO		ELECTORES	VOTOS RECIBIDOS		ABSTENCIONISMO		ELECTORAS	VOTOS RECIBIDOS		ABSTENCIONISMO	
		ABS	%	ABS	%		ABS	%	ABS	%		ABS	%	ABS	%
CANTÓN: ALVARADO	11 495	7 243	63,01	4 252	36,99	5 761	3 563	61,85	2 198	38,15	5 734	3 680	64,18	2 054	35,82
De 18 a 19	395	229	57,97	166	42,03	213	115	53,99	98	46,01	182	114	62,64	68	37,36
De 20 a 24	1 291	699	54,14	592	45,86	644	319	49,53	325	50,47	647	380	58,73	267	41,27
De 25 a 29	1 354	807	59,60	547	40,40	677	381	56,28	296	43,72	677	426	62,92	251	37,08
De 30 a 34	1 392	914	65,66	478	34,34	702	458	65,24	244	34,76	690	456	66,09	234	33,91
De 35 a 39	1 192	773	64,85	419	35,15	585	374	63,93	211	36,07	607	399	65,73	208	34,27
De 40 a 44	1 002	688	68,66	314	31,34	524	345	65,84	179	34,16	478	343	71,76	135	28,24
De 45 a 49	897	617	68,78	280	31,22	432	302	69,91	130	30,09	465	315	67,74	150	32,26
De 50 a 54	956	674	70,50	282	29,50	470	320	68,09	150	31,91	486	354	72,84	132	27,16
De 55 a 59	878	587	66,86	291	33,14	451	303	67,18	148	32,82	427	284	66,51	143	33,49
De 60 a 64	700	459	65,57	241	34,43	330	209	63,33	121	36,67	370	250	67,57	120	32,43
De 65 a 69	517	321	62,09	196	37,91	280	177	63,21	103	36,79	237	144	60,76	93	39,24
De 70 a 74	343	195	56,85	148	43,15	173	105	60,69	68	39,31	170	90	52,94	80	47,06
De 75 a 79	265	139	52,45	126	47,55	124	72	58,06	52	41,94	141	67	47,52	74	52,48
De 80 a 84	178	92	51,69	86	48,31	86	52	60,47	34	39,53	92	40	43,48	52	56,52
De 85 a 89	90	36	40,00	54	60,00	45	21	46,67	24	53,33	45	15	33,33	30	66,67
De 90 a 94	39	12	30,77	27	69,23	24	10	41,67	14	58,33	15	2	13,33	13	86,67
De 95 a 99	5	1	20,00	4	80,00	1	-	-	1	100,00	4	1	25,00	3	75,00
100 y Más	1	-	-	1	100,00	-	-	-	-	-	1	-	-	1	100,00
CANTÓN: OREAMUNO	38 162	24 721	64,78	13 441	35,22	18 807	11 912	63,34	6 895	36,66	19 355	12 809	66,18	6 546	33,82
De 18 a 19	1 265	744	58,81	521	41,19	643	360	55,99	283	44,01	622	384	61,74	238	38,26
De 20 a 24	4 128	2 341	56,71	1 787	43,29	2 127	1 140	53,60	987	46,40	2 001	1 201	60,02	800	39,98
De 25 a 29	4 441	2 683	60,41	1 758	39,59	2 262	1 312	58,00	950	42,00	2 179	1 371	62,92	808	37,08
De 30 a 34	4 273	2 806	65,67	1 467	34,33	2 152	1 373	63,80	779	36,20	2 121	1 433	67,56	688	32,44
De 35 a 39	4 074	2 689	66,00	1 385	34,00	2 011	1 284	63,85	727	36,15	2 063	1 405	68,10	658	31,90
De 40 a 44	3 617	2 481	68,59	1 136	31,41	1 776	1 192	67,12	584	32,88	1 841	1 289	70,02	552	29,98
De 45 a 49	3 135	2 126	67,81	1 009	32,19	1 529	1 014	66,32	515	33,68	1 606	1 112	69,24	494	30,76
De 50 a 54	3 151	2 175	69,03	976	30,97	1 502	1 014	67,51	488	32,49	1 649	1 161	70,41	488	29,59
De 55 a 59	2 987	2 136	71,51	851	28,49	1 485	1 064	71,65	421	28,35	1 502	1 072	71,37	430	28,63
De 60 a 64	2 345	1 655	70,58	690	29,42	1 116	770	69,00	346	31,00	1 229	885	72,01	344	27,99
De 65 a 69	1 768	1 225	69,29	543	30,71	820	573	69,88	247	30,12	948	652	68,78	296	31,22
De 70 a 74	1 208	770	63,74	438	36,26	583	372	63,81	211	36,19	625	398	63,68	227	36,32
De 75 a 79	874	498	56,98	376	43,02	390	237	60,77	153	39,23	484	261	53,93	223	46,07
De 80 a 84	518	258	49,81	260	50,19	253	146	57,71	107	42,29	265	112	42,26	153	57,74
De 85 a 89	234	88	37,61	146	62,39	103	39	37,86	64	62,14	131	49	37,40	82	62,60
De 90 a 94	103	33	32,04	70	67,96	41	16	39,02	25	60,98	62	17	27,42	45	72,58
De 95 a 99	34	12	35,29	22	64,71	8	5	62,50	3	37,50	26	7	26,92	19	73,08
100 y Más	7	1	14,29	6	85,71	6	1	16,67	5	83,33	1	-	-	1	100,00

**CUADRO 5.4 PROVINCIA CARTAGO: ELECTORADO, VOTOS RECIBIDOS Y ABSTENCIONISMO, POR SEXO REGISTRAL
SEGÚN CANTÓN Y GRUPOS DE EDAD, ELECCIONES GENERALES ABRIL 2022
(CIFRAS ABSOLUTAS Y RELATIVAS)**

CANTÓN Y GRUPOS DE EDAD	TOTAL					HOMBRES					MUJERES				
	ELECTORADO	VOTOS RECIBIDOS		ABSTENCIONISMO		ELECTORES	VOTOS RECIBIDOS		ABSTENCIONISMO		ELECTORAS	VOTOS RECIBIDOS		ABSTENCIONISMO	
		ABS	%	ABS	%		ABS	%	ABS	%		ABS	%	ABS	%
CANTÓN: EL GUARCO	35 814	24 386	68,09	11 428	31,91	18 369	12 193	66,38	6 176	33,62	17 445	12 193	69,89	5 252	30,11
De 18 a 19	1 220	807	66,15	413	33,85	649	419	64,56	230	35,44	571	388	67,95	183	32,05
De 20 a 24	3 898	2 424	62,19	1 474	37,81	2 043	1 217	59,57	826	40,43	1 855	1 207	65,07	648	34,93
De 25 a 29	4 080	2 565	62,87	1 515	37,13	2 139	1 262	59,00	877	41,00	1 941	1 303	67,13	638	32,87
De 30 a 34	4 116	2 748	66,76	1 368	33,24	2 126	1 351	63,55	775	36,45	1 990	1 397	70,20	593	29,80
De 35 a 39	3 916	2 654	67,77	1 262	32,23	2 092	1 353	64,67	739	35,33	1 824	1 301	71,33	523	28,67
De 40 a 44	3 607	2 515	69,73	1 092	30,27	1 850	1 241	67,08	609	32,92	1 757	1 274	72,51	483	27,49
De 45 a 49	3 140	2 260	71,97	880	28,03	1 591	1 129	70,96	462	29,04	1 549	1 131	73,01	418	26,99
De 50 a 54	2 881	2 153	74,73	728	25,27	1 436	1 043	72,63	393	27,37	1 445	1 110	76,82	335	23,18
De 55 a 59	2 681	1 982	73,93	699	26,07	1 374	987	71,83	387	28,17	1 307	995	76,13	312	23,87
De 60 a 64	2 092	1 535	73,37	557	26,63	1 072	780	72,76	292	27,24	1 020	755	74,02	265	25,98
De 65 a 69	1 612	1 186	73,57	426	26,43	800	607	75,88	193	24,13	812	579	71,31	233	28,69
De 70 a 74	1 056	742	70,27	314	29,73	506	380	75,10	126	24,90	550	362	65,82	188	34,18
De 75 a 79	702	447	63,68	255	36,32	338	229	67,75	109	32,25	364	218	59,89	146	40,11
De 80 a 84	435	228	52,41	207	47,59	199	125	62,81	74	37,19	236	103	43,64	133	56,36
De 85 a 89	244	107	43,85	137	56,15	100	52	52,00	48	48,00	144	55	38,19	89	61,81
De 90 a 94	109	28	25,69	81	74,31	47	16	34,04	31	65,96	62	12	19,35	50	80,65
De 95 a 99	20	4	20,00	16	80,00	5	2	40,00	3	60,00	15	2	13,33	13	86,67
100 y Más	5	1	20,00	4	80,00	2	-	-	2	100,00	3	1	33,33	2	66,67

**CUADRO 5.5 PROVINCIA HEREDIA: ELECTORADO, VOTOS RECIBIDOS Y ABSTENCIONISMO, POR SEXO REGISTRAL
SEGÚN CANTÓN Y GRUPOS DE EDAD, ELECCIONES NACIONALES 3 DE ABRIL 2022
(CIFRAS ABSOLUTAS Y RELATIVAS)**

CANTÓN Y GRUPOS DE EDAD	TOTAL					HOMBRES					MUJERES				
	ELECTORADO	VOTOS RECIBIDOS		ABSTENCIONISMO		ELECTORES	VOTOS RECIBIDOS		ABSTENCIONISMO		ELECTORAS	VOTOS RECIBIDOS		ABSTENCIONISMO	
		ABS	%	ABS	%		ABS	%	ABS	%		ABS	%	ABS	%
PROVINCIA: HEREDIA	355 741	223 380	62,79	132 361	37,21	174 474	106 282	60,92	68 192	39,08	181 267	117 098	64,60	64 169	35,40
De 18 a 19	11 550	6 312	54,65	5 238	45,35	5 779	3 040	52,60	2 739	47,40	5 771	3 272	56,70	2 499	43,30
De 20 a 24	35 854	18 463	51,49	17 391	48,51	18 358	8 935	48,67	9 423	51,33	17 496	9 528	54,46	7 968	45,54
De 25 a 29	38 078	20 793	54,61	17 285	45,39	19 354	10 003	51,68	9 351	48,32	18 724	10 790	57,63	7 934	42,37
De 30 a 34	38 969	23 575	60,50	15 394	39,50	19 731	11 401	57,78	8 330	42,22	19 238	12 174	63,28	7 064	36,72
De 35 a 39	38 893	25 005	64,29	13 888	35,71	19 527	12 073	61,83	7 454	38,17	19 366	12 932	66,78	6 434	33,22
De 40 a 44	35 251	23 780	67,46	11 471	32,54	17 497	11 466	65,53	6 031	34,47	17 754	12 314	69,36	5 440	30,64
De 45 a 49	28 937	19 601	67,74	9 336	32,26	14 362	9 561	66,57	4 801	33,43	14 575	10 040	68,89	4 535	31,11
De 50 a 54	27 153	18 649	68,68	8 504	31,32	13 243	8 923	67,38	4 320	32,62	13 910	9 726	69,92	4 184	30,08
De 55 a 59	26 963	18 766	69,60	8 197	30,40	12 890	8 756	67,93	4 134	32,07	14 073	10 010	71,13	4 063	28,87
De 60 a 64	23 581	16 484	69,90	7 097	30,10	11 244	7 697	68,45	3 547	31,55	12 337	8 787	71,22	3 550	28,78
De 65 a 69	18 608	12 958	69,64	5 650	30,36	8 604	5 891	68,47	2 713	31,53	10 004	7 067	70,64	2 937	29,36
De 70 a 74	12 834	8 721	67,95	4 113	32,05	5 849	3 984	68,11	1 865	31,89	6 985	4 737	67,82	2 248	32,18
De 75 a 79	8 596	5 347	62,20	3 249	37,80	3 812	2 412	63,27	1 400	36,73	4 784	2 935	61,35	1 849	38,65
De 80 a 84	5 397	2 940	54,47	2 457	45,53	2 311	1 290	55,82	1 021	44,18	3 086	1 650	53,47	1 436	46,53
De 85 a 89	3 057	1 358	44,42	1 699	55,58	1 185	573	48,35	612	51,65	1 872	785	41,93	1 087	58,07
De 90 a 94	1 505	517	34,35	988	65,65	550	223	40,55	327	59,45	955	294	30,79	661	69,21
De 95 a 99	439	98	22,32	341	77,68	156	48	30,77	108	69,23	283	50	17,67	233	82,33
100 y Más	76	13	17,11	63	82,89	22	6	27,27	16	72,73	54	7	12,96	47	87,04
CANTÓN: HEREDIA	101 774	62 152	61,07	39 622	38,93	48 853	28 824	59,00	20 029	41,00	52 921	33 328	62,98	19 593	37,02
De 18 a 19	3 128	1 632	52,17	1 496	47,83	1 558	770	49,42	788	50,58	1 570	862	54,90	708	45,10
De 20 a 24	10 009	4 943	49,39	5 066	50,61	5 128	2 387	46,55	2 741	53,45	4 881	2 556	52,37	2 325	47,63
De 25 a 29	10 966	5 692	51,91	5 274	48,09	5 533	2 709	48,96	2 824	51,04	5 433	2 983	54,91	2 450	45,09
De 30 a 34	11 337	6 519	57,50	4 818	42,50	5 748	3 141	54,65	2 607	45,35	5 589	3 378	60,44	2 211	39,56
De 35 a 39	11 332	7 015	61,90	4 317	38,10	5 666	3 388	59,80	2 278	40,20	5 666	3 627	64,01	2 039	35,99
De 40 a 44	10 087	6 551	64,94	3 536	35,06	4 991	3 183	63,77	1 808	36,23	5 096	3 368	66,09	1 728	33,91
De 45 a 49	8 170	5 367	65,69	2 803	34,31	3 980	2 550	64,07	1 430	35,93	4 190	2 817	67,23	1 373	32,77
De 50 a 54	7 677	5 168	67,32	2 509	32,68	3 669	2 415	65,82	1 254	34,18	4 008	2 753	68,69	1 255	31,31
De 55 a 59	7 707	5 289	68,63	2 418	31,37	3 505	2 347	66,96	1 158	33,04	4 202	2 942	70,01	1 260	29,99
De 60 a 64	6 654	4 558	68,50	2 096	31,50	3 002	1 988	66,22	1 014	33,78	3 652	2 570	70,37	1 082	29,63
De 65 a 69	5 348	3 736	69,86	1 612	30,14	2 315	1 583	68,38	732	31,62	3 033	2 153	70,99	880	29,01
De 70 a 74	3 803	2 591	68,13	1 212	31,87	1 599	1 096	68,54	503	31,46	2 204	1 495	67,83	709	32,17
De 75 a 79	2 494	1 598	64,07	896	35,93	1 013	666	65,75	347	34,25	1 481	932	62,93	549	37,07
De 80 a 84	1 544	880	56,99	664	43,01	615	360	58,54	255	41,46	929	520	55,97	409	44,03
De 85 a 89	900	410	45,56	490	54,44	325	163	50,15	162	49,85	575	247	42,96	328	57,04
De 90 a 94	469	163	34,75	306	65,25	159	64	40,25	95	59,75	310	99	31,94	211	68,06
De 95 a 99	129	36	27,91	93	72,09	42	12	28,57	30	71,43	87	24	27,59	63	72,41
100 y Más	20	4	20,00	16	80,00	5	2	40,00	3	60,00	15	2	13,33	13	86,67

**CUADRO 5.5 PROVINCIA HEREDIA: ELECTORADO, VOTOS RECIBIDOS Y ABSTENCIONISMO, POR SEXO REGISTRAL
SEGÚN CANTÓN Y GRUPOS DE EDAD, ELECCIONES NACIONALES 3 DE ABRIL 2022
(CIFRAS ABSOLUTAS Y RELATIVAS)**

CANTÓN Y GRUPOS DE EDAD	TOTAL					HOMBRES					MUJERES				
	ELECTORADO	VOTOS RECIBIDOS		ABSTENCIONISMO		ELECTORES	VOTOS RECIBIDOS		ABSTENCIONISMO		ELECTORAS	VOTOS RECIBIDOS		ABSTENCIONISMO	
		ABS	%	ABS	%		ABS	%	ABS	%		ABS	%	ABS	%
CANTÓN: BARVA	35 151	23 578	67,08	11 573	32,92	17 133	11 212	65,44	5 921	34,56	18 018	12 366	68,63	5 652	31,37
De 18 a 19	1 111	677	60,94	434	39,06	541	326	60,26	215	39,74	570	351	61,58	219	38,42
De 20 a 24	3 428	1 963	57,26	1 465	42,74	1 739	959	55,15	780	44,85	1 689	1 004	59,44	685	40,56
De 25 a 29	3 663	2 250	61,43	1 413	38,57	1 870	1 109	59,30	761	40,70	1 793	1 141	63,64	652	36,36
De 30 a 34	3 893	2 558	65,71	1 335	34,29	1 985	1 251	63,02	734	36,98	1 908	1 307	68,50	601	31,50
De 35 a 39	4 037	2 813	69,68	1 224	30,32	1 976	1 327	67,16	649	32,84	2 061	1 486	72,10	575	27,90
De 40 a 44	3 663	2 603	71,06	1 060	28,94	1 814	1 237	68,19	577	31,81	1 849	1 366	73,88	483	26,12
De 45 a 49	2 861	2 010	70,26	851	29,74	1 424	990	69,52	434	30,48	1 437	1 020	70,98	417	29,02
De 50 a 54	2 713	1 930	71,14	783	28,86	1 322	928	70,20	394	29,80	1 391	1 002	72,03	389	27,97
De 55 a 59	2 637	1 920	72,81	717	27,19	1 215	862	70,95	353	29,05	1 422	1 058	74,40	364	25,60
De 60 a 64	2 332	1 700	72,90	632	27,10	1 095	809	73,88	286	26,12	1 237	891	72,03	346	27,97
De 65 a 69	1 862	1 352	72,61	510	27,39	854	604	70,73	250	29,27	1 008	748	74,21	260	25,79
De 70 a 74	1 240	865	69,76	375	30,24	560	387	69,11	173	30,89	680	478	70,29	202	29,71
De 75 a 79	799	512	64,08	287	35,92	358	234	65,36	124	34,64	441	278	63,04	163	36,96
De 80 a 84	494	254	51,42	240	48,58	218	120	55,05	98	44,95	276	134	48,55	142	51,45
De 85 a 89	257	115	44,75	142	55,25	98	40	40,82	58	59,18	159	75	47,17	84	52,83
De 90 a 94	111	44	39,64	67	60,36	43	21	48,84	22	51,16	68	23	33,82	45	66,18
De 95 a 99	45	11	24,44	34	75,56	20	7	35,00	13	65,00	25	4	16,00	21	84,00
100 y Más	5	1	20,00	4	80,00	1	1	100,00	-	-	4	-	-	4	100,00
CANTÓN: SANTO DOMINGO	36 195	24 391	67,39	11 804	32,61	17 701	11 640	65,76	6 061	34,24	18 494	12 751	68,95	5 743	31,05
De 18 a 19	1 053	669	63,53	384	36,47	543	338	62,25	205	37,75	510	331	64,90	179	35,10
De 20 a 24	3 168	1 861	58,74	1 307	41,26	1 601	879	54,90	722	45,10	1 567	982	62,67	585	37,33
De 25 a 29	3 346	2 049	61,24	1 297	38,76	1 689	977	57,84	712	42,16	1 657	1 072	64,70	585	35,30
De 30 a 34	3 693	2 375	64,31	1 318	35,69	1 860	1 150	61,83	710	38,17	1 833	1 225	66,83	608	33,17
De 35 a 39	3 836	2 631	68,59	1 205	31,41	1 950	1 295	66,41	655	33,59	1 886	1 336	70,84	550	29,16
De 40 a 44	3 572	2 582	72,28	990	27,72	1 742	1 225	70,32	517	29,68	1 830	1 357	74,15	473	25,85
De 45 a 49	3 037	2 218	73,03	819	26,97	1 546	1 124	72,70	422	27,30	1 491	1 094	73,37	397	26,63
De 50 a 54	2 827	2 036	72,02	791	27,98	1 392	986	70,83	406	29,17	1 435	1 050	73,17	385	26,83
De 55 a 59	2 918	2 104	72,10	814	27,90	1 423	1 019	71,61	404	28,39	1 495	1 085	72,58	410	27,42
De 60 a 64	2 563	1 853	72,30	710	27,70	1 225	857	69,96	368	30,04	1 338	996	74,44	342	25,56
De 65 a 69	2 141	1 514	70,71	627	29,29	1 008	696	69,05	312	30,95	1 133	818	72,20	315	27,80
De 70 a 74	1 559	1 108	71,07	451	28,93	697	488	70,01	209	29,99	862	620	71,93	242	28,07
De 75 a 79	1 117	706	63,21	411	36,79	467	302	64,67	165	35,33	650	404	62,15	246	37,85
De 80 a 84	699	408	58,37	291	41,63	320	189	59,06	131	40,94	379	219	57,78	160	42,22
De 85 a 89	411	195	47,45	216	52,55	144	73	50,69	71	49,31	267	122	45,69	145	54,31
De 90 a 94	193	70	36,27	123	63,73	74	34	45,95	40	54,05	119	36	30,25	83	69,75
De 95 a 99	52	8	15,38	44	84,62	16	6	37,50	10	62,50	36	2	5,56	34	94,44
100 y Más	10	4	40,00	6	60,00	4	2	50,00	2	50,00	6	2	33,33	4	66,67

**CUADRO 5.5 PROVINCIA HEREDIA: ELECTORADO, VOTOS RECIBIDOS Y ABSTENCIONISMO, POR SEXO REGISTRAL
SEGÚN CANTÓN Y GRUPOS DE EDAD, ELECCIONES NACIONALES 3 DE ABRIL 2022
(CIFRAS ABSOLUTAS Y RELATIVAS)**

CANTÓN Y GRUPOS DE EDAD	TOTAL					HOMBRES					MUJERES				
	ELECTORADO	VOTOS RECIBIDOS		ABSTENCIONISMO		ELECTORES	VOTOS RECIBIDOS		ABSTENCIONISMO		ELECTORAS	VOTOS RECIBIDOS		ABSTENCIONISMO	
		ABS	%	ABS	%		ABS	%	ABS	%		ABS	%	ABS	%
CANTÓN: SANTA BÁRBARA	28 615	18 482	64,59	10 133	35,41	14 165	8 962	63,27	5 203	36,73	14 450	9 520	65,88	4 930	34,12
De 18 a 19	977	574	58,75	403	41,25	478	276	57,74	202	42,26	499	298	59,72	201	40,28
De 20 a 24	2 953	1 619	54,83	1 334	45,17	1 505	788	52,36	717	47,64	1 448	831	57,39	617	42,61
De 25 a 29	3 160	1 884	59,62	1 276	40,38	1 604	921	57,42	683	42,58	1 556	963	61,89	593	38,11
De 30 a 34	3 158	2 029	64,25	1 129	35,75	1 597	983	61,55	614	38,45	1 561	1 046	67,01	515	32,99
De 35 a 39	3 052	1 999	65,50	1 053	34,50	1 591	1 002	62,98	589	37,02	1 461	997	68,24	464	31,76
De 40 a 44	2 847	1 978	69,48	869	30,52	1 420	981	69,08	439	30,92	1 427	997	69,87	430	30,13
De 45 a 49	2 349	1 626	69,22	723	30,78	1 159	790	68,16	369	31,84	1 190	836	70,25	354	29,75
De 50 a 54	2 208	1 533	69,43	675	30,57	1 094	751	68,65	343	31,35	1 114	782	70,20	332	29,80
De 55 a 59	2 135	1 504	70,44	631	29,56	1 028	707	68,77	321	31,23	1 107	797	72,00	310	28,00
De 60 a 64	1 982	1 381	69,68	601	30,32	970	669	68,97	301	31,03	1 012	712	70,36	300	29,64
De 65 a 69	1 412	986	69,83	426	30,17	648	445	68,67	203	31,33	764	541	70,81	223	29,19
De 70 a 74	965	637	66,01	328	33,99	440	297	67,50	143	32,50	525	340	64,76	185	35,24
De 75 a 79	645	375	58,14	270	41,86	309	186	60,19	123	39,81	336	189	56,25	147	43,75
De 80 a 84	407	220	54,05	187	45,95	180	101	56,11	79	43,89	227	119	52,42	108	47,58
De 85 a 89	217	94	43,32	123	56,68	90	47	52,22	43	47,78	127	47	37,01	80	62,99
De 90 a 94	111	33	29,73	78	70,27	38	14	36,84	24	63,16	73	19	26,03	54	73,97
De 95 a 99	28	8	28,57	20	71,43	12	4	33,33	8	66,67	16	4	25,00	12	75,00
100 y Más	9	2	22,22	7	77,78	2	-	-	2	100,00	7	2	28,57	5	71,43
CANTÓN: SAN RAFAEL	38 295	23 922	62,47	14 373	37,53	18 981	11 494	60,56	7 487	39,44	19 314	12 428	64,35	6 886	35,65
De 18 a 19	1 192	644	54,03	548	45,97	569	284	49,91	285	50,09	623	360	57,78	263	42,22
De 20 a 24	3 821	1 992	52,13	1 829	47,87	1 956	962	49,18	994	50,82	1 865	1 030	55,23	835	44,77
De 25 a 29	4 036	2 167	53,69	1 869	46,31	2 100	1 056	50,29	1 044	49,71	1 936	1 111	57,39	825	42,61
De 30 a 34	4 088	2 457	60,10	1 631	39,90	2 109	1 219	57,80	890	42,20	1 979	1 238	62,56	741	37,44
De 35 a 39	4 208	2 717	64,57	1 491	35,43	2 126	1 321	62,14	805	37,86	2 082	1 396	67,05	686	32,95
De 40 a 44	4 004	2 709	67,66	1 295	32,34	1 987	1 305	65,68	682	34,32	2 017	1 404	69,61	613	30,39
De 45 a 49	3 138	2 104	67,05	1 034	32,95	1 595	1 036	64,95	559	35,05	1 543	1 068	69,22	475	30,78
De 50 a 54	2 881	2 001	69,46	880	30,54	1 410	964	68,37	446	31,63	1 471	1 037	70,50	434	29,50
De 55 a 59	2 902	1 992	68,64	910	31,36	1 430	935	65,38	495	34,62	1 472	1 057	71,81	415	28,19
De 60 a 64	2 606	1 790	68,69	816	31,31	1 266	859	67,85	407	32,15	1 340	931	69,48	409	30,52
De 65 a 69	1 969	1 330	67,55	639	32,45	927	624	67,31	303	32,69	1 042	706	67,75	336	32,25
De 70 a 74	1 399	924	66,05	475	33,95	645	431	66,82	214	33,18	754	493	65,38	261	34,62
De 75 a 79	921	580	62,98	341	37,02	420	276	65,71	144	34,29	501	304	60,68	197	39,32
De 80 a 84	589	305	51,78	284	48,22	240	129	53,75	111	46,25	349	176	50,43	173	49,57
De 85 a 89	339	145	42,77	194	57,23	127	60	47,24	67	52,76	212	85	40,09	127	59,91
De 90 a 94	147	58	39,46	89	60,54	54	27	50,00	27	50,00	93	31	33,33	62	66,67
De 95 a 99	45	7	15,56	38	84,44	17	6	35,29	11	64,71	28	1	3,57	27	96,43
100 y Más	10	-	-	10	100,00	3	-	-	3	100,00	7	-	-	7	100,00

**CUADRO 5.5 PROVINCIA HEREDIA: ELECTORADO, VOTOS RECIBIDOS Y ABSTENCIONISMO, POR SEXO REGISTRAL
SEGÚN CANTÓN Y GRUPOS DE EDAD, ELECCIONES NACIONALES 3 DE ABRIL 2022
(CIFRAS ABSOLUTAS Y RELATIVAS)**

CANTÓN Y GRUPOS DE EDAD	TOTAL					HOMBRES					MUJERES				
	ELECTORADO	VOTOS RECIBIDOS		ABSTENCIONISMO		ELECTORES	VOTOS RECIBIDOS		ABSTENCIONISMO		ELECTORAS	VOTOS RECIBIDOS		ABSTENCIONISMO	
		ABS	%	ABS	%		ABS	%	ABS	%		ABS	%	ABS	%
CANTÓN: SAN ISIDRO	17 249	11 236	65,14	6 013	34,86	8 603	5 450	63,35	3 153	36,65	8 646	5 786	66,92	2 860	33,08
De 18 a 19	560	350	62,50	210	37,50	298	181	60,74	117	39,26	262	169	64,50	93	35,50
De 20 a 24	1 669	943	56,50	726	43,50	872	468	53,67	404	46,33	797	475	59,60	322	40,40
De 25 a 29	1 772	1 037	58,52	735	41,48	934	509	54,50	425	45,50	838	528	63,01	310	36,99
De 30 a 34	1 827	1 174	64,26	653	35,74	937	601	64,14	336	35,86	890	573	64,38	317	35,62
De 35 a 39	1 734	1 128	65,05	606	34,95	887	567	63,92	320	36,08	847	561	66,23	286	33,77
De 40 a 44	1 642	1 173	71,44	469	28,56	803	547	68,12	256	31,88	839	626	74,61	213	25,39
De 45 a 49	1 478	1 055	71,38	423	28,62	710	499	70,28	211	29,72	768	556	72,40	212	27,60
De 50 a 54	1 438	1 028	71,49	410	28,51	711	507	71,31	204	28,69	727	521	71,66	206	28,34
De 55 a 59	1 415	996	70,39	419	29,61	694	464	66,86	230	33,14	721	532	73,79	189	26,21
De 60 a 64	1 163	831	71,45	332	28,55	569	401	70,47	168	29,53	594	430	72,39	164	27,61
De 65 a 69	974	638	65,50	336	34,50	464	295	63,58	169	36,42	510	343	67,25	167	32,75
De 70 a 74	588	390	66,33	198	33,67	286	193	67,48	93	32,52	302	197	65,23	105	34,77
De 75 a 79	428	264	61,68	164	38,32	186	113	60,75	73	39,25	242	151	62,40	91	37,60
De 80 a 84	292	142	48,63	150	51,37	137	67	48,91	70	51,09	155	75	48,39	80	51,61
De 85 a 89	155	64	41,29	91	58,71	70	30	42,86	40	57,14	85	34	40,00	51	60,00
De 90 a 94	80	19	23,75	61	76,25	30	5	16,67	25	83,33	50	14	28,00	36	72,00
De 95 a 99	32	4	12,50	28	87,50	15	3	20,00	12	80,00	17	1	5,88	16	94,12
100 y Más	2	-	-	2	100,00	-	-	-	-	-	2	-	-	2	100,00
CANTÓN: BELÉN	19 738	13 307	67,42	6 431	32,58	9 724	6 385	65,66	3 339	34,34	10 014	6 922	69,12	3 092	30,88
De 18 a 19	518	309	59,65	209	40,35	268	152	56,72	116	43,28	250	157	62,80	93	37,20
De 20 a 24	1 710	1 004	58,71	706	41,29	875	488	55,77	387	44,23	835	516	61,80	319	38,20
De 25 a 29	2 034	1 190	58,51	844	41,49	1 040	605	58,17	435	41,83	994	585	58,85	409	41,15
De 30 a 34	2 205	1 433	64,99	772	35,01	1 118	702	62,79	416	37,21	1 087	731	67,25	356	32,75
De 35 a 39	2 148	1 463	68,11	685	31,89	1 051	667	63,46	384	36,54	1 097	796	72,56	301	27,44
De 40 a 44	2 036	1 432	70,33	604	29,67	1 042	697	66,89	345	33,11	994	735	73,94	259	26,06
De 45 a 49	1 587	1 126	70,95	461	29,05	803	562	69,99	241	30,01	784	564	71,94	220	28,06
De 50 a 54	1 507	1 062	70,47	445	29,53	731	500	68,40	231	31,60	776	562	72,42	214	27,58
De 55 a 59	1 611	1 200	74,49	411	25,51	772	574	74,35	198	25,65	839	626	74,61	213	25,39
De 60 a 64	1 426	1 075	75,39	351	24,61	721	538	74,62	183	25,38	705	537	76,17	168	23,83
De 65 a 69	1 119	848	75,78	271	24,22	505	376	74,46	129	25,54	614	472	76,87	142	23,13
De 70 a 74	702	509	72,51	193	27,49	328	237	72,26	91	27,74	374	272	72,73	102	27,27
De 75 a 79	512	345	67,38	167	32,62	228	149	65,35	79	34,65	284	196	69,01	88	30,99
De 80 a 84	297	173	58,25	124	41,75	120	74	61,67	46	38,33	177	99	55,93	78	44,07
De 85 a 89	189	93	49,21	96	50,79	78	44	56,41	34	43,59	111	49	44,14	62	55,86
De 90 a 94	102	42	41,18	60	58,82	31	18	58,06	13	41,94	71	24	33,80	47	66,20
De 95 a 99	30	3	10,00	27	90,00	12	2	16,67	10	83,33	18	1	5,56	17	94,44
100 y Más	5	-	-	5	100,00	1	-	-	1	100,00	4	-	-	4	100,00

**CUADRO 5.5 PROVINCIA HEREDIA: ELECTORADO, VOTOS RECIBIDOS Y ABSTENCIONISMO, POR SEXO REGISTRAL
SEGÚN CANTÓN Y GRUPOS DE EDAD, ELECCIONES NACIONALES 3 DE ABRIL 2022
(CIFRAS ABSOLUTAS Y RELATIVAS)**

CANTÓN Y GRUPOS DE EDAD	TOTAL					HOMBRES					MUJERES				
	ELECTORADO	VOTOS RECIBIDOS		ABSTENCIONISMO		ELECTORES	VOTOS RECIBIDOS		ABSTENCIONISMO		ELECTORAS	VOTOS RECIBIDOS		ABSTENCIONISMO	
		ABS	%	ABS	%		ABS	%	ABS	%		ABS	%	ABS	%
CANTÓN: FLORES	18 075	12 371	68,44	5 704	31,56	8 729	5 773	66,14	2 956	33,86	9 346	6 598	70,60	2 748	29,40
De 18 a 19	565	383	67,79	182	32,21	284	192	67,61	92	32,39	281	191	67,97	90	32,03
De 20 a 24	1 653	989	59,83	664	40,17	849	476	56,07	373	43,93	804	513	63,81	291	36,19
De 25 a 29	1 857	1 070	57,62	787	42,38	937	500	53,36	437	46,64	920	570	61,96	350	38,04
De 30 a 34	1 935	1 266	65,43	669	34,57	922	567	61,50	355	38,50	1 013	699	69,00	314	31,00
De 35 a 39	1 963	1 362	69,38	601	30,62	995	657	66,03	338	33,97	968	705	72,83	263	27,17
De 40 a 44	1 904	1 394	73,21	510	26,79	926	650	70,19	276	29,81	978	744	76,07	234	23,93
De 45 a 49	1 609	1 199	74,52	410	25,48	789	578	73,26	211	26,74	820	621	75,73	199	24,27
De 50 a 54	1 455	1 090	74,91	365	25,09	704	517	73,44	187	26,56	751	573	76,30	178	23,70
De 55 a 59	1 430	1 039	72,66	391	27,34	695	503	72,37	192	27,63	735	536	72,93	199	27,07
De 60 a 64	1 167	873	74,81	294	25,19	564	408	72,34	156	27,66	603	465	77,11	138	22,89
De 65 a 69	878	651	74,15	227	25,85	380	292	76,84	88	23,16	498	359	72,09	139	27,91
De 70 a 74	638	473	74,14	165	25,86	289	206	71,28	83	28,72	349	267	76,50	82	23,50
De 75 a 79	440	285	64,77	155	35,23	184	117	63,59	67	36,41	256	168	65,63	88	34,38
De 80 a 84	308	181	58,77	127	41,23	124	68	54,84	56	45,16	184	113	61,41	71	38,59
De 85 a 89	164	77	46,95	87	53,05	54	29	53,70	25	46,30	110	48	43,64	62	56,36
De 90 a 94	86	33	38,37	53	61,63	27	12	44,44	15	55,56	59	21	35,59	38	64,41
De 95 a 99	19	6	31,58	13	68,42	3	1	33,33	2	66,67	16	5	31,25	11	68,75
100 y Más	4	-	-	4	100,00	3	-	-	3	100,00	1	-	-	1	100,00
CANTÓN: SAN PABLO	23 488	15 327	65,25	8 161	34,75	11 313	7 165	63,33	4 148	36,67	12 175	8 162	67,04	4 013	32,96
De 18 a 19	711	443	62,31	268	37,69	332	197	59,34	135	40,66	379	246	64,91	133	35,09
De 20 a 24	2 115	1 181	55,84	934	44,16	1 079	570	52,83	509	47,17	1 036	611	58,98	425	41,02
De 25 a 29	2 456	1 400	57,00	1 056	43,00	1 262	684	54,20	578	45,80	1 194	716	59,97	478	40,03
De 30 a 34	2 703	1 703	63,00	1 000	37,00	1 341	799	59,58	542	40,42	1 362	904	66,37	458	33,63
De 35 a 39	2 720	1 811	66,58	909	33,42	1 349	860	63,75	489	36,25	1 371	951	69,37	420	30,63
De 40 a 44	2 414	1 666	69,01	748	30,99	1 211	820	67,71	391	32,29	1 203	846	70,32	357	29,68
De 45 a 49	1 917	1 348	70,32	569	29,68	956	667	69,77	289	30,23	961	681	70,86	280	29,14
De 50 a 54	1 803	1 273	70,60	530	29,40	844	585	69,31	259	30,69	959	688	71,74	271	28,26
De 55 a 59	1 746	1 252	71,71	494	28,29	824	581	70,51	243	29,49	922	671	72,78	251	27,22
De 60 a 64	1 566	1 095	69,92	471	30,08	714	470	65,83	244	34,17	852	625	73,36	227	26,64
De 65 a 69	1 259	886	70,37	373	29,63	555	379	68,29	176	31,71	704	507	72,02	197	27,98
De 70 a 74	872	620	71,10	252	28,90	389	285	73,26	104	26,74	483	335	69,36	148	30,64
De 75 a 79	543	332	61,14	211	38,86	227	148	65,20	79	34,80	316	184	58,23	132	41,77
De 80 a 84	335	190	56,72	145	43,28	117	67	57,26	50	42,74	218	123	56,42	95	43,58
De 85 a 89	184	85	46,20	99	53,80	70	36	51,43	34	48,57	114	49	42,98	65	57,02
De 90 a 94	103	31	30,10	72	69,90	34	13	38,24	21	61,76	69	18	26,09	51	73,91
De 95 a 99	33	10	30,30	23	69,70	8	4	50,00	4	50,00	25	6	24,00	19	76,00
100 y Más	8	1	12,50	7	87,50	1	-	-	1	100,00	7	1	14,29	6	85,71

**CUADRO 5.5 PROVINCIA HEREDIA: ELECTORADO, VOTOS RECIBIDOS Y ABSTENCIONISMO, POR SEXO REGISTRAL
SEGÚN CANTÓN Y GRUPOS DE EDAD, ELECCIONES NACIONALES 3 DE ABRIL 2022
(CIFRAS ABSOLUTAS Y RELATIVAS)**

CANTÓN Y GRUPOS DE EDAD	TOTAL					HOMBRES					MUJERES				
	ELECTORADO	VOTOS RECIBIDOS		ABSTENCIONISMO		ELECTORES	VOTOS RECIBIDOS		ABSTENCIONISMO		ELECTORAS	VOTOS RECIBIDOS		ABSTENCIONISMO	
		ABS	%	ABS	%		ABS	%	ABS	%		ABS	%	ABS	%
CANTÓN: SARAPIQUÍ	37 161	18 614	50,09	18 547	49,91	19 272	9 377	48,66	9 895	51,34	17 889	9 237	51,64	8 652	48,36
De 18 a 19	1 735	631	36,37	1 104	63,63	908	324	35,68	584	64,32	827	307	37,12	520	62,88
De 20 a 24	5 328	1 968	36,94	3 360	63,06	2 754	958	34,79	1 796	65,21	2 574	1 010	39,24	1 564	60,76
De 25 a 29	4 788	2 054	42,90	2 734	57,10	2 385	933	39,12	1 452	60,88	2 403	1 121	46,65	1 282	53,35
De 30 a 34	4 130	2 061	49,90	2 069	50,10	2 114	988	46,74	1 126	53,26	2 016	1 073	53,22	943	46,78
De 35 a 39	3 863	2 066	53,48	1 797	46,52	1 936	989	51,08	947	48,92	1 927	1 077	55,89	850	44,11
De 40 a 44	3 082	1 692	54,90	1 390	45,10	1 561	821	52,59	740	47,41	1 521	871	57,26	650	42,74
De 45 a 49	2 791	1 548	55,46	1 243	44,54	1 400	765	54,64	635	45,36	1 391	783	56,29	608	43,71
De 50 a 54	2 644	1 528	57,79	1 116	42,21	1 366	770	56,37	596	43,63	1 278	758	59,31	520	40,69
De 55 a 59	2 462	1 470	59,71	992	40,29	1 304	764	58,59	540	41,41	1 158	706	60,97	452	39,03
De 60 a 64	2 122	1 328	62,58	794	37,42	1 118	698	62,43	420	37,57	1 004	630	62,75	374	37,25
De 65 a 69	1 646	1 017	61,79	629	38,21	948	597	62,97	351	37,03	698	420	60,17	278	39,83
De 70 a 74	1 068	604	56,55	464	43,45	616	364	59,09	252	40,91	452	240	53,10	212	46,90
De 75 a 79	697	350	50,22	347	49,78	420	221	52,62	199	47,38	277	129	46,57	148	53,43
De 80 a 84	432	187	43,29	245	56,71	240	115	47,92	125	52,08	192	72	37,50	120	62,50
De 85 a 89	241	80	33,20	161	66,80	129	51	39,53	78	60,47	112	29	25,89	83	74,11
De 90 a 94	103	24	23,30	79	76,70	60	15	25,00	45	75,00	43	9	20,93	34	79,07
De 95 a 99	26	5	19,23	21	80,77	11	3	27,27	8	72,73	15	2	13,33	13	86,67
100 y Más	3	1	33,33	2	66,67	2	1	50,00	1	50,00	1	-	-	1	100,00

**CUADRO 5.6 PROVINCIA GUANACASTE: ELECTORADO, VOTOS RECIBIDOS Y ABSTENCIONISMO, POR SEXO REGISTRAL
SEGÚN CANTÓN Y GRUPOS DE EDAD, ELECCIONES NACIONALES 3 DE ABRIL 2022
(CIFRAS ABSOLUTAS Y RELATIVAS)**

CANTÓN Y GRUPOS DE EDAD	TOTAL					HOMBRES					MUJERES				
	ELECTORADO	VOTOS RECIBIDOS		ABSTENCIONISMO		ELECTORES	VOTOS RECIBIDOS		ABSTENCIONISMO		ELECTORAS	VOTOS RECIBIDOS		ABSTENCIONISMO	
		ABS	%	ABS	%		ABS	%	ABS	%		ABS	%	ABS	%
PROVINCIA: GUANACASTE	259 995	129 190	49,69	130 805	50,31	130 750	62 251	47,61	68 499	52,39	129 245	66 939	51,79	62 306	48,21
De 18 a 19	9 173	3 446	37,57	5 727	62,43	4 599	1 611	35,03	2 988	64,97	4 574	1 835	40,12	2 739	59,88
De 20 a 24	29 069	10 295	35,42	18 774	64,58	14 780	4 755	32,17	10 025	67,83	14 289	5 540	38,77	8 749	61,23
De 25 a 29	29 487	11 567	39,23	17 920	60,77	15 011	5 322	35,45	9 689	64,55	14 476	6 245	43,14	8 231	56,86
De 30 a 34	28 518	12 991	45,55	15 527	54,45	14 450	6 073	42,03	8 377	57,97	14 068	6 918	49,18	7 150	50,82
De 35 a 39	27 633	13 593	49,19	14 040	50,81	13 957	6 385	45,75	7 572	54,25	13 676	7 208	52,71	6 468	47,29
De 40 a 44	24 368	12 682	52,04	11 686	47,96	12 180	6 018	49,41	6 162	50,59	12 188	6 664	54,68	5 524	45,32
De 45 a 49	20 299	11 123	54,80	9 176	45,20	10 223	5 383	52,66	4 840	47,34	10 076	5 740	56,97	4 336	43,03
De 50 a 54	19 606	11 255	57,41	8 351	42,59	9 970	5 496	55,13	4 474	44,87	9 636	5 759	59,77	3 877	40,23
De 55 a 59	19 240	11 545	60,01	7 695	39,99	9 654	5 689	58,93	3 965	41,07	9 586	5 856	61,09	3 730	38,91
De 60 a 64	16 233	10 223	62,98	6 010	37,02	8 247	5 183	62,85	3 064	37,15	7 986	5 040	63,11	2 946	36,89
De 65 a 69	12 692	8 023	63,21	4 669	36,79	6 347	3 988	62,83	2 359	37,17	6 345	4 035	63,59	2 310	36,41
De 70 a 74	8 983	5 416	60,29	3 567	39,71	4 407	2 727	61,88	1 680	38,12	4 576	2 689	58,76	1 887	41,24
De 75 a 79	6 210	3 490	56,20	2 720	43,80	2 983	1 786	59,87	1 197	40,13	3 227	1 704	52,80	1 523	47,20
De 80 a 84	4 255	2 102	49,40	2 153	50,60	2 043	1 070	52,37	973	47,63	2 212	1 032	46,65	1 180	53,35
De 85 a 89	2 477	964	38,92	1 513	61,08	1 164	526	45,19	638	54,81	1 313	438	33,36	875	66,64
De 90 a 94	1 240	374	30,16	866	69,84	528	185	35,04	343	64,96	712	189	26,54	523	73,46
De 95 a 99	421	93	22,09	328	77,91	173	48	27,75	125	72,25	248	45	18,15	203	81,85
100 y Más	91	8	8,79	83	91,21	34	6	17,65	28	82,35	57	2	3,51	55	96,49
CANTÓN: LIBERIA	49 184	23 195	47,16	25 989	52,84	24 485	10 865	44,37	13 620	55,63	24 699	12 330	49,92	12 369	50,08
De 18 a 19	1 923	648	33,70	1 275	66,30	966	283	29,30	683	70,70	957	365	38,14	592	61,86
De 20 a 24	5 891	1 832	31,10	4 059	68,90	2 980	807	27,08	2 173	72,92	2 911	1 025	35,21	1 886	64,79
De 25 a 29	5 904	2 170	36,75	3 734	63,25	3 044	986	32,39	2 058	67,61	2 860	1 184	41,40	1 676	58,60
De 30 a 34	5 902	2 594	43,95	3 308	56,05	2 966	1 190	40,12	1 776	59,88	2 936	1 404	47,82	1 532	52,18
De 35 a 39	5 738	2 813	49,02	2 925	50,98	2 897	1 319	45,53	1 578	54,47	2 841	1 494	52,59	1 347	47,41
De 40 a 44	5 228	2 638	50,46	2 590	49,54	2 621	1 257	47,96	1 364	52,04	2 607	1 381	52,97	1 226	47,03
De 45 a 49	3 812	2 015	52,86	1 797	47,14	1 917	990	51,64	927	48,36	1 895	1 025	54,09	870	45,91
De 50 a 54	3 292	1 878	57,05	1 414	42,95	1 632	877	53,74	755	46,26	1 660	1 001	60,30	659	39,70
De 55 a 59	3 183	1 869	58,72	1 314	41,28	1 561	893	57,21	668	42,79	1 622	976	60,17	646	39,83
De 60 a 64	2 813	1 704	60,58	1 109	39,42	1 371	833	60,76	538	39,24	1 442	871	60,40	571	39,60
De 65 a 69	2 173	1 326	61,02	847	38,98	1 062	632	59,51	430	40,49	1 111	694	62,47	417	37,53
De 70 a 74	1 345	789	58,66	556	41,34	640	362	56,56	278	43,44	705	427	60,57	278	39,43
De 75 a 79	840	442	52,62	398	47,38	350	204	58,29	146	41,71	490	238	48,57	252	51,43
De 80 a 84	580	284	48,97	296	51,03	265	145	54,72	120	45,28	315	139	44,13	176	55,87
De 85 a 89	344	127	36,92	217	63,08	128	56	43,75	72	56,25	216	71	32,87	145	67,13
De 90 a 94	173	56	32,37	117	67,63	67	24	35,82	43	64,18	106	32	30,19	74	69,81
De 95 a 99	38	9	23,68	29	76,32	16	6	37,50	10	62,50	22	3	13,64	19	86,36
100 y Más	5	1	20,00	4	80,00	2	1	50,00	1	50,00	3	-	-	3	100,00

**CUADRO 5.6 PROVINCIA GUANACASTE: ELECTORADO, VOTOS RECIBIDOS Y ABSTENCIONISMO, POR SEXO REGISTRAL
SEGÚN CANTÓN Y GRUPOS DE EDAD, ELECCIONES NACIONALES 3 DE ABRIL 2022
(CIFRAS ABSOLUTAS Y RELATIVAS)**

CANTÓN Y GRUPOS DE EDAD	TOTAL					HOMBRES					MUJERES				
	ELECTORADO	VOTOS RECIBIDOS		ABSTENCIONISMO		ELECTORES	VOTOS RECIBIDOS		ABSTENCIONISMO		ELECTORAS	VOTOS RECIBIDOS		ABSTENCIONISMO	
		ABS	%	ABS	%		ABS	%	ABS	%		ABS	%	ABS	%
CANTÓN: NICOYA	43 811	22 792	52,02	21 019	47,98	22 008	11 059	50,25	10 949	49,75	21 803	11 733	53,81	10 070	46,19
De 18 a 19	1 337	594	44,43	743	55,57	656	270	41,16	386	58,84	681	324	47,58	357	52,42
De 20 a 24	4 367	1 738	39,80	2 629	60,20	2 212	817	36,93	1 395	63,07	2 155	921	42,74	1 234	57,26
De 25 a 29	4 529	1 836	40,54	2 693	59,46	2 278	847	37,18	1 431	62,82	2 251	989	43,94	1 262	56,06
De 30 a 34	4 654	2 218	47,66	2 436	52,34	2 359	1 020	43,24	1 339	56,76	2 295	1 198	52,20	1 097	47,80
De 35 a 39	4 492	2 308	51,38	2 184	48,62	2 305	1 113	48,29	1 192	51,71	2 187	1 195	54,64	992	45,36
De 40 a 44	3 882	2 082	53,63	1 800	46,37	1 917	965	50,34	952	49,66	1 965	1 117	56,84	848	43,16
De 45 a 49	3 508	1 944	55,42	1 564	44,58	1 751	948	54,14	803	45,86	1 757	996	56,69	761	43,31
De 50 a 54	3 429	1 975	57,60	1 454	42,40	1 727	963	55,76	764	44,24	1 702	1 012	59,46	690	40,54
De 55 a 59	3 413	2 073	60,74	1 340	39,26	1 735	1 028	59,25	707	40,75	1 678	1 045	62,28	633	37,72
De 60 a 64	2 936	1 868	63,62	1 068	36,38	1 486	949	63,86	537	36,14	1 450	919	63,38	531	36,62
De 65 a 69	2 428	1 560	64,25	868	35,75	1 212	758	62,54	454	37,46	1 216	802	65,95	414	34,05
De 70 a 74	1 773	1 101	62,10	672	37,90	886	578	65,24	308	34,76	887	523	58,96	364	41,04
De 75 a 79	1 307	764	58,45	543	41,55	662	411	62,08	251	37,92	645	353	54,73	292	45,27
De 80 a 84	879	433	49,26	446	50,74	415	229	55,18	186	44,82	464	204	43,97	260	56,03
De 85 a 89	491	199	40,53	292	59,47	244	114	46,72	130	53,28	247	85	34,41	162	65,59
De 90 a 94	255	73	28,63	182	71,37	102	33	32,35	69	67,65	153	40	26,14	113	73,86
De 95 a 99	105	24	22,86	81	77,14	49	14	28,57	35	71,43	56	10	17,86	46	82,14
100 y Más	26	2	7,69	24	92,31	12	2	16,67	10	83,33	14	-	-	14	100,00
CANTÓN: SANTA CRUZ	44 639	22 013	49,31	22 626	50,69	22 601	10 640	47,08	11 961	52,92	22 038	11 373	51,61	10 665	48,39
De 18 a 19	1 539	558	36,26	981	63,74	773	265	34,28	508	65,72	766	293	38,25	473	61,75
De 20 a 24	4 475	1 550	34,64	2 925	65,36	2 304	724	31,42	1 580	68,58	2 171	826	38,05	1 345	61,95
De 25 a 29	4 803	1 866	38,85	2 937	61,15	2 409	826	34,29	1 583	65,71	2 394	1 040	43,44	1 354	56,56
De 30 a 34	4 639	2 059	44,38	2 580	55,62	2 404	983	40,89	1 421	59,11	2 235	1 076	48,14	1 159	51,86
De 35 a 39	4 693	2 320	49,44	2 373	50,56	2 344	1 061	45,26	1 283	54,74	2 349	1 259	53,60	1 090	46,40
De 40 a 44	4 273	2 201	51,51	2 072	48,49	2 195	1 077	49,07	1 118	50,93	2 078	1 124	54,09	954	45,91
De 45 a 49	3 544	1 863	52,57	1 681	47,43	1 832	916	50,00	916	50,00	1 712	947	55,32	765	44,68
De 50 a 54	3 458	1 921	55,55	1 537	44,45	1 765	955	54,11	810	45,89	1 693	966	57,06	727	42,94
De 55 a 59	3 496	2 076	59,38	1 420	40,62	1 741	1 030	59,16	711	40,84	1 755	1 046	59,60	709	40,40
De 60 a 64	3 029	1 880	62,07	1 149	37,93	1 567	950	60,63	617	39,37	1 462	930	63,61	532	36,39
De 65 a 69	2 359	1 501	63,63	858	36,37	1 191	752	63,14	439	36,86	1 168	749	64,13	419	35,87
De 70 a 74	1 669	994	59,56	675	40,44	813	483	59,41	330	40,59	856	511	59,70	345	40,30
De 75 a 79	1 048	589	56,20	459	43,80	522	307	58,81	215	41,19	526	282	53,61	244	46,39
De 80 a 84	795	369	46,42	426	53,58	379	181	47,76	198	52,24	416	188	45,19	228	54,81
De 85 a 89	452	168	37,17	284	62,83	210	80	38,10	130	61,90	242	88	36,36	154	63,64
De 90 a 94	257	79	30,74	178	69,26	107	41	38,32	66	61,68	150	38	25,33	112	74,67
De 95 a 99	92	18	19,57	74	80,43	39	8	20,51	31	79,49	53	10	18,87	43	81,13
100 y Más	18	1	5,56	17	94,44	6	1	16,67	5	83,33	12	-	-	12	100,00

**CUADRO 5.6 PROVINCIA GUANACASTE: ELECTORADO, VOTOS RECIBIDOS Y ABSTENCIONISMO, POR SEXO REGISTRAL
SEGÚN CANTÓN Y GRUPOS DE EDAD, ELECCIONES NACIONALES 3 DE ABRIL 2022
(CIFRAS ABSOLUTAS Y RELATIVAS)**

CANTÓN Y GRUPOS DE EDAD	TOTAL					HOMBRES					MUJERES				
	ELECTORADO	VOTOS RECIBIDOS		ABSTENCIONISMO		ELECTORES	VOTOS RECIBIDOS		ABSTENCIONISMO		ELECTORAS	VOTOS RECIBIDOS		ABSTENCIONISMO	
		ABS	%	ABS	%		ABS	%	ABS	%		ABS	%	ABS	%
CANTÓN: BAGACES	14 900	7 226	48,50	7 674	51,50	7 483	3 469	46,36	4 014	53,64	7 417	3 757	50,65	3 660	49,35
De 18 a 19	600	211	35,17	389	64,83	315	109	34,60	206	65,40	285	102	35,79	183	64,21
De 20 a 24	1 831	663	36,21	1 168	63,79	943	319	33,83	624	66,17	888	344	38,74	544	61,26
De 25 a 29	1 681	675	40,15	1 006	59,85	868	317	36,52	551	63,48	813	358	44,03	455	55,97
De 30 a 34	1 560	690	44,23	870	55,77	748	303	40,51	445	59,49	812	387	47,66	425	52,34
De 35 a 39	1 530	748	48,89	782	51,11	744	327	43,95	417	56,05	786	421	53,56	365	46,44
De 40 a 44	1 354	683	50,44	671	49,56	646	307	47,52	339	52,48	708	376	53,11	332	46,89
De 45 a 49	1 162	626	53,87	536	46,13	595	312	52,44	283	47,56	567	314	55,38	253	44,62
De 50 a 54	1 153	656	56,90	497	43,10	578	308	53,29	270	46,71	575	348	60,52	227	39,48
De 55 a 59	1 222	714	58,43	508	41,57	622	358	57,56	264	42,44	600	356	59,33	244	40,67
De 60 a 64	864	527	61,00	337	39,00	430	257	59,77	173	40,23	434	270	62,21	164	37,79
De 65 a 69	680	417	61,32	263	38,68	362	223	61,60	139	38,40	318	194	61,01	124	38,99
De 70 a 74	484	259	53,51	225	46,49	241	131	54,36	110	45,64	243	128	52,67	115	47,33
De 75 a 79	338	180	53,25	158	46,75	162	94	58,02	68	41,98	176	86	48,86	90	51,14
De 80 a 84	228	114	50,00	114	50,00	125	62	49,60	63	50,40	103	52	50,49	51	49,51
De 85 a 89	131	46	35,11	85	64,89	66	31	46,97	35	53,03	65	15	23,08	50	76,92
De 90 a 94	63	15	23,81	48	76,19	29	9	31,03	20	68,97	34	6	17,65	28	82,35
De 95 a 99	18	2	11,11	16	88,89	8	2	25,00	6	75,00	10	-	-	10	100,00
100 y Más	1	-	-	1	100,00	1	-	-	1	100,00	-	-	-	-	-
CANTÓN: CARRILLO	26 622	12 104	45,47	14 518	54,53	13 422	5 753	42,86	7 669	57,14	13 200	6 351	48,11	6 849	51,89
De 18 a 19	954	298	31,24	656	68,76	492	143	29,07	349	70,93	462	155	33,55	307	66,45
De 20 a 24	3 165	1 057	33,40	2 108	66,60	1 631	490	30,04	1 141	69,96	1 534	567	36,96	967	63,04
De 25 a 29	3 127	1 143	36,55	1 984	63,45	1 604	526	32,79	1 078	67,21	1 523	617	40,51	906	59,49
De 30 a 34	2 907	1 209	41,59	1 698	58,41	1 480	577	38,99	903	61,01	1 427	632	44,29	795	55,71
De 35 a 39	2 943	1 269	43,12	1 674	56,88	1 501	570	37,97	931	62,03	1 442	699	48,47	743	51,53
De 40 a 44	2 473	1 166	47,15	1 307	52,85	1 243	547	44,01	696	55,99	1 230	619	50,33	611	49,67
De 45 a 49	1 982	1 028	51,87	954	48,13	981	473	48,22	508	51,78	1 001	555	55,44	446	44,56
De 50 a 54	1 959	1 028	52,48	931	47,52	1 049	526	50,14	523	49,86	910	502	55,16	408	44,84
De 55 a 59	1 980	1 099	55,51	881	44,49	981	527	53,72	454	46,28	999	572	57,26	427	42,74
De 60 a 64	1 635	973	59,51	662	40,49	826	474	57,38	352	42,62	809	499	61,68	310	38,32
De 65 a 69	1 231	740	60,11	491	39,89	610	363	59,51	247	40,49	621	377	60,71	244	39,29
De 70 a 74	868	478	55,07	390	44,93	409	245	59,90	164	40,10	459	233	50,76	226	49,24
De 75 a 79	595	303	50,92	292	49,08	269	139	51,67	130	48,33	326	164	50,31	162	49,69
De 80 a 84	381	175	45,93	206	54,07	166	80	48,19	86	51,81	215	95	44,19	120	55,81
De 85 a 89	254	94	37,01	160	62,99	111	52	46,85	59	53,15	143	42	29,37	101	70,63
De 90 a 94	117	28	23,93	89	76,07	49	15	30,61	34	69,39	68	13	19,12	55	80,88
De 95 a 99	38	13	34,21	25	65,79	16	5	31,25	11	68,75	22	8	36,36	14	63,64
100 y Más	13	3	23,08	10	76,92	4	1	25,00	3	75,00	9	2	22,22	7	77,78

**CUADRO 5.6 PROVINCIA GUANACASTE: ELECTORADO, VOTOS RECIBIDOS Y ABSTENCIONISMO, POR SEXO REGISTRAL
SEGÚN CANTÓN Y GRUPOS DE EDAD, ELECCIONES NACIONALES 3 DE ABRIL 2022
(CIFRAS ABSOLUTAS Y RELATIVAS)**

CANTÓN Y GRUPOS DE EDAD	TOTAL					HOMBRES					MUJERES				
	ELECTORADO	VOTOS RECIBIDOS		ABSTENCIONISMO		ELECTORES	VOTOS RECIBIDOS		ABSTENCIONISMO		ELECTORAS	VOTOS RECIBIDOS		ABSTENCIONISMO	
		ABS	%	ABS	%		ABS	%	ABS	%		ABS	%	ABS	%
CANTÓN: CAÑAS	20 485	9 868	48,17	10 617	51,83	10 219	4 764	46,62	5 455	53,38	10 266	5 104	49,72	5 162	50,28
De 18 a 19	724	270	37,29	454	62,71	365	132	36,16	233	63,84	359	138	38,44	221	61,56
De 20 a 24	2 390	808	33,81	1 582	66,19	1 197	371	30,99	826	69,01	1 193	437	36,63	756	63,37
De 25 a 29	2 432	920	37,83	1 512	62,17	1 260	445	35,32	815	64,68	1 172	475	40,53	697	59,47
De 30 a 34	2 333	1 008	43,21	1 325	56,79	1 203	477	39,65	726	60,35	1 130	531	46,99	599	53,01
De 35 a 39	2 242	1 047	46,70	1 195	53,30	1 150	523	45,48	627	54,52	1 092	524	47,99	568	52,01
De 40 a 44	1 907	977	51,23	930	48,77	927	461	49,73	466	50,27	980	516	52,65	464	47,35
De 45 a 49	1 565	870	55,59	695	44,41	759	394	51,91	365	48,09	806	476	59,06	330	40,94
De 50 a 54	1 517	853	56,23	664	43,77	794	426	53,65	368	46,35	723	427	59,06	296	40,94
De 55 a 59	1 468	855	58,24	613	41,76	696	397	57,04	299	42,96	772	458	59,33	314	40,67
De 60 a 64	1 254	778	62,04	476	37,96	625	396	63,36	229	36,64	629	382	60,73	247	39,27
De 65 a 69	960	595	61,98	365	38,02	479	313	65,34	166	34,66	481	282	58,63	199	41,37
De 70 a 74	660	406	61,52	254	38,48	313	196	62,62	117	37,38	347	210	60,52	137	39,48
De 75 a 79	444	252	56,76	192	43,24	190	122	64,21	68	35,79	254	130	51,18	124	48,82
De 80 a 84	303	147	48,51	156	51,49	136	69	50,74	67	49,26	167	78	46,71	89	53,29
De 85 a 89	174	53	30,46	121	69,54	80	28	35,00	52	65,00	94	25	26,60	69	73,40
De 90 a 94	85	25	29,41	60	70,59	38	13	34,21	25	65,79	47	12	25,53	35	74,47
De 95 a 99	21	4	19,05	17	80,95	6	1	16,67	5	83,33	15	3	20,00	12	80,00
100 y Más	6	-	-	6	100,00	1	-	-	1	100,00	5	-	-	5	100,00
CANTÓN: ABANGARES	14 376	7 697	53,54	6 679	46,46	7 323	3 789	51,74	3 534	48,26	7 053	3 908	55,41	3 145	44,59
De 18 a 19	482	182	37,76	300	62,24	249	94	37,75	155	62,25	233	88	37,77	145	62,23
De 20 a 24	1 537	568	36,96	969	63,04	812	273	33,62	539	66,38	725	295	40,69	430	59,31
De 25 a 29	1 642	726	44,21	916	55,79	817	331	40,51	486	59,49	825	395	47,88	430	52,12
De 30 a 34	1 537	775	50,42	762	49,58	784	382	48,72	402	51,28	753	393	52,19	360	47,81
De 35 a 39	1 476	772	52,30	704	47,70	734	356	48,50	378	51,50	742	416	56,06	326	43,94
De 40 a 44	1 214	706	58,15	508	41,85	622	362	58,20	260	41,80	592	344	58,11	248	41,89
De 45 a 49	1 102	667	60,53	435	39,47	543	319	58,75	224	41,25	559	348	62,25	211	37,75
De 50 a 54	1 196	752	62,88	444	37,12	587	353	60,14	234	39,86	609	399	65,52	210	34,48
De 55 a 59	1 153	744	64,53	409	35,47	600	369	61,50	231	38,50	553	375	67,81	178	32,19
De 60 a 64	907	597	65,82	310	34,18	475	307	64,63	168	35,37	432	290	67,13	142	32,87
De 65 a 69	716	461	64,39	255	35,61	372	236	63,44	136	36,56	344	225	65,41	119	34,59
De 70 a 74	512	300	58,59	212	41,41	276	180	65,22	96	34,78	236	120	50,85	116	49,15
De 75 a 79	374	207	55,35	167	44,65	187	99	52,94	88	47,06	187	108	57,75	79	42,25
De 80 a 84	280	147	52,50	133	47,50	150	78	52,00	72	48,00	130	69	53,08	61	46,92
De 85 a 89	150	67	44,67	83	55,33	79	39	49,37	40	50,63	71	28	39,44	43	60,56
De 90 a 94	74	22	29,73	52	70,27	26	8	30,77	18	69,23	48	14	29,17	34	70,83
De 95 a 99	20	4	20,00	16	80,00	8	3	37,50	5	62,50	12	1	8,33	11	91,67
100 y Más	4	-	-	4	100,00	2	-	-	2	100,00	2	-	-	2	100,00

**CUADRO 5.6 PROVINCIA GUANACASTE: ELECTORADO, VOTOS RECIBIDOS Y ABSTENCIONISMO, POR SEXO REGISTRAL
SEGÚN CANTÓN Y GRUPOS DE EDAD, ELECCIONES NACIONALES 3 DE ABRIL 2022
(CIFRAS ABSOLUTAS Y RELATIVAS)**

CANTÓN Y GRUPOS DE EDAD	TOTAL					HOMBRES					MUJERES				
	ELECTORADO	VOTOS RECIBIDOS		ABSTENCIONISMO		ELECTORES	VOTOS RECIBIDOS		ABSTENCIONISMO		ELECTORAS	VOTOS RECIBIDOS		ABSTENCIONISMO	
		ABS	%	ABS	%		ABS	%	ABS	%		ABS	%	ABS	%
CANTÓN: TILARÁN	15 917	9 621	60,44	6 296	39,56	7 953	4 718	59,32	3 235	40,68	7 964	4 903	61,56	3 061	38,44
De 18 a 19	490	254	51,84	236	48,16	232	119	51,29	113	48,71	258	135	52,33	123	47,67
De 20 a 24	1 697	804	47,38	893	52,62	873	387	44,33	486	55,67	824	417	50,61	407	49,39
De 25 a 29	1 608	802	49,88	806	50,12	814	374	45,95	440	54,05	794	428	53,90	366	46,10
De 30 a 34	1 603	914	57,02	689	42,98	831	462	55,60	369	44,40	772	452	58,55	320	41,45
De 35 a 39	1 517	880	58,01	637	41,99	747	417	55,82	330	44,18	770	463	60,13	307	39,87
De 40 a 44	1 318	805	61,08	513	38,92	656	380	57,93	276	42,07	662	425	64,20	237	35,80
De 45 a 49	1 179	782	66,33	397	33,67	548	357	65,15	191	34,85	631	425	67,35	206	32,65
De 50 a 54	1 301	873	67,10	428	32,90	659	424	64,34	235	35,66	642	449	69,94	193	30,06
De 55 a 59	1 301	900	69,18	401	30,82	641	456	71,14	185	28,86	660	444	67,27	216	32,73
De 60 a 64	1 139	811	71,20	328	28,80	604	441	73,01	163	26,99	535	370	69,16	165	30,84
De 65 a 69	854	610	71,43	244	28,57	417	295	70,74	122	29,26	437	315	72,08	122	27,92
De 70 a 74	694	489	70,46	205	29,54	339	244	71,98	95	28,02	355	245	69,01	110	30,99
De 75 a 79	538	357	66,36	181	33,64	266	183	68,80	83	31,20	272	174	63,97	98	36,03
De 80 a 84	332	190	57,23	142	42,77	154	91	59,09	63	40,91	178	99	55,62	79	44,38
De 85 a 89	216	110	50,93	106	49,07	116	67	57,76	49	42,24	100	43	43,00	57	57,00
De 90 a 94	90	30	33,33	60	66,67	44	16	36,36	28	63,64	46	14	30,43	32	69,57
De 95 a 99	34	10	29,41	24	70,59	11	5	45,45	6	54,55	23	5	21,74	18	78,26
100 y Más	6	-	-	6	100,00	1	-	-	1	100,00	5	-	-	5	100,00
CANTÓN: NANDAYURE	8 887	5 173	58,21	3 714	41,79	4 546	2 648	58,25	1 898	41,75	4 341	2 525	58,17	1 816	41,83
De 18 a 19	258	125	48,45	133	51,55	133	67	50,38	66	49,62	125	58	46,40	67	53,60
De 20 a 24	881	373	42,34	508	57,66	449	189	42,09	260	57,91	432	184	42,59	248	57,41
De 25 a 29	981	464	47,30	517	52,70	507	229	45,17	278	54,83	474	235	49,58	239	50,42
De 30 a 34	896	486	54,24	410	45,76	464	242	52,16	222	47,84	432	244	56,48	188	43,52
De 35 a 39	833	491	58,94	342	41,06	407	234	57,49	173	42,51	426	257	60,33	169	39,67
De 40 a 44	733	448	61,12	285	38,88	366	215	58,74	151	41,26	367	233	63,49	134	36,51
De 45 a 49	715	454	63,50	261	36,50	375	233	62,13	142	37,87	340	221	65,00	119	35,00
De 50 a 54	786	540	68,70	246	31,30	399	279	69,92	120	30,08	387	261	67,44	126	32,56
De 55 a 59	698	479	68,62	219	31,38	365	251	68,77	114	31,23	333	228	68,47	105	31,53
De 60 a 64	616	436	70,78	180	29,22	316	237	75,00	79	25,00	300	199	66,33	101	33,67
De 65 a 69	444	304	68,47	140	31,53	234	162	69,23	72	30,77	210	142	67,62	68	32,38
De 70 a 74	376	238	63,30	138	36,70	187	120	64,17	67	35,83	189	118	62,43	71	37,57
De 75 a 79	291	164	56,36	127	43,64	148	90	60,81	58	39,19	143	74	51,75	69	48,25
De 80 a 84	204	108	52,94	96	47,06	109	60	55,05	49	44,95	95	48	50,53	47	49,47
De 85 a 89	102	41	40,20	61	59,80	48	26	54,17	22	45,83	54	15	27,78	39	72,22
De 90 a 94	42	20	47,62	22	52,38	25	12	48,00	13	52,00	17	8	47,06	9	52,94
De 95 a 99	25	2	8,00	23	92,00	11	2	18,18	9	81,82	14	-	-	14	100,00
100 y Más	6	-	-	6	100,00	3	-	-	3	100,00	3	-	-	3	100,00

**CUADRO 5.6 PROVINCIA GUANACASTE: ELECTORADO, VOTOS RECIBIDOS Y ABSTENCIONISMO, POR SEXO REGISTRAL
SEGÚN CANTÓN Y GRUPOS DE EDAD, ELECCIONES NACIONALES 3 DE ABRIL 2022
(CIFRAS ABSOLUTAS Y RELATIVAS)**

CANTÓN Y GRUPOS DE EDAD	TOTAL					HOMBRES					MUJERES				
	ELECTORADO	VOTOS RECIBIDOS		ABSTENCIONISMO		ELECTORES	VOTOS RECIBIDOS		ABSTENCIONISMO		ELECTORAS	VOTOS RECIBIDOS		ABSTENCIONISMO	
		ABS	%	ABS	%		ABS	%	ABS	%		ABS	%	ABS	%
CANTÓN: LA CRUZ	14 838	5 966	40,21	8 872	59,79	7 494	2 790	37,23	4 704	62,77	7 344	3 176	43,25	4 168	56,75
De 18 a 19	671	220	32,79	451	67,21	329	95	28,88	234	71,12	342	125	36,55	217	63,45
De 20 a 24	2 201	620	28,17	1 581	71,83	1 070	244	22,80	826	77,20	1 131	376	33,24	755	66,76
De 25 a 29	2 047	630	30,78	1 417	69,22	1 039	281	27,05	758	72,95	1 008	349	34,62	659	65,38
De 30 a 34	1 800	663	36,83	1 137	63,17	869	264	30,38	605	69,62	931	399	42,86	532	57,14
De 35 a 39	1 574	619	39,33	955	60,67	788	288	36,55	500	63,45	786	331	42,11	455	57,89
De 40 a 44	1 459	660	45,24	799	54,76	724	301	41,57	423	58,43	735	359	48,84	376	51,16
De 45 a 49	1 199	538	44,87	661	55,13	649	272	41,91	377	58,09	550	266	48,36	284	51,64
De 50 a 54	991	472	47,63	519	52,37	517	229	44,29	288	55,71	474	243	51,27	231	48,73
De 55 a 59	823	427	51,88	396	48,12	456	230	50,44	226	49,56	367	197	53,68	170	46,32
De 60 a 64	634	369	58,20	265	41,80	326	185	56,75	141	43,25	308	184	59,74	124	40,26
De 65 a 69	517	285	55,13	232	44,87	258	147	56,98	111	43,02	259	138	53,28	121	46,72
De 70 a 74	368	208	56,52	160	43,48	189	112	59,26	77	40,74	179	96	53,63	83	46,37
De 75 a 79	248	127	51,21	121	48,79	124	72	58,06	52	41,94	124	55	44,35	69	55,65
De 80 a 84	145	74	51,03	71	48,97	76	40	52,63	36	47,37	69	34	49,28	35	50,72
De 85 a 89	91	38	41,76	53	58,24	48	22	45,83	26	54,17	43	16	37,21	27	62,79
De 90 a 94	47	13	27,66	34	72,34	27	8	29,63	19	70,37	20	5	25,00	15	75,00
De 95 a 99	19	3	15,79	16	84,21	5	-	-	5	100,00	14	3	21,43	11	78,57
100 y Más	4	-	-	4	100,00	-	-	-	-	-	4	-	-	4	100,00
CANTÓN: HOJANCHA	6 336	3 535	55,79	2 801	44,21	3 216	1 756	54,60	1 460	45,40	3 120	1 779	57,02	1 341	42,98
De 18 a 19	195	86	44,10	109	55,90	89	34	38,20	55	61,80	106	52	49,06	54	50,94
De 20 a 24	634	282	44,48	352	55,52	309	134	43,37	175	56,63	325	148	45,54	177	54,46
De 25 a 29	733	335	45,70	398	54,30	371	160	43,13	211	56,87	362	175	48,34	187	51,66
De 30 a 34	687	375	54,59	312	45,41	342	173	50,58	169	49,42	345	202	58,55	143	41,45
De 35 a 39	595	326	54,79	269	45,21	340	177	52,06	163	47,94	255	149	58,43	106	41,57
De 40 a 44	527	316	59,96	211	40,04	263	146	55,51	117	44,49	264	170	64,39	94	35,61
De 45 a 49	531	336	63,28	195	36,72	273	169	61,90	104	38,10	258	167	64,73	91	35,27
De 50 a 54	524	307	58,59	217	41,41	263	156	59,32	107	40,68	261	151	57,85	110	42,15
De 55 a 59	503	309	61,43	194	38,57	256	150	58,59	106	41,41	247	159	64,37	88	35,63
De 60 a 64	406	280	68,97	126	31,03	221	154	69,68	67	30,32	185	126	68,11	59	31,89
De 65 a 69	330	224	67,88	106	32,12	150	107	71,33	43	28,67	180	117	65,00	63	35,00
De 70 a 74	234	154	65,81	80	34,19	114	76	66,67	38	33,33	120	78	65,00	42	35,00
De 75 a 79	187	105	56,15	82	43,85	103	65	63,11	38	36,89	84	40	47,62	44	52,38
De 80 a 84	128	61	47,66	67	52,34	68	35	51,47	33	48,53	60	26	43,33	34	56,67
De 85 a 89	72	21	29,17	51	70,83	34	11	32,35	23	67,65	38	10	26,32	28	73,68
De 90 a 94	37	13	35,14	24	64,86	14	6	42,86	8	57,14	23	7	30,43	16	69,57
De 95 a 99	11	4	36,36	7	63,64	4	2	50,00	2	50,00	7	2	28,57	5	71,43
100 y Más	2	1	50,00	1	50,00	2	1	50,00	1	50,00	-	-	-	-	-

**CUADRO 5.7 PROVINCIA PUNTARENAS: ELECTORADO, VOTOS RECIBIDOS Y ABSTENCIONISMO, POR SEXO REGISTRAL
SEGÚN CANTÓN Y GRUPOS DE EDAD, ELECCIONES NACIONALES 3 DE ABRIL 2022
(CIFRAS ABSOLUTAS Y RELATIVAS)**

CANTÓN Y GRUPOS DE EDAD	TOTAL					HOMBRES					MUJERES				
	ELECTORADO	VOTOS RECIBIDOS		ABSTENCIONISMO		ELECTORES	VOTOS RECIBIDOS		ABSTENCIONISMO		ELECTORAS	VOTOS RECIBIDOS		ABSTENCIONISMO	
		ABS	%	ABS	%		ABS	%	ABS	%		ABS	%	ABS	%
PROVINCIA: PUNTARENAS	332 861	157 525	47,32	175 336	52,68	169 775	77 619	45,72	92 156	54,28	163 086	79 906	49,00	83 180	51,00
De 18 a 19	12 070	4 273	35,40	7 797	64,60	6 166	2 040	33,08	4 126	66,92	5 904	2 233	37,82	3 671	62,18
De 20 a 24	37 978	12 917	34,01	25 061	65,99	19 339	6 097	31,53	13 242	68,47	18 639	6 820	36,59	11 819	63,41
De 25 a 29	38 103	14 730	38,66	23 373	61,34	19 340	6 842	35,38	12 498	64,62	18 763	7 888	42,04	10 875	57,96
De 30 a 34	37 103	16 468	44,38	20 635	55,62	18 795	7 721	41,08	11 074	58,92	18 308	8 747	47,78	9 561	52,22
De 35 a 39	36 297	17 358	47,82	18 939	52,18	18 138	8 148	44,92	9 990	55,08	18 159	9 210	50,72	8 949	49,28
De 40 a 44	30 626	15 375	50,20	15 251	49,80	15 357	7 314	47,63	8 043	52,37	15 269	8 061	52,79	7 208	47,21
De 45 a 49	26 236	13 816	52,66	12 420	47,34	13 468	6 874	51,04	6 594	48,96	12 768	6 942	54,37	5 826	45,63
De 50 a 54	25 779	13 903	53,93	11 876	46,07	13 313	6 982	52,44	6 331	47,56	12 466	6 921	55,52	5 545	44,48
De 55 a 59	24 643	13 838	56,15	10 805	43,85	12 679	6 948	54,80	5 731	45,20	11 964	6 890	57,59	5 074	42,41
De 60 a 64	20 471	11 933	58,29	8 538	41,71	10 644	6 196	58,21	4 448	41,79	9 827	5 737	58,38	4 090	41,62
De 65 a 69	15 928	9 400	59,02	6 528	40,98	8 245	4 979	60,39	3 266	39,61	7 683	4 421	57,54	3 262	42,46
De 70 a 74	10 940	6 196	56,64	4 744	43,36	5 729	3 363	58,70	2 366	41,30	5 211	2 833	54,37	2 378	45,63
De 75 a 79	7 429	3 814	51,34	3 615	48,66	3 904	2 141	54,84	1 763	45,16	3 525	1 673	47,46	1 852	52,54
De 80 a 84	4 905	2 156	43,96	2 749	56,04	2 503	1 191	47,58	1 312	52,42	2 402	965	40,17	1 437	59,83
De 85 a 89	2 746	950	34,60	1 796	65,40	1 380	558	40,43	822	59,57	1 366	392	28,70	974	71,30
De 90 a 94	1 199	332	27,69	867	72,31	576	185	32,12	391	67,88	623	147	23,60	476	76,40
De 95 a 99	334	55	16,47	279	83,53	163	33	20,25	130	79,75	171	22	12,87	149	87,13
100 y Más	74	11	14,86	63	85,14	36	7	19,44	29	80,56	38	4	10,53	34	89,47
CANTÓN: PUNTARENAS	91 066	43 482	47,75	47 584	52,25	46 354	21 033	45,37	25 321	54,63	44 712	22 449	50,21	22 263	49,79
De 18 a 19	3 153	1 114	35,33	2 039	64,67	1 595	511	32,04	1 084	67,96	1 558	603	38,70	955	61,30
De 20 a 24	9 904	3 367	34,00	6 537	66,00	4 983	1 547	31,05	3 436	68,95	4 921	1 820	36,98	3 101	63,02
De 25 a 29	10 221	3 918	38,33	6 303	61,67	5 280	1 816	34,39	3 464	65,61	4 941	2 102	42,54	2 839	57,46
De 30 a 34	9 662	4 234	43,82	5 428	56,18	4 955	1 956	39,48	2 999	60,52	4 707	2 278	48,40	2 429	51,60
De 35 a 39	9 692	4 653	48,01	5 039	51,99	4 927	2 187	44,39	2 740	55,61	4 765	2 466	51,75	2 299	48,25
De 40 a 44	8 454	4 152	49,11	4 302	50,89	4 309	1 991	46,21	2 318	53,79	4 145	2 161	52,14	1 984	47,86
De 45 a 49	7 276	3 781	51,97	3 495	48,03	3 771	1 867	49,51	1 904	50,49	3 505	1 914	54,61	1 591	45,39
De 50 a 54	7 019	3 814	54,34	3 205	45,66	3 640	1 859	51,07	1 781	48,93	3 379	1 955	57,86	1 424	42,14
De 55 a 59	6 904	3 930	56,92	2 974	43,08	3 553	1 960	55,16	1 593	44,84	3 351	1 970	58,79	1 381	41,21
De 60 a 64	5 825	3 470	59,57	2 355	40,43	2 973	1 752	58,93	1 221	41,07	2 852	1 718	60,24	1 134	39,76
De 65 a 69	4 830	2 913	60,31	1 917	39,69	2 405	1 470	61,12	935	38,88	2 425	1 443	59,51	982	40,49
De 70 a 74	3 341	1 940	58,07	1 401	41,93	1 690	997	58,99	693	41,01	1 651	943	57,12	708	42,88
De 75 a 79	2 131	1 111	52,14	1 020	47,86	1 074	590	54,93	484	45,07	1 057	521	49,29	536	50,71
De 80 a 84	1 456	674	46,29	782	53,71	670	324	48,36	346	51,64	786	350	44,53	436	55,47
De 85 a 89	735	280	38,10	455	61,90	335	144	42,99	191	57,01	400	136	34,00	264	66,00
De 90 a 94	348	112	32,18	236	67,82	145	53	36,55	92	63,45	203	59	29,06	144	70,94
De 95 a 99	94	16	17,02	78	82,98	39	7	17,95	32	82,05	55	9	16,36	46	83,64
100 y Más	21	3	14,29	18	85,71	10	2	20,00	8	80,00	11	1	9,09	10	90,91

**CUADRO 5.7 PROVINCIA PUNTARENAS: ELECTORADO, VOTOS RECIBIDOS Y ABSTENCIONISMO, POR SEXO REGISTRAL
SEGÚN CANTÓN Y GRUPOS DE EDAD, ELECCIONES NACIONALES 3 DE ABRIL 2022
(CIFRAS ABSOLUTAS Y RELATIVAS)**

CANTÓN Y GRUPOS DE EDAD	TOTAL					HOMBRES					MUJERES				
	ELECTORADO	VOTOS RECIBIDOS		ABSTENCIONISMO		ELECTORES	VOTOS RECIBIDOS		ABSTENCIONISMO		ELECTORAS	VOTOS RECIBIDOS		ABSTENCIONISMO	
		ABS	%	ABS	%		ABS	%	ABS	%		ABS	%	ABS	%
CANTÓN: ESPARZA	24 333	13 383	55,00	10 950	45,00	12 050	6 402	53,13	5 648	46,87	12 283	6 981	56,83	5 302	43,17
De 18 a 19	838	382	45,58	456	54,42	418	178	42,58	240	57,42	420	204	48,57	216	51,43
De 20 a 24	2 622	1 128	43,02	1 494	56,98	1 346	559	41,53	787	58,47	1 276	569	44,59	707	55,41
De 25 a 29	2 614	1 214	46,44	1 400	53,56	1 336	569	42,59	767	57,41	1 278	645	50,47	633	49,53
De 30 a 34	2 652	1 375	51,85	1 277	48,15	1 309	664	50,73	645	49,27	1 343	711	52,94	632	47,06
De 35 a 39	2 528	1 385	54,79	1 143	45,21	1 229	664	54,03	565	45,97	1 299	721	55,50	578	44,50
De 40 a 44	2 235	1 317	58,93	918	41,07	1 106	616	55,70	490	44,30	1 129	701	62,09	428	37,91
De 45 a 49	1 817	1 088	59,88	729	40,12	893	508	56,89	385	43,11	924	580	62,77	344	37,23
De 50 a 54	1 857	1 099	59,18	758	40,82	915	494	53,99	421	46,01	942	605	64,23	337	35,77
De 55 a 59	1 952	1 218	62,40	734	37,60	959	592	61,73	367	38,27	993	626	63,04	367	36,96
De 60 a 64	1 684	1 086	64,49	598	35,51	839	526	62,69	313	37,31	845	560	66,27	285	33,73
De 65 a 69	1 210	799	66,03	411	33,97	603	402	66,67	201	33,33	607	397	65,40	210	34,60
De 70 a 74	899	577	64,18	322	35,82	423	267	63,12	156	36,88	476	310	65,13	166	34,87
De 75 a 79	651	368	56,53	283	43,47	313	182	58,15	131	41,85	338	186	55,03	152	44,97
De 80 a 84	429	212	49,42	217	50,58	191	105	54,97	86	45,03	238	107	44,96	131	55,04
De 85 a 89	226	95	42,04	131	57,96	121	53	43,80	68	56,20	105	42	40,00	63	60,00
De 90 a 94	93	35	37,63	58	62,37	37	18	48,65	19	51,35	56	17	30,36	39	69,64
De 95 a 99	25	5	20,00	20	80,00	11	5	45,45	6	54,55	14	-	-	14	100,00
100 y Más	1	-	-	1	100,00	1	-	-	1	100,00	-	-	-	-	-
CANTÓN: BUENOS AIRES	34 086	16 508	48,43	17 578	51,57	17 647	8 319	47,14	9 328	52,86	16 439	8 189	49,81	8 250	50,19
De 18 a 19	1 449	538	37,13	911	62,87	732	252	34,43	480	65,57	717	286	39,89	431	60,11
De 20 a 24	4 529	1 667	36,81	2 862	63,19	2 343	833	35,55	1 510	64,45	2 186	834	38,15	1 352	61,85
De 25 a 29	4 377	1 802	41,17	2 575	58,83	2 215	856	38,65	1 359	61,35	2 162	946	43,76	1 216	56,24
De 30 a 34	4 031	1 883	46,71	2 148	53,29	2 017	880	43,63	1 137	56,37	2 014	1 003	49,80	1 011	50,20
De 35 a 39	3 708	1 844	49,73	1 864	50,27	1 887	858	45,47	1 029	54,53	1 821	986	54,15	835	45,85
De 40 a 44	2 940	1 539	52,35	1 401	47,65	1 490	720	48,32	770	51,68	1 450	819	56,48	631	43,52
De 45 a 49	2 575	1 450	56,31	1 125	43,69	1 319	723	54,81	596	45,19	1 256	727	57,88	529	42,12
De 50 a 54	2 488	1 443	58,00	1 045	42,00	1 302	768	58,99	534	41,01	1 186	675	56,91	511	43,09
De 55 a 59	2 360	1 349	57,16	1 011	42,84	1 247	698	55,97	549	44,03	1 113	651	58,49	462	41,51
De 60 a 64	1 801	1 047	58,13	754	41,87	994	578	58,15	416	41,85	807	469	58,12	338	41,88
De 65 a 69	1 353	794	58,68	559	41,32	732	453	61,89	279	38,11	621	341	54,91	280	45,09
De 70 a 74	989	534	53,99	455	46,01	548	313	57,12	235	42,88	441	221	50,11	220	49,89
De 75 a 79	684	347	50,73	337	49,27	380	208	54,74	172	45,26	304	139	45,72	165	54,28
De 80 a 84	435	185	42,53	250	57,47	260	126	48,46	134	51,54	175	59	33,71	116	66,29
De 85 a 89	224	59	26,34	165	73,66	111	39	35,14	72	64,86	113	20	17,70	93	82,30
De 90 a 94	106	22	20,75	84	79,25	51	10	19,61	41	80,39	55	12	21,82	43	78,18
De 95 a 99	32	4	12,50	28	87,50	16	3	18,75	13	81,25	16	1	6,25	15	93,75
100 y Más	5	1	20,00	4	80,00	3	1	33,33	2	66,67	2	-	-	2	100,00

**CUADRO 5.7 PROVINCIA PUNTARENAS: ELECTORADO, VOTOS RECIBIDOS Y ABSTENCIONISMO, POR SEXO REGISTRAL
SEGÚN CANTÓN Y GRUPOS DE EDAD, ELECCIONES NACIONALES 3 DE ABRIL 2022
(CIFRAS ABSOLUTAS Y RELATIVAS)**

CANTÓN Y GRUPOS DE EDAD	TOTAL					HOMBRES					MUJERES				
	ELECTORADO	VOTOS RECIBIDOS		ABSTENCIONISMO		ELECTORES	VOTOS RECIBIDOS		ABSTENCIONISMO		ELECTORAS	VOTOS RECIBIDOS		ABSTENCIONISMO	
		ABS	%	ABS	%		ABS	%	ABS	%		ABS	%	ABS	%
CANTÓN: MONTES DE ORO	10 838	5 916	54,59	4 922	45,41	5 362	2 870	53,52	2 492	46,48	5 476	3 046	55,62	2 430	44,38
De 18 a 19	337	161	47,77	176	52,23	177	78	44,07	99	55,93	160	83	51,88	77	48,13
De 20 a 24	1 016	438	43,11	578	56,89	509	212	41,65	297	58,35	507	226	44,58	281	55,42
De 25 a 29	1 181	556	47,08	625	52,92	597	272	45,56	325	54,44	584	284	48,63	300	51,37
De 30 a 34	1 104	579	52,45	525	47,55	549	277	50,46	272	49,54	555	302	54,41	253	45,59
De 35 a 39	1 173	633	53,96	540	46,04	604	313	51,82	291	48,18	569	320	56,24	249	43,76
De 40 a 44	941	555	58,98	386	41,02	425	242	56,94	183	43,06	516	313	60,66	203	39,34
De 45 a 49	912	549	60,20	363	39,80	472	275	58,26	197	41,74	440	274	62,27	166	37,73
De 50 a 54	880	522	59,32	358	40,68	424	247	58,25	177	41,75	456	275	60,31	181	39,69
De 55 a 59	846	518	61,23	328	38,77	405	242	59,75	163	40,25	441	276	62,59	165	37,41
De 60 a 64	725	456	62,90	269	37,10	354	223	62,99	131	37,01	371	233	62,80	138	37,20
De 65 a 69	544	352	64,71	192	35,29	274	169	61,68	105	38,32	270	183	67,78	87	32,22
De 70 a 74	427	271	63,47	156	36,53	202	132	65,35	70	34,65	225	139	61,78	86	38,22
De 75 a 79	331	176	53,17	155	46,83	158	96	60,76	62	39,24	173	80	46,24	93	53,76
De 80 a 84	220	94	42,73	126	57,27	123	57	46,34	66	53,66	97	37	38,14	60	61,86
De 85 a 89	123	40	32,52	83	67,48	53	24	45,28	29	54,72	70	16	22,86	54	77,14
De 90 a 94	48	12	25,00	36	75,00	21	8	38,10	13	61,90	27	4	14,81	23	85,19
De 95 a 99	26	4	15,38	22	84,62	14	3	21,43	11	78,57	12	1	8,33	11	91,67
100 y Más	4	-	-	4	100,00	1	-	-	1	100,00	3	-	-	3	100,00
CANTÓN: OSA	24 398	11 313	46,37	13 085	53,63	12 797	5 769	45,08	7 028	54,92	11 601	5 544	47,79	6 057	52,21
De 18 a 19	776	294	37,89	482	62,11	391	153	39,13	238	60,87	385	141	36,62	244	63,38
De 20 a 24	2 666	884	33,16	1 782	66,84	1 400	420	30,00	980	70,00	1 266	464	36,65	802	63,35
De 25 a 29	2 741	1 054	38,45	1 687	61,55	1 426	513	35,97	913	64,03	1 315	541	41,14	774	58,86
De 30 a 34	2 797	1 201	42,94	1 596	57,06	1 460	560	38,36	900	61,64	1 337	641	47,94	696	52,06
De 35 a 39	2 688	1 296	48,21	1 392	51,79	1 380	624	45,22	756	54,78	1 308	672	51,38	636	48,62
De 40 a 44	2 308	1 110	48,09	1 198	51,91	1 171	530	45,26	641	54,74	1 137	580	51,01	557	48,99
De 45 a 49	1 899	951	50,08	948	49,92	963	471	48,91	492	51,09	936	480	51,28	456	48,72
De 50 a 54	1 912	995	52,04	917	47,96	1 011	529	52,32	482	47,68	901	466	51,72	435	48,28
De 55 a 59	1 783	1 004	56,31	779	43,69	936	520	55,56	416	44,44	847	484	57,14	363	42,86
De 60 a 64	1 516	858	56,60	658	43,40	817	462	56,55	355	43,45	699	396	56,65	303	43,35
De 65 a 69	1 192	681	57,13	511	42,87	646	391	60,53	255	39,47	546	290	53,11	256	46,89
De 70 a 74	819	435	53,11	384	46,89	471	256	54,35	215	45,65	348	179	51,44	169	48,56
De 75 a 79	558	285	51,08	273	48,92	321	178	55,45	143	44,55	237	107	45,15	130	54,85
De 80 a 84	353	145	41,08	208	58,92	196	89	45,41	107	54,59	157	56	35,67	101	64,33
De 85 a 89	224	75	33,48	149	66,52	118	45	38,14	73	61,86	106	30	28,30	76	71,70
De 90 a 94	126	34	26,98	92	73,02	66	20	30,30	46	69,70	60	14	23,33	46	76,67
De 95 a 99	35	10	28,57	25	71,43	20	7	35,00	13	65,00	15	3	20,00	12	80,00
100 y Más	5	1	20,00	4	80,00	4	1	25,00	3	75,00	1	-	-	1	100,00

**CUADRO 5.7 PROVINCIA PUNTARENAS: ELECTORADO, VOTOS RECIBIDOS Y ABSTENCIONISMO, POR SEXO REGISTRAL
SEGÚN CANTÓN Y GRUPOS DE EDAD, ELECCIONES NACIONALES 3 DE ABRIL 2022
(CIFRAS ABSOLUTAS Y RELATIVAS)**

CANTÓN Y GRUPOS DE EDAD	TOTAL					HOMBRES					MUJERES				
	ELECTORADO	VOTOS RECIBIDOS		ABSTENCIONISMO		ELECTORES	VOTOS RECIBIDOS		ABSTENCIONISMO		ELECTORAS	VOTOS RECIBIDOS		ABSTENCIONISMO	
		ABS	%	ABS	%		ABS	%	ABS	%		ABS	%	ABS	%
CANTÓN: QUEPOS	21 174	9 625	45,46	11 549	54,54	11 118	4 948	44,50	6 170	55,50	10 056	4 677	46,51	5 379	53,49
De 18 a 19	672	190	28,27	482	71,73	345	82	23,77	263	76,23	327	108	33,03	219	66,97
De 20 a 24	2 319	748	32,26	1 571	67,74	1 207	370	30,65	837	69,35	1 112	378	33,99	734	66,01
De 25 a 29	2 549	915	35,90	1 634	64,10	1 290	433	33,57	857	66,43	1 259	482	38,28	777	61,72
De 30 a 34	2 644	1 159	43,84	1 485	56,16	1 392	570	40,95	822	59,05	1 252	589	47,04	663	52,96
De 35 a 39	2 451	1 135	46,31	1 316	53,69	1 272	558	43,87	714	56,13	1 179	577	48,94	602	51,06
De 40 a 44	1 987	977	49,17	1 010	50,83	1 059	500	47,21	559	52,79	928	477	51,40	451	48,60
De 45 a 49	1 656	852	51,45	804	48,55	869	438	50,40	431	49,60	787	414	52,60	373	47,40
De 50 a 54	1 672	856	51,20	816	48,80	904	453	50,11	451	49,89	768	403	52,47	365	47,53
De 55 a 59	1 586	847	53,40	739	46,60	848	448	52,83	400	47,17	738	399	54,07	339	45,93
De 60 a 64	1 262	719	56,97	543	43,03	676	391	57,84	285	42,16	586	328	55,97	258	44,03
De 65 a 69	894	514	57,49	380	42,51	480	290	60,42	190	39,58	414	224	54,11	190	45,89
De 70 a 74	600	331	55,17	269	44,83	309	184	59,55	125	40,45	291	147	50,52	144	49,48
De 75 a 79	400	211	52,75	189	47,25	224	129	57,59	95	42,41	176	82	46,59	94	53,41
De 80 a 84	267	111	41,57	156	58,43	131	60	45,80	71	54,20	136	51	37,50	85	62,50
De 85 a 89	126	42	33,33	84	66,67	65	30	46,15	35	53,85	61	12	19,67	49	80,33
De 90 a 94	73	16	21,92	57	78,08	39	12	30,77	27	69,23	34	4	11,76	30	88,24
De 95 a 99	10	1	10,00	9	90,00	5	-	-	5	100,00	5	1	20,00	4	80,00
100 y Más	6	1	16,67	5	83,33	3	-	-	3	100,00	3	1	33,33	2	66,67
CANTÓN: GOLFITO	31 565	13 627	43,17	17 938	56,83	16 306	6 826	41,86	9 480	58,14	15 259	6 801	44,57	8 458	55,43
De 18 a 19	1 110	331	29,82	779	70,18	577	165	28,60	412	71,40	533	166	31,14	367	68,86
De 20 a 24	3 566	1 081	30,31	2 485	69,69	1 826	511	27,98	1 315	72,02	1 740	570	32,76	1 170	67,24
De 25 a 29	3 575	1 249	34,94	2 326	65,06	1 837	572	31,14	1 265	68,86	1 738	677	38,95	1 061	61,05
De 30 a 34	3 429	1 426	41,59	2 003	58,41	1 747	664	38,01	1 083	61,99	1 682	762	45,30	920	54,70
De 35 a 39	3 456	1 483	42,91	1 973	57,09	1 664	655	39,36	1 009	60,64	1 792	828	46,21	964	53,79
De 40 a 44	2 964	1 385	46,73	1 579	53,27	1 521	683	44,90	838	55,10	1 443	702	48,65	741	51,35
De 45 a 49	2 535	1 250	49,31	1 285	50,69	1 303	611	46,89	692	53,11	1 232	639	51,87	593	48,13
De 50 a 54	2 447	1 236	50,51	1 211	49,49	1 252	640	51,12	612	48,88	1 195	596	49,87	599	50,13
De 55 a 59	2 304	1 194	51,82	1 110	48,18	1 219	619	50,78	600	49,22	1 085	575	53,00	510	47,00
De 60 a 64	1 998	1 036	51,85	962	48,15	1 071	576	53,78	495	46,22	927	460	49,62	467	50,38
De 65 a 69	1 572	832	52,93	740	47,07	822	450	54,74	372	45,26	750	382	50,93	368	49,07
De 70 a 74	1 060	550	51,89	510	48,11	589	322	54,67	267	45,33	471	228	48,41	243	51,59
De 75 a 79	684	304	44,44	380	55,56	405	191	47,16	214	52,84	279	113	40,50	166	59,50
De 80 a 84	455	175	38,46	280	61,54	261	113	43,30	148	56,70	194	62	31,96	132	68,04
De 85 a 89	269	75	27,88	194	72,12	139	44	31,65	95	68,35	130	31	23,85	99	76,15
De 90 a 94	107	20	18,69	87	81,31	50	10	20,00	40	80,00	57	10	17,54	47	82,46
De 95 a 99	28	-	-	28	100,00	21	-	-	21	100,00	7	-	-	7	100,00
100 y Más	6	-	-	6	100,00	2	-	-	2	100,00	4	-	-	4	100,00

**CUADRO 5.7 PROVINCIA PUNTARENAS: ELECTORADO, VOTOS RECIBIDOS Y ABSTENCIONISMO, POR SEXO REGISTRAL
SEGÚN CANTÓN Y GRUPOS DE EDAD, ELECCIONES NACIONALES 3 DE ABRIL 2022
(CIFRAS ABSOLUTAS Y RELATIVAS)**

CANTÓN Y GRUPOS DE EDAD	TOTAL					HOMBRES					MUJERES				
	ELECTORADO	VOTOS RECIBIDOS		ABSTENCIONISMO		ELECTORES	VOTOS RECIBIDOS		ABSTENCIONISMO		ELECTORAS	VOTOS RECIBIDOS		ABSTENCIONISMO	
		ABS	%	ABS	%		ABS	%	ABS	%		ABS	%	ABS	%
CANTÓN: COTO BRUS	32 411	15 950	49,21	16 461	50,79	16 358	7 771	47,51	8 587	52,49	16 053	8 179	50,95	7 874	49,05
De 18 a 19	1 310	469	35,80	841	64,20	687	223	32,46	464	67,54	623	246	39,49	377	60,51
De 20 a 24	4 059	1 397	34,42	2 662	65,58	2 130	659	30,94	1 471	69,06	1 929	738	38,26	1 191	61,74
De 25 a 29	3 543	1 378	38,89	2 165	61,11	1 799	628	34,91	1 171	65,09	1 744	750	43,00	994	57,00
De 30 a 34	3 438	1 561	45,40	1 877	54,60	1 708	715	41,86	993	58,14	1 730	846	48,90	884	51,10
De 35 a 39	3 325	1 640	49,32	1 685	50,68	1 611	731	45,38	880	54,62	1 714	909	53,03	805	46,97
De 40 a 44	2 793	1 503	53,81	1 290	46,19	1 298	672	51,77	626	48,23	1 495	831	55,59	664	44,41
De 45 a 49	2 356	1 314	55,77	1 042	44,23	1 231	657	53,37	574	46,63	1 125	657	58,40	468	41,60
De 50 a 54	2 587	1 478	57,13	1 109	42,87	1 292	719	55,65	573	44,35	1 295	759	58,61	536	41,39
De 55 a 59	2 516	1 479	58,78	1 037	41,22	1 252	733	58,55	519	41,45	1 264	746	59,02	518	40,98
De 60 a 64	1 996	1 234	61,82	762	38,18	1 019	651	63,89	368	36,11	977	583	59,67	394	40,33
De 65 a 69	1 604	1 011	63,03	593	36,97	840	532	63,33	308	36,67	764	479	62,70	285	37,30
De 70 a 74	1 049	644	61,39	405	38,61	552	369	66,85	183	33,15	497	275	55,33	222	44,67
De 75 a 79	793	434	54,73	359	45,27	394	233	59,14	161	40,86	399	201	50,38	198	49,62
De 80 a 84	543	248	45,67	295	54,33	280	144	51,43	136	48,57	263	104	39,54	159	60,46
De 85 a 89	341	118	34,60	223	65,40	183	76	41,53	107	58,47	158	42	26,58	116	73,42
De 90 a 94	117	36	30,77	81	69,23	64	25	39,06	39	60,94	53	11	20,75	42	79,25
De 95 a 99	32	5	15,63	27	84,38	14	3	21,43	11	78,57	18	2	11,11	16	88,89
100 y Más	9	1	11,11	8	88,89	4	1	25,00	3	75,00	5	-	-	5	100,00
CANTÓN: PARRITA	13 183	6 048	45,88	7 135	54,12	6 775	3 041	44,89	3 734	55,11	6 408	3 007	46,93	3 401	53,07
De 18 a 19	456	156	34,21	300	65,79	245	79	32,24	166	67,76	211	77	36,49	134	63,51
De 20 a 24	1 444	448	31,02	996	68,98	736	205	27,85	531	72,15	708	243	34,32	465	65,68
De 25 a 29	1 458	572	39,23	886	60,77	720	252	35,00	468	65,00	738	320	43,36	418	56,64
De 30 a 34	1 491	626	41,99	865	58,01	737	301	40,84	436	59,16	754	325	43,10	429	56,90
De 35 a 39	1 479	691	46,72	788	53,28	725	334	46,07	391	53,93	754	357	47,35	397	52,65
De 40 a 44	1 209	588	48,64	621	51,36	628	300	47,77	328	52,23	581	288	49,57	293	50,43
De 45 a 49	1 067	553	51,83	514	48,17	542	287	52,95	255	47,05	525	266	50,67	259	49,33
De 50 a 54	1 087	557	51,24	530	48,76	578	285	49,31	293	50,69	509	272	53,44	237	46,56
De 55 a 59	952	518	54,41	434	45,59	491	260	52,95	231	47,05	461	258	55,97	203	44,03
De 60 a 64	829	451	54,40	378	45,60	453	241	53,20	212	46,80	376	210	55,85	166	44,15
De 65 a 69	658	397	60,33	261	39,67	349	217	62,18	132	37,82	309	180	58,25	129	41,75
De 70 a 74	385	206	53,51	179	46,49	220	129	58,64	91	41,36	165	77	46,67	88	53,33
De 75 a 79	270	130	48,15	140	51,85	143	69	48,25	74	51,75	127	61	48,03	66	51,97
De 80 a 84	211	94	44,55	117	55,45	109	47	43,12	62	56,88	102	47	46,08	55	53,92
De 85 a 89	124	49	39,52	75	60,48	63	28	44,44	35	55,56	61	21	34,43	40	65,57
De 90 a 94	49	9	18,37	40	81,63	29	6	20,69	23	79,31	20	3	15,00	17	85,00
De 95 a 99	10	1	10,00	9	90,00	5	-	-	5	100,00	5	1	20,00	4	80,00
100 y Más	4	2	50,00	2	50,00	2	1	50,00	1	50,00	2	1	50,00	1	50,00

**CUADRO 5.7 PROVINCIA PUNTARENAS: ELECTORADO, VOTOS RECIBIDOS Y ABSTENCIONISMO, POR SEXO REGISTRAL
SEGÚN CANTÓN Y GRUPOS DE EDAD, ELECCIONES NACIONALES 3 DE ABRIL 2022
(CIFRAS ABSOLUTAS Y RELATIVAS)**

CANTÓN Y GRUPOS DE EDAD	TOTAL					HOMBRES					MUJERES				
	ELECTORADO	VOTOS RECIBIDOS		ABSTENCIONISMO		ELECTORES	VOTOS RECIBIDOS		ABSTENCIONISMO		ELECTORAS	VOTOS RECIBIDOS		ABSTENCIONISMO	
		ABS	%	ABS	%		ABS	%	ABS	%		ABS	%	ABS	%
CANTÓN: CORREDORES	36 286	15 566	42,90	20 720	57,10	18 032	7 522	41,71	10 510	58,29	18 254	8 044	44,07	10 210	55,93
De 18 a 19	1 382	469	33,94	913	66,06	710	245	34,51	465	65,49	672	224	33,33	448	66,67
De 20 a 24	4 235	1 273	30,06	2 962	69,94	2 072	563	27,17	1 509	72,83	2 163	710	32,82	1 453	67,18
De 25 a 29	4 268	1 482	34,72	2 786	65,28	2 072	681	32,87	1 391	67,13	2 196	801	36,48	1 395	63,52
De 30 a 34	4 214	1 725	40,93	2 489	59,07	2 082	784	37,66	1 298	62,34	2 132	941	44,14	1 191	55,86
De 35 a 39	4 042	1 757	43,47	2 285	56,53	1 935	803	41,50	1 132	58,50	2 107	954	45,28	1 153	54,72
De 40 a 44	3 336	1 510	45,26	1 826	54,74	1 608	690	42,91	918	57,09	1 728	820	47,45	908	52,55
De 45 a 49	2 953	1 411	47,78	1 542	52,22	1 493	709	47,49	784	52,51	1 460	702	48,08	758	51,92
De 50 a 54	2 842	1 406	49,47	1 436	50,53	1 455	701	48,18	754	51,82	1 387	705	50,83	682	49,17
De 55 a 59	2 575	1 307	50,76	1 268	49,24	1 292	620	47,99	672	52,01	1 283	687	53,55	596	46,45
De 60 a 64	2 181	1 196	54,84	985	45,16	1 101	595	54,04	506	45,96	1 080	601	55,65	479	44,35
De 65 a 69	1 570	821	52,29	749	47,71	802	439	54,74	363	45,26	768	382	49,74	386	50,26
De 70 a 74	1 077	550	51,07	527	48,93	558	294	52,69	264	47,31	519	256	49,33	263	50,67
De 75 a 79	720	343	47,64	377	52,36	376	204	54,26	172	45,74	344	139	40,41	205	59,59
De 80 a 84	437	171	39,13	266	60,87	232	103	44,40	129	55,60	205	68	33,17	137	66,83
De 85 a 89	296	103	34,80	193	65,20	157	65	41,40	92	58,60	139	38	27,34	101	72,66
De 90 a 94	114	31	27,19	83	72,81	67	20	29,85	47	70,15	47	11	23,40	36	76,60
De 95 a 99	33	9	27,27	24	72,73	15	5	33,33	10	66,67	18	4	22,22	14	77,78
100 y Más	11	2	18,18	9	81,82	5	1	20,00	4	80,00	6	1	16,67	5	83,33
CANTÓN: GARABITO	13 521	6 107	45,17	7 414	54,83	6 976	3 118	44,70	3 858	55,30	6 545	2 989	45,67	3 556	54,33
De 18 a 19	587	169	28,79	418	71,21	289	74	25,61	215	74,39	298	95	31,88	203	68,12
De 20 a 24	1 618	486	30,04	1 132	69,96	787	218	27,70	569	72,30	831	268	32,25	563	67,75
De 25 a 29	1 576	590	37,44	986	62,56	768	250	32,55	518	67,45	808	340	42,08	468	57,92
De 30 a 34	1 641	699	42,60	942	57,40	839	350	41,72	489	58,28	802	349	43,52	453	56,48
De 35 a 39	1 755	841	47,92	914	52,08	904	421	46,57	483	53,43	851	420	49,35	431	50,65
De 40 a 44	1 459	739	50,65	720	49,35	742	370	49,87	372	50,13	717	369	51,46	348	48,54
De 45 a 49	1 190	617	51,85	573	48,15	612	328	53,59	284	46,41	578	289	50,00	289	50,00
De 50 a 54	988	497	50,30	491	49,70	540	287	53,15	253	46,85	448	210	46,88	238	53,13
De 55 a 59	865	474	54,80	391	45,20	477	256	53,67	221	46,33	388	218	56,19	170	43,81
De 60 a 64	654	380	58,10	274	41,90	347	201	57,93	146	42,07	307	179	58,31	128	41,69
De 65 a 69	501	286	57,09	215	42,91	292	166	56,85	126	43,15	209	120	57,42	89	42,58
De 70 a 74	294	158	53,74	136	46,26	167	100	59,88	67	40,12	127	58	45,67	69	54,33
De 75 a 79	207	105	50,72	102	49,28	116	61	52,59	55	47,41	91	44	48,35	47	51,65
De 80 a 84	99	47	47,47	52	52,53	50	23	46,00	27	54,00	49	24	48,98	25	51,02
De 85 a 89	58	14	24,14	44	75,86	35	10	28,57	25	71,43	23	4	17,39	19	82,61
De 90 a 94	18	5	27,78	13	72,22	7	3	42,86	4	57,14	11	2	18,18	9	81,82
De 95 a 99	9	-	-	9	100,00	3	-	-	3	100,00	6	-	-	6	100,00
100 y Más	2	-	-	2	100,00	1	-	-	1	100,00	1	-	-	1	100,00

**CUADRO 5.8 PROVINCIA LIMÓN: ELECTORADO, VOTOS RECIBIDOS Y ABSTENCIONISMO, POR SEXO REGISTRAL
SEGÚN CANTÓN Y GRUPOS DE EDAD, ELECCIONES NACIONALES 3 DE ABRIL 2022
(CIFRAS ABSOLUTAS Y RELATIVAS)**

CANTÓN Y GRUPOS DE EDAD	TOTAL					HOMBRES					MUJERES				
	ELECTORADO	VOTOS RECIBIDOS		ABSTENCIONISMO		ELECTORES	VOTOS RECIBIDOS		ABSTENCIONISMO		ELECTORAS	VOTOS RECIBIDOS		ABSTENCIONISMO	
		ABS	%	ABS	%		ABS	%	ABS	%		ABS	%	ABS	%
PROVINCIA: LIMÓN	294 930	137 691	46,69	157 239	53,31	151 081	68 204	45,14	82 877	54,86	143 849	69 487	48,31	74 362	51,69
De 18 a 19	11 761	4 348	36,97	7 413	63,03	6 036	2 117	35,07	3 919	64,93	5 725	2 231	38,97	3 494	61,03
De 20 a 24	37 350	13 621	36,47	23 729	63,53	18 939	6 368	33,62	12 571	66,38	18 411	7 253	39,39	11 158	60,61
De 25 a 29	36 865	14 556	39,48	22 309	60,52	18 809	6 781	36,05	12 028	63,95	18 056	7 775	43,06	10 281	56,94
De 30 a 34	33 620	14 855	44,19	18 765	55,81	16 969	6 966	41,05	10 003	58,95	16 651	7 889	47,38	8 762	52,62
De 35 a 39	32 056	15 262	47,61	16 794	52,39	16 023	7 160	44,69	8 863	55,31	16 033	8 102	50,53	7 931	49,47
De 40 a 44	26 106	13 196	50,55	12 910	49,45	12 981	6 241	48,08	6 740	51,92	13 125	6 955	52,99	6 170	47,01
De 45 a 49	23 253	12 080	51,95	11 173	48,05	12 004	6 049	50,39	5 955	49,61	11 249	6 031	53,61	5 218	46,39
De 50 a 54	22 301	12 067	54,11	10 234	45,89	11 475	6 098	53,14	5 377	46,86	10 826	5 969	55,14	4 857	44,86
De 55 a 59	20 555	11 283	54,89	9 272	45,11	10 715	5 836	54,47	4 879	45,53	9 840	5 447	55,36	4 393	44,64
De 60 a 64	17 182	9 573	55,72	7 609	44,28	9 058	5 077	56,05	3 981	43,95	8 124	4 496	55,34	3 628	44,66
De 65 a 69	13 194	7 365	55,82	5 829	44,18	7 061	4 004	56,71	3 057	43,29	6 133	3 361	54,80	2 772	45,20
De 70 a 74	8 830	4 715	53,40	4 115	46,60	4 805	2 677	55,71	2 128	44,29	4 025	2 038	50,63	1 987	49,37
De 75 a 79	5 483	2 614	47,67	2 869	52,33	2 918	1 534	52,57	1 384	47,43	2 565	1 080	42,11	1 485	57,89
De 80 a 84	3 461	1 405	40,60	2 056	59,40	1 837	848	46,16	989	53,84	1 624	557	34,30	1 067	65,70
De 85 a 89	1 813	535	29,51	1 278	70,49	936	311	33,23	625	66,77	877	224	25,54	653	74,46
De 90 a 94	825	184	22,30	641	77,70	402	121	30,10	281	69,90	423	63	14,89	360	85,11
De 95 a 99	223	28	12,56	195	87,44	85	13	15,29	72	84,71	138	15	10,87	123	89,13
100 y Más	52	4	7,69	48	92,31	28	3	10,71	25	89,29	24	1	4,17	23	95,83
CANTÓN: LIMÓN	73 119	32 223	44,07	40 896	55,93	36 447	15 476	42,46	20 971	57,54	36 672	16 747	45,67	19 925	54,33
De 18 a 19	2 900	1 004	34,62	1 896	65,38	1 483	478	32,23	1 005	67,77	1 417	526	37,12	891	62,88
De 20 a 24	9 266	3 121	33,68	6 145	66,32	4 630	1 463	31,60	3 167	68,40	4 636	1 658	35,76	2 978	64,24
De 25 a 29	8 782	3 126	35,60	5 656	64,40	4 364	1 419	32,52	2 945	67,48	4 418	1 707	38,64	2 711	61,36
De 30 a 34	8 123	3 346	41,19	4 777	58,81	3 988	1 513	37,94	2 475	62,06	4 135	1 833	44,33	2 302	55,67
De 35 a 39	7 854	3 506	44,64	4 348	55,36	3 829	1 565	40,87	2 264	59,13	4 025	1 941	48,22	2 084	51,78
De 40 a 44	6 262	2 957	47,22	3 305	52,78	3 020	1 314	43,51	1 706	56,49	3 242	1 643	50,68	1 599	49,32
De 45 a 49	5 618	2 829	50,36	2 789	49,64	2 836	1 372	48,38	1 464	51,62	2 782	1 457	52,37	1 325	47,63
De 50 a 54	5 367	2 788	51,95	2 579	48,05	2 726	1 406	51,58	1 320	48,42	2 641	1 382	52,33	1 259	47,67
De 55 a 59	5 240	2 773	52,92	2 467	47,08	2 646	1 397	52,80	1 249	47,20	2 594	1 376	53,05	1 218	46,95
De 60 a 64	4 576	2 450	53,54	2 126	46,46	2 346	1 256	53,54	1 090	46,46	2 230	1 194	53,54	1 036	46,46
De 65 a 69	3 556	1 905	53,57	1 651	46,43	1 848	1 011	54,71	837	45,29	1 708	894	52,34	814	47,66
De 70 a 74	2 389	1 235	51,70	1 154	48,30	1 208	635	52,57	573	47,43	1 181	600	50,80	581	49,20
De 75 a 79	1 421	644	45,32	777	54,68	662	339	51,21	323	48,79	759	305	40,18	454	59,82
De 80 a 84	933	363	38,91	570	61,09	474	205	43,25	269	56,75	459	158	34,42	301	65,58
De 85 a 89	515	138	26,80	377	73,20	255	79	30,98	176	69,02	260	59	22,69	201	77,31
De 90 a 94	240	33	13,75	207	86,25	108	22	20,37	86	79,63	132	11	8,33	121	91,67
De 95 a 99	65	5	7,69	60	92,31	21	2	9,52	19	90,48	44	3	6,82	41	93,18
100 y Más	12	-	-	12	100,00	3	-	-	3	100,00	9	-	-	9	100,00

**CUADRO 5.8 PROVINCIA LIMÓN: ELECTORADO, VOTOS RECIBIDOS Y ABSTENCIONISMO, POR SEXO REGISTRAL
SEGÚN CANTÓN Y GRUPOS DE EDAD, ELECCIONES NACIONALES 3 DE ABRIL 2022
(CIFRAS ABSOLUTAS Y RELATIVAS)**

CANTÓN Y GRUPOS DE EDAD	TOTAL					HOMBRES					MUJERES				
	ELECTORADO	VOTOS RECIBIDOS		ABSTENCIONISMO		ELECTORES	VOTOS RECIBIDOS		ABSTENCIONISMO		ELECTORAS	VOTOS RECIBIDOS		ABSTENCIONISMO	
		ABS	%	ABS	%		ABS	%	ABS	%		ABS	%	ABS	%
CANTÓN: POCOCÍ	99 047	51 369	51,86	47 678	48,14	51 286	25 705	50,12	25 581	49,88	47 761	25 664	53,73	22 097	46,27
De 18 a 19	3 705	1 644	44,37	2 061	55,63	1 917	822	42,88	1 095	57,12	1 788	822	45,97	966	54,03
De 20 a 24	11 696	4 856	41,52	6 840	58,48	6 007	2 302	38,32	3 705	61,68	5 689	2 554	44,89	3 135	55,11
De 25 a 29	12 329	5 513	44,72	6 816	55,28	6 439	2 611	40,55	3 828	59,45	5 890	2 902	49,27	2 988	50,73
De 30 a 34	11 279	5 601	49,66	5 678	50,34	5 823	2 688	46,16	3 135	53,84	5 456	2 913	53,39	2 543	46,61
De 35 a 39	10 973	5 854	53,35	5 119	46,65	5 609	2 832	50,49	2 777	49,51	5 364	3 022	56,34	2 342	43,66
De 40 a 44	8 976	4 996	55,66	3 980	44,34	4 518	2 413	53,41	2 105	46,59	4 458	2 583	57,94	1 875	42,06
De 45 a 49	7 905	4 463	56,46	3 442	43,54	4 073	2 280	55,98	1 793	44,02	3 832	2 183	56,97	1 649	43,03
De 50 a 54	7 704	4 509	58,53	3 195	41,47	3 882	2 212	56,98	1 670	43,02	3 822	2 297	60,10	1 525	39,90
De 55 a 59	7 093	4 202	59,24	2 891	40,76	3 659	2 142	58,54	1 517	41,46	3 434	2 060	59,99	1 374	40,01
De 60 a 64	5 830	3 516	60,31	2 314	39,69	3 021	1 828	60,51	1 193	39,49	2 809	1 688	60,09	1 121	39,91
De 65 a 69	4 466	2 683	60,08	1 783	39,92	2 405	1 467	61,00	938	39,00	2 061	1 216	59,00	845	41,00
De 70 a 74	3 027	1 704	56,29	1 323	43,71	1 719	1 000	58,17	719	41,83	1 308	704	53,82	604	46,18
De 75 a 79	1 939	1 015	52,35	924	47,65	1 079	608	56,35	471	43,65	860	407	47,33	453	52,67
De 80 a 84	1 164	521	44,76	643	55,24	640	321	50,16	319	49,84	524	200	38,17	324	61,83
De 85 a 89	604	198	32,78	406	67,22	316	117	37,03	199	62,97	288	81	28,13	207	71,88
De 90 a 94	270	80	29,63	190	70,37	136	54	39,71	82	60,29	134	26	19,40	108	80,60
De 95 a 99	73	12	16,44	61	83,56	33	6	18,18	27	81,82	40	6	15,00	34	85,00
100 y Más	14	2	14,29	12	85,71	10	2	20,00	8	80,00	4	-	-	4	100,00
CANTÓN: SIQUIRRES	42 665	19 647	46,05	23 018	53,95	22 053	9 813	44,50	12 240	55,50	20 612	9 834	47,71	10 778	52,29
De 18 a 19	1 655	616	37,22	1 039	62,78	846	303	35,82	543	64,18	809	313	38,69	496	61,31
De 20 a 24	5 261	1 930	36,69	3 331	63,31	2 660	892	33,53	1 768	66,47	2 601	1 038	39,91	1 563	60,09
De 25 a 29	5 304	2 104	39,67	3 200	60,33	2 706	958	35,40	1 748	64,60	2 598	1 146	44,11	1 452	55,89
De 30 a 34	4 917	2 124	43,20	2 793	56,80	2 544	1 027	40,37	1 517	59,63	2 373	1 097	46,23	1 276	53,77
De 35 a 39	4 633	2 128	45,93	2 505	54,07	2 303	996	43,25	1 307	56,75	2 330	1 132	48,58	1 198	51,42
De 40 a 44	3 660	1 816	49,62	1 844	50,38	1 816	856	47,14	960	52,86	1 844	960	52,06	884	47,94
De 45 a 49	3 389	1 717	50,66	1 672	49,34	1 797	873	48,58	924	51,42	1 592	844	53,02	748	46,98
De 50 a 54	3 395	1 804	53,14	1 591	46,86	1 756	949	54,04	807	45,96	1 639	855	52,17	784	47,83
De 55 a 59	3 057	1 684	55,09	1 373	44,91	1 619	867	53,55	752	46,45	1 438	817	56,82	621	43,18
De 60 a 64	2 535	1 332	52,54	1 203	47,46	1 367	718	52,52	649	47,48	1 168	614	52,57	554	47,43
De 65 a 69	1 908	1 074	56,29	834	43,71	1 027	580	56,48	447	43,52	881	494	56,07	387	43,93
De 70 a 74	1 231	663	53,86	568	46,14	671	391	58,27	280	41,73	560	272	48,57	288	51,43
De 75 a 79	805	360	44,72	445	55,28	468	230	49,15	238	50,85	337	130	38,58	207	61,42
De 80 a 84	488	184	37,70	304	62,30	249	108	43,37	141	56,63	239	76	31,80	163	68,20
De 85 a 89	256	75	29,30	181	70,70	146	47	32,19	99	67,81	110	28	25,45	82	74,55
De 90 a 94	136	29	21,32	107	78,68	64	16	25,00	48	75,00	72	13	18,06	59	81,94
De 95 a 99	29	6	20,69	23	79,31	10	2	20,00	8	80,00	19	4	21,05	15	78,95
100 y Más	6	1	16,67	5	83,33	4	-	-	4	100,00	2	1	50,00	1	50,00

**CUADRO 5.8 PROVINCIA LIMÓN: ELECTORADO, VOTOS RECIBIDOS Y ABSTENCIONISMO, POR SEXO REGISTRAL
SEGÚN CANTÓN Y GRUPOS DE EDAD, ELECCIONES NACIONALES 3 DE ABRIL 2022
(CIFRAS ABSOLUTAS Y RELATIVAS)**

CANTÓN Y GRUPOS DE EDAD	TOTAL					HOMBRES					MUJERES				
	ELECTORADO	VOTOS RECIBIDOS		ABSTENCIONISMO		ELECTORES	VOTOS RECIBIDOS		ABSTENCIONISMO		ELECTORAS	VOTOS RECIBIDOS		ABSTENCIONISMO	
		ABS	%	ABS	%		ABS	%	ABS	%		ABS	%	ABS	%
CANTÓN: TALAMANCA	24 381	9 109	37,36	15 272	62,64	12 685	4 518	35,62	8 167	64,38	11 696	4 591	39,25	7 105	60,75
De 18 a 19	1 126	275	24,42	851	75,58	575	126	21,91	449	78,09	551	149	27,04	402	72,96
De 20 a 24	3 603	1 000	27,75	2 603	72,25	1 824	451	24,73	1 373	75,27	1 779	549	30,86	1 230	69,14
De 25 a 29	3 390	1 067	31,47	2 323	68,53	1 711	492	28,76	1 219	71,24	1 679	575	34,25	1 104	65,75
De 30 a 34	2 966	1 082	36,48	1 884	63,52	1 498	484	32,31	1 014	67,69	1 468	598	40,74	870	59,26
De 35 a 39	2 848	1 118	39,26	1 730	60,74	1 421	508	35,75	913	64,25	1 427	610	42,75	817	57,25
De 40 a 44	2 296	968	42,16	1 328	57,84	1 186	467	39,38	719	60,62	1 110	501	45,14	609	54,86
De 45 a 49	1 908	837	43,87	1 071	56,13	1 028	430	41,83	598	58,17	880	407	46,25	473	53,75
De 50 a 54	1 531	715	46,70	816	53,30	854	395	46,25	459	53,75	677	320	47,27	357	52,73
De 55 a 59	1 346	609	45,25	737	54,75	737	322	43,69	415	56,31	609	287	47,13	322	52,87
De 60 a 64	1 148	545	47,47	603	52,53	627	308	49,12	319	50,88	521	237	45,49	284	54,51
De 65 a 69	877	408	46,52	469	53,48	499	235	47,09	264	52,91	378	173	45,77	205	54,23
De 70 a 74	568	241	42,43	327	57,57	310	139	44,84	171	55,16	258	102	39,53	156	60,47
De 75 a 79	357	142	39,78	215	60,22	198	93	46,97	105	53,03	159	49	30,82	110	69,18
De 80 a 84	194	63	32,47	131	67,53	107	44	41,12	63	58,88	87	19	21,84	68	78,16
De 85 a 89	141	29	20,57	112	79,43	68	17	25,00	51	75,00	73	12	16,44	61	83,56
De 90 a 94	58	9	15,52	49	84,48	33	6	18,18	27	81,82	25	3	12,00	22	88,00
De 95 a 99	18	1	5,56	17	94,44	6	1	16,67	5	83,33	12	-	-	12	100,00
100 y Más	6	-	-	6	100,00	3	-	-	3	100,00	3	-	-	3	100,00
CANTÓN: MATINA	24 028	10 597	44,10	13 431	55,90	12 507	5 380	43,02	7 127	56,98	11 521	5 217	45,28	6 304	54,72
De 18 a 19	1 085	352	32,44	733	67,56	551	174	31,58	377	68,42	534	178	33,33	356	66,67
De 20 a 24	3 589	1 266	35,27	2 323	64,73	1 869	601	32,16	1 268	67,84	1 720	665	38,66	1 055	61,34
De 25 a 29	3 104	1 163	37,47	1 941	62,53	1 569	543	34,61	1 026	65,39	1 535	620	40,39	915	59,61
De 30 a 34	2 788	1 154	41,39	1 634	58,61	1 344	538	40,03	806	59,97	1 444	616	42,66	828	57,34
De 35 a 39	2 406	1 110	46,13	1 296	53,87	1 184	514	43,41	670	56,59	1 222	596	48,77	626	51,23
De 40 a 44	2 123	1 004	47,29	1 119	52,71	1 077	500	46,43	577	53,57	1 046	504	48,18	542	51,82
De 45 a 49	1 886	947	50,21	939	49,79	1 020	507	49,71	513	50,29	866	440	50,81	426	49,19
De 50 a 54	1 787	895	50,08	892	49,92	963	456	47,35	507	52,65	824	439	53,28	385	46,72
De 55 a 59	1 538	773	50,26	765	49,74	834	436	52,28	398	47,72	704	337	47,87	367	52,13
De 60 a 64	1 319	705	53,45	614	46,55	764	407	53,27	357	46,73	555	298	53,69	257	46,31
De 65 a 69	1 038	588	56,65	450	43,35	578	316	54,67	262	45,33	460	272	59,13	188	40,87
De 70 a 74	650	353	54,31	297	45,69	369	212	57,45	157	42,55	281	141	50,18	140	49,82
De 75 a 79	304	150	49,34	154	50,66	180	99	55,00	81	45,00	124	51	41,13	73	58,87
De 80 a 84	229	87	37,99	142	62,01	124	50	40,32	74	59,68	105	37	35,24	68	64,76
De 85 a 89	105	37	35,24	68	64,76	44	18	40,91	26	59,09	61	19	31,15	42	68,85
De 90 a 94	56	12	21,43	44	78,57	28	8	28,57	20	71,43	28	4	14,29	24	85,71
De 95 a 99	16	-	-	16	100,00	6	-	-	6	100,00	10	-	-	10	100,00
100 y Más	5	1	20,00	4	80,00	3	1	33,33	2	66,67	2	-	-	2	100,00

**CUADRO 5.8 PROVINCIA LIMÓN: ELECTORADO, VOTOS RECIBIDOS Y ABSTENCIONISMO, POR SEXO REGISTRAL
SEGÚN CANTÓN Y GRUPOS DE EDAD, ELECCIONES NACIONALES 3 DE ABRIL 2022
(CIFRAS ABSOLUTAS Y RELATIVAS)**

CANTÓN Y GRUPOS DE EDAD	TOTAL					HOMBRES					MUJERES				
	ELECTORADO	VOTOS RECIBIDOS		ABSTENCIONISMO		ELECTORES	VOTOS RECIBIDOS		ABSTENCIONISMO		ELECTORAS	VOTOS RECIBIDOS		ABSTENCIONISMO	
		ABS	%	ABS	%		ABS	%	ABS	%		ABS	%	ABS	%
CANTÓN: GUÁCIMO	31 690	14 746	46,53	16 944	53,47	16 103	7 312	45,41	8 791	54,59	15 587	7 434	47,69	8 153	52,31
De 18 a 19	1 290	457	35,43	833	64,57	664	214	32,23	450	67,77	626	243	38,82	383	61,18
De 20 a 24	3 935	1 448	36,80	2 487	63,20	1 949	659	33,81	1 290	66,19	1 986	789	39,73	1 197	60,27
De 25 a 29	3 956	1 583	40,02	2 373	59,98	2 020	758	37,52	1 262	62,48	1 936	825	42,61	1 111	57,39
De 30 a 34	3 547	1 548	43,64	1 999	56,36	1 772	716	40,41	1 056	59,59	1 775	832	46,87	943	53,13
De 35 a 39	3 342	1 546	46,26	1 796	53,74	1 677	745	44,42	932	55,58	1 665	801	48,11	864	51,89
De 40 a 44	2 789	1 455	52,17	1 334	47,83	1 364	691	50,66	673	49,34	1 425	764	53,61	661	46,39
De 45 a 49	2 547	1 287	50,53	1 260	49,47	1 250	587	46,96	663	53,04	1 297	700	53,97	597	46,03
De 50 a 54	2 517	1 356	53,87	1 161	46,13	1 294	680	52,55	614	47,45	1 223	676	55,27	547	44,73
De 55 a 59	2 281	1 242	54,45	1 039	45,55	1 220	672	55,08	548	44,92	1 061	570	53,72	491	46,28
De 60 a 64	1 774	1 025	57,78	749	42,22	933	560	60,02	373	39,98	841	465	55,29	376	44,71
De 65 a 69	1 349	707	52,41	642	47,59	704	395	56,11	309	43,89	645	312	48,37	333	51,63
De 70 a 74	965	519	53,78	446	46,22	528	300	56,82	228	43,18	437	219	50,11	218	49,89
De 75 a 79	657	303	46,12	354	53,88	331	165	49,85	166	50,15	326	138	42,33	188	57,67
De 80 a 84	453	187	41,28	266	58,72	243	120	49,38	123	50,62	210	67	31,90	143	68,10
De 85 a 89	192	58	30,21	134	69,79	107	33	30,84	74	69,16	85	25	29,41	60	70,59
De 90 a 94	65	21	32,31	44	67,69	33	15	45,45	18	54,55	32	6	18,75	26	81,25
De 95 a 99	22	4	18,18	18	81,82	9	2	22,22	7	77,78	13	2	15,38	11	84,62
100 y Más	9	-	-	9	100,00	5	-	-	5	100,00	4	-	-	4	100,00

**CUADRO 5.9 EXTRANJERO: ELECTORADO, VOTOS RECIBIDOS Y ABSTENCIONISMO, POR SEXO REGISTRAL
SEGÚN GRUPO GEOGRÁFICO Y GRUPOS DE EDAD, ELECCIONES NACIONALES 3 DE ABRIL 2022
(CIFRAS ABSOLUTAS Y RELATIVAS)**

GRUPO GEOGRÁFICO Y GRUPOS DE EDAD	TOTAL					HOMBRES					MUJERES				
	ELECTORADO	VOTOS RECIBIDOS		ABSTENCIONISMO		ELECTORES	VOTOS RECIBIDOS		ABSTENCIONISMO		ELECTORAS	VOTOS RECIBIDOS		ABSTENCIONISMO	
		ABS	%	ABS	%		ABS	%	ABS	%		ABS	%	ABS	%
VOTO EN EL EXTRANJERO	50 830	5 517	10,85	45 313	89,15	26 038	2 702	10,38	23 336	89,62	24 792	2 815	11,35	21 977	88,65
De 18 a 19	628	73	11,62	555	88,38	318	38	11,95	280	88,05	310	35	11,29	275	88,71
De 20 a 24	3 435	307	8,94	3 128	91,06	1 712	141	8,24	1 571	91,76	1 723	166	9,63	1 557	90,37
De 25 a 29	4 505	424	9,41	4 081	90,59	2 182	196	8,98	1 986	91,02	2 323	228	9,81	2 095	90,19
De 30 a 34	5 218	655	12,55	4 563	87,45	2 614	293	11,21	2 321	88,79	2 604	362	13,90	2 242	86,10
De 35 a 39	6 710	800	11,92	5 910	88,08	3 711	392	10,56	3 319	89,44	2 999	408	13,60	2 591	86,40
De 40 a 44	6 926	863	12,46	6 063	87,54	3 736	436	11,67	3 300	88,33	3 190	427	13,39	2 763	86,61
De 45 a 49	5 865	712	12,14	5 153	87,86	3 176	363	11,43	2 813	88,57	2 689	349	12,98	2 340	87,02
De 50 a 54	5 099	604	11,85	4 495	88,15	2 712	308	11,36	2 404	88,64	2 387	296	12,40	2 091	87,60
De 55 a 59	4 335	459	10,59	3 876	89,41	2 212	230	10,40	1 982	89,60	2 123	229	10,79	1 894	89,21
De 60 a 64	3 250	295	9,08	2 955	90,92	1 586	148	9,33	1 438	90,67	1 664	147	8,83	1 517	91,17
De 65 a 69	2 025	158	7,80	1 867	92,20	945	84	8,89	861	91,11	1 080	74	6,85	1 006	93,15
De 70 a 74	1 311	89	6,79	1 222	93,21	596	41	6,88	555	93,12	715	48	6,71	667	93,29
De 75 a 79	711	52	7,31	659	92,69	282	22	7,80	260	92,20	429	30	6,99	399	93,01
De 80 a 84	407	22	5,41	385	94,59	151	9	5,96	142	94,04	256	13	5,08	243	94,92
De 85 a 89	217	4	1,84	213	98,16	56	1	1,79	55	98,21	161	3	1,86	158	98,14
De 90 a 94	132	-	-	132	100,00	35	-	-	35	100,00	97	-	-	97	100,00
De 95 a 99	43	-	-	43	100,00	10	-	-	10	100,00	33	-	-	33	100,00
100 y Más	13	-	-	13	100,00	4	-	-	4	100,00	9	-	-	9	100,00
AMÉRICA CENTRAL Y CARIBE	4 209	833	19,79	3 376	80,21	1 982	406	20,48	1 576	79,52	2 227	427	19,17	1 800	80,83
De 18 a 19	139	20	14,39	119	85,61	75	15	20,00	60	80,00	64	5	7,81	59	92,19
De 20 a 24	607	46	7,58	561	92,42	280	23	8,21	257	91,79	327	23	7,03	304	92,97
De 25 a 29	518	52	10,04	466	89,96	230	24	10,43	206	89,57	288	28	9,72	260	90,28
De 30 a 34	450	85	18,89	365	81,11	193	35	18,13	158	81,87	257	50	19,46	207	80,54
De 35 a 39	443	105	23,70	338	76,30	206	45	21,84	161	78,16	237	60	25,32	177	74,68
De 40 a 44	463	113	24,41	350	75,59	213	44	20,66	169	79,34	250	69	27,60	181	72,40
De 45 a 49	341	101	29,62	240	70,38	177	48	27,12	129	72,88	164	53	32,32	111	67,68
De 50 a 54	330	100	30,30	230	69,70	178	61	34,27	117	65,73	152	39	25,66	113	74,34
De 55 a 59	266	77	28,95	189	71,05	127	41	32,28	86	67,72	139	36	25,90	103	74,10
De 60 a 64	203	52	25,62	151	74,38	100	33	33,00	67	67,00	103	19	18,45	84	81,55
De 65 a 69	140	31	22,14	109	77,86	64	14	21,88	50	78,13	76	17	22,37	59	77,63
De 70 a 74	113	26	23,01	87	76,99	63	13	20,63	50	79,37	50	13	26,00	37	74,00
De 75 a 79	89	12	13,48	77	86,52	40	6	15,00	34	85,00	49	6	12,24	43	87,76
De 80 a 84	44	9	20,45	35	79,55	15	3	20,00	12	80,00	29	6	20,69	23	79,31
De 85 a 89	31	4	12,90	27	87,10	11	1	9,09	10	90,91	20	3	15,00	17	85,00
De 90 a 94	24	-	-	24	100,00	7	-	-	7	100,00	17	-	-	17	100,00
De 95 a 99	6	-	-	6	100,00	1	-	-	1	100,00	5	-	-	5	100,00
100 y Más	2	-	-	2	100,00	2	-	-	2	100,00	-	-	-	-	-

**CUADRO 5.9 EXTRANJERO: ELECTORADO, VOTOS RECIBIDOS Y ABSTENCIONISMO, POR SEXO REGISTRAL
SEGÚN GRUPO GEOGRÁFICO Y GRUPOS DE EDAD, ELECCIONES NACIONALES 3 DE ABRIL 2022
(CIFRAS ABSOLUTAS Y RELATIVAS)**

GRUPO GEOGRÁFICO Y GRUPOS DE EDAD	TOTAL					HOMBRES					MUJERES				
	ELECTORADO	VOTOS RECIBIDOS		ABSTENCIONISMO		ELECTORES	VOTOS RECIBIDOS		ABSTENCIONISMO		ELECTORAS	VOTOS RECIBIDOS		ABSTENCIONISMO	
		ABS	%	ABS	%		ABS	%	ABS	%		ABS	%	ABS	%
AMÉRICA DEL SUR	2 171	325	14,97	1 846	85,03	1 044	156	14,94	888	85,06	1 127	169	15,00	958	85,00
De 18 a 19	42	2	4,76	40	95,24	20	-	-	20	100,00	22	2	9,09	20	90,91
De 20 a 24	183	26	14,21	157	85,79	97	17	17,53	80	82,47	86	9	10,47	77	89,53
De 25 a 29	232	16	6,90	216	93,10	115	8	6,96	107	93,04	117	8	6,84	109	93,16
De 30 a 34	273	41	15,02	232	84,98	120	15	12,50	105	87,50	153	26	16,99	127	83,01
De 35 a 39	278	57	20,50	221	79,50	136	30	22,06	106	77,94	142	27	19,01	115	80,99
De 40 a 44	275	46	16,73	229	83,27	138	24	17,39	114	82,61	137	22	16,06	115	83,94
De 45 a 49	221	44	19,91	177	80,09	103	17	16,50	86	83,50	118	27	22,88	91	77,12
De 50 a 54	163	37	22,70	126	77,30	90	14	15,56	76	84,44	73	23	31,51	50	68,49
De 55 a 59	115	21	18,26	94	81,74	58	13	22,41	45	77,59	57	8	14,04	49	85,96
De 60 a 64	101	18	17,82	83	82,18	45	8	17,78	37	82,22	56	10	17,86	46	82,14
De 65 a 69	100	11	11,00	89	89,00	45	6	13,33	39	86,67	55	5	9,09	50	90,91
De 70 a 74	62	3	4,84	59	95,16	36	3	8,33	33	91,67	26	-	-	26	100,00
De 75 a 79	43	2	4,65	41	95,35	18	1	5,56	17	94,44	25	1	4,00	24	96,00
De 80 a 84	26	1	3,85	25	96,15	10	-	-	10	100,00	16	1	6,25	15	93,75
De 85 a 89	33	-	-	33	100,00	6	-	-	6	100,00	27	-	-	27	100,00
De 90 a 94	18	-	-	18	100,00	5	-	-	5	100,00	13	-	-	13	100,00
De 95 a 99	6	-	-	6	100,00	2	-	-	2	100,00	4	-	-	4	100,00
100 y Más	-	-	-	-	-	-	-	-	-	-	-	-	-	-	-
AMÉRICA DEL NORTE	38 310	2 991	7,81	35 319	92,19	20 183	1 516	7,51	18 667	92,49	18 127	1 475	8,14	16 652	91,86
De 18 a 19	356	34	9,55	322	90,45	174	17	9,77	157	90,23	182	17	9,34	165	90,66
De 20 a 24	2 101	119	5,66	1 982	94,34	1 082	60	5,55	1 022	94,45	1 019	59	5,79	960	94,21
De 25 a 29	2 939	141	4,80	2 798	95,20	1 445	58	4,01	1 387	95,99	1 494	83	5,56	1 411	94,44
De 30 a 34	3 378	249	7,37	3 129	92,63	1 758	112	6,37	1 646	93,63	1 620	137	8,46	1 483	91,54
De 35 a 39	4 964	390	7,86	4 574	92,14	2 898	207	7,14	2 691	92,86	2 066	183	8,86	1 883	91,14
De 40 a 44	5 378	527	9,80	4 851	90,20	2 998	279	9,31	2 719	90,69	2 380	248	10,42	2 132	89,58
De 45 a 49	4 775	480	10,05	4 295	89,95	2 672	258	9,66	2 414	90,34	2 103	222	10,56	1 881	89,44
De 50 a 54	4 179	373	8,93	3 806	91,07	2 248	192	8,54	2 056	91,46	1 931	181	9,37	1 750	90,63
De 55 a 59	3 674	309	8,41	3 365	91,59	1 916	157	8,19	1 759	91,81	1 758	152	8,65	1 606	91,35
De 60 a 64	2 727	181	6,64	2 546	93,36	1 350	86	6,37	1 264	93,63	1 377	95	6,90	1 282	93,10
De 65 a 69	1 660	100	6,02	1 560	93,98	791	55	6,95	736	93,05	869	45	5,18	824	94,82
De 70 a 74	1 054	46	4,36	1 008	95,64	463	19	4,10	444	95,90	591	27	4,57	564	95,43
De 75 a 79	541	31	5,73	510	94,27	206	11	5,34	195	94,66	335	20	5,97	315	94,03
De 80 a 84	315	11	3,49	304	96,51	116	5	4,31	111	95,69	199	6	3,02	193	96,98
De 85 a 89	145	-	-	145	100,00	36	-	-	36	100,00	109	-	-	109	100,00
De 90 a 94	86	-	-	86	100,00	22	-	-	22	100,00	64	-	-	64	100,00
De 95 a 99	28	-	-	28	100,00	6	-	-	6	100,00	22	-	-	22	100,00
100 y Más	10	-	-	10	100,00	2	-	-	2	100,00	8	-	-	8	100,00

**CUADRO 5.9 EXTRANJERO: ELECTORADO, VOTOS RECIBIDOS Y ABSTENCIONISMO, POR SEXO REGISTRAL
SEGÚN GRUPO GEOGRÁFICO Y GRUPOS DE EDAD, ELECCIONES NACIONALES 3 DE ABRIL 2022
(CIFRAS ABSOLUTAS Y RELATIVAS)**

GRUPO GEOGRÁFICO Y GRUPOS DE EDAD	TOTAL					HOMBRES					MUJERES				
	ELECTORADO	VOTOS RECIBIDOS		ABSTENCIONISMO		ELECTORES	VOTOS RECIBIDOS		ABSTENCIONISMO		ELECTORAS	VOTOS RECIBIDOS		ABSTENCIONISMO	
		ABS	%	ABS	%		ABS	%	ABS	%		ABS	%	ABS	%
EUROPA	5 329	1 203	22,57	4 126	77,43	2 419	544	22,49	1 875	77,51	2 910	659	22,65	2 251	77,35
De 18 a 19	80	15	18,75	65	81,25	41	6	14,63	35	85,37	39	9	23,08	30	76,92
De 20 a 24	491	107	21,79	384	78,21	217	37	17,05	180	82,95	274	70	25,55	204	74,45
De 25 a 29	718	193	26,88	525	73,12	339	93	27,43	246	72,57	379	100	26,39	279	73,61
De 30 a 34	966	257	26,60	709	73,40	474	121	25,53	353	74,47	492	136	27,64	356	72,36
De 35 a 39	894	217	24,27	677	75,73	411	97	23,60	314	76,40	483	120	24,84	363	75,16
De 40 a 44	707	151	21,36	556	78,64	337	79	23,44	258	76,56	370	72	19,46	298	80,54
De 45 a 49	463	78	16,85	385	83,15	191	35	18,32	156	81,68	272	43	15,81	229	84,19
De 50 a 54	364	77	21,15	287	78,85	163	33	20,25	130	79,75	201	44	21,89	157	78,11
De 55 a 59	245	42	17,14	203	82,86	96	14	14,58	82	85,42	149	28	18,79	121	81,21
De 60 a 64	185	36	19,46	149	80,54	74	15	20,27	59	79,73	111	21	18,92	90	81,08
De 65 a 69	105	14	13,33	91	86,67	36	7	19,44	29	80,56	69	7	10,14	62	89,86
De 70 a 74	57	10	17,54	47	82,46	22	4	18,18	18	81,82	35	6	17,14	29	82,86
De 75 a 79	26	5	19,23	21	80,77	10	2	20,00	8	80,00	16	3	18,75	13	81,25
De 80 a 84	15	1	6,67	14	93,33	5	1	20,00	4	80,00	10	-	-	10	100,00
De 85 a 89	6	-	-	6	100,00	2	-	-	2	100,00	4	-	-	4	100,00
De 90 a 94	4	-	-	4	100,00	1	-	-	1	100,00	3	-	-	3	100,00
De 95 a 99	2	-	-	2	100,00	-	-	-	-	-	2	-	-	2	100,00
100 y Más	1	-	-	1	100,00	-	-	-	-	-	1	-	-	1	100,00
ASIA	656	140	21,34	516	78,66	334	67	20,06	267	79,94	322	73	22,67	249	77,33
De 18 a 19	11	2	18,18	9	81,82	8	-	-	8	100,00	3	2	66,67	1	33,33
De 20 a 24	48	8	16,67	40	83,33	34	4	11,76	30	88,24	14	4	28,57	10	71,43
De 25 a 29	87	21	24,14	66	75,86	48	12	25,00	36	75,00	39	9	23,08	30	76,92
De 30 a 34	132	21	15,91	111	84,09	63	10	15,87	53	84,13	69	11	15,94	58	84,06
De 35 a 39	107	28	26,17	79	73,83	47	10	21,28	37	78,72	60	18	30,00	42	70,00
De 40 a 44	73	21	28,77	52	71,23	37	8	21,62	29	78,38	36	13	36,11	23	63,89
De 45 a 49	48	8	16,67	40	83,33	25	4	16,00	21	84,00	23	4	17,39	19	82,61
De 50 a 54	51	14	27,45	37	72,55	26	6	23,08	20	76,92	25	8	32,00	17	68,00
De 55 a 59	29	7	24,14	22	75,86	13	5	38,46	8	61,54	16	2	12,50	14	87,50
De 60 a 64	29	5	17,24	24	82,76	14	4	28,57	10	71,43	15	1	6,67	14	93,33
De 65 a 69	12	2	16,67	10	83,33	5	2	40,00	3	60,00	7	-	-	7	100,00
De 70 a 74	15	3	20,00	12	80,00	5	2	40,00	3	60,00	10	1	10,00	9	90,00
De 75 a 79	6	-	-	6	100,00	4	-	-	4	100,00	2	-	-	2	100,00
De 80 a 84	5	-	-	5	100,00	3	-	-	3	100,00	2	-	-	2	100,00
De 85 a 89	2	-	-	2	100,00	1	-	-	1	100,00	1	-	-	1	100,00
De 90 a 94	-	-	-	-	-	-	-	-	-	-	-	-	-	-	-
De 95 a 99	1	-	-	1	100,00	1	-	-	1	100,00	-	-	-	-	-
100 y Más	-	-	-	-	-	-	-	-	-	-	-	-	-	-	-

**CUADRO 5.9 EXTRANJERO: ELECTORADO, VOTOS RECIBIDOS Y ABSTENCIONISMO, POR SEXO REGISTRAL
SEGÚN GRUPO GEOGRÁFICO Y GRUPOS DE EDAD, ELECCIONES NACIONALES 3 DE ABRIL 2022
(CIFRAS ABSOLUTAS Y RELATIVAS)**

GRUPO GEOGRÁFICO Y GRUPOS DE EDAD	TOTAL					HOMBRES					MUJERES				
	ELECTORADO	VOTOS RECIBIDOS		ABSTENCIONISMO		ELECTORES	VOTOS RECIBIDOS		ABSTENCIONISMO		ELECTORAS	VOTOS RECIBIDOS		ABSTENCIONISMO	
		ABS	%	ABS	%		ABS	%	ABS	%		ABS	%	ABS	%
ÁFRICA	8	8	100,00	-	-	4	4	100,00	-	-	4	4	100,00	-	-
De 18 a 19	-	-	-	-	-	-	-	-	-	-	-	-	-	-	-
De 20 a 24	-	-	-	-	-	-	-	-	-	-	-	-	-	-	-
De 25 a 29	-	-	-	-	-	-	-	-	-	-	-	-	-	-	-
De 30 a 34	1	1	100,00	-	-	-	-	-	-	-	1	1	100,00	-	-
De 35 a 39	1	1	100,00	-	-	1	1	100,00	-	-	-	-	-	-	-
De 40 a 44	3	3	100,00	-	-	1	1	100,00	-	-	2	2	100,00	-	-
De 45 a 49	-	-	-	-	-	-	-	-	-	-	-	-	-	-	-
De 50 a 54	2	2	100,00	-	-	2	2	100,00	-	-	-	-	-	-	-
De 55 a 59	1	1	100,00	-	-	-	-	-	-	-	1	1	100,00	-	-
De 60 a 64	-	-	-	-	-	-	-	-	-	-	-	-	-	-	-
De 65 a 69	-	-	-	-	-	-	-	-	-	-	-	-	-	-	-
De 70 a 74	-	-	-	-	-	-	-	-	-	-	-	-	-	-	-
De 75 a 79	-	-	-	-	-	-	-	-	-	-	-	-	-	-	-
De 80 a 84	-	-	-	-	-	-	-	-	-	-	-	-	-	-	-
De 85 a 89	-	-	-	-	-	-	-	-	-	-	-	-	-	-	-
De 90 a 94	-	-	-	-	-	-	-	-	-	-	-	-	-	-	-
De 95 a 99	-	-	-	-	-	-	-	-	-	-	-	-	-	-	-
100 y Más	-	-	-	-	-	-	-	-	-	-	-	-	-	-	-
OCEANÍA	147	17	11,56	130	88,44	72	9	12,50	63	87,50	75	8	10,67	67	89,33
De 18 a 19	-	-	-	-	-	-	-	-	-	-	-	-	-	-	-
De 20 a 24	5	1	20,00	4	80,00	2	-	-	2	100,00	3	1	33,33	2	66,67
De 25 a 29	11	1	9,09	10	90,91	5	1	20,00	4	80,00	6	-	-	6	100,00
De 30 a 34	18	1	5,56	17	94,44	6	-	-	6	100,00	12	1	8,33	11	91,67
De 35 a 39	23	2	8,70	21	91,30	12	2	16,67	10	83,33	11	-	-	11	100,00
De 40 a 44	27	2	7,41	25	92,59	12	1	8,33	11	91,67	15	1	6,67	14	93,33
De 45 a 49	17	1	5,88	16	94,12	8	1	12,50	7	87,50	9	-	-	9	100,00
De 50 a 54	10	1	10,00	9	90,00	5	-	-	5	100,00	5	1	20,00	4	80,00
De 55 a 59	5	2	40,00	3	60,00	2	-	-	2	100,00	3	2	66,67	1	33,33
De 60 a 64	5	3	60,00	2	40,00	3	2	66,67	1	33,33	2	1	50,00	1	50,00
De 65 a 69	8	-	-	8	100,00	4	-	-	4	100,00	4	-	-	4	100,00
De 70 a 74	10	1	10,00	9	90,00	7	-	-	7	100,00	3	1	33,33	2	66,67
De 75 a 79	6	2	33,33	4	66,67	4	2	50,00	2	50,00	2	-	-	2	100,00
De 80 a 84	2	-	-	2	100,00	2	-	-	2	100,00	-	-	-	-	-
De 85 a 89	-	-	-	-	-	-	-	-	-	-	-	-	-	-	-
De 90 a 94	-	-	-	-	-	-	-	-	-	-	-	-	-	-	-
De 95 a 99	-	-	-	-	-	-	-	-	-	-	-	-	-	-	-
100 y Más	-	-	-	-	-	-	-	-	-	-	-	-	-	-	-

CUADRO 5.10 COSTA RICA: ELECTORADO, VOTOS RECIBIDOS Y ABSTENCIONISMO, POR SEXO REGISTRAL, SEGÚN REGIÓN DE PLANIFICACIÓN, EXTRANJERO Y GRUPOS DE EDAD, ELECCIONES NACIONALES 3 DE ABRIL 2022 (CIFRAS ABSOLUTAS Y RELATIVAS)

REGION DE PLANIFICACION, EXTRANJERO Y GRUPOS DE EDAD	TOTAL					HOMBRES					MUJERES				
	ELECTORADO	VOTOS RECIBIDOS		ABSTENCIONISMO		ELECTORES	VOTOS RECIBIDOS		ABSTENCIONISMO		ELECTORAS	VOTOS RECIBIDOS		ABSTENCIONISMO	
		ABS	%	ABS	%		ABS	%	ABS	%		ABS	%	ABS	%
COSTA RICA	3 541 913	2 011 466	56,79	1 530 447	43,21	1 760 471	965 785	54,86	794 686	45,14	1 781 442	1 045 681	58,70	735 761	41,30
De 18 a 19	117 073	55 718	47,59	61 355	52,41	59 429	26 816	45,12	32 613	54,88	57 644	28 902	50,14	28 742	49,86
De 20 a 24	376 910	170 092	45,13	206 818	54,87	192 230	81 110	42,19	111 120	57,81	184 680	88 982	48,18	95 698	51,82
De 25 a 29	392 137	192 739	49,15	199 398	50,85	199 409	91 661	45,97	107 748	54,03	192 728	101 078	52,45	91 650	47,55
De 30 a 34	396 345	216 593	54,65	179 752	45,35	201 268	104 158	51,75	97 110	48,25	195 077	112 435	57,64	82 642	42,36
De 35 a 39	381 313	219 714	57,62	161 599	42,38	192 270	105 539	54,89	86 731	45,11	189 043	114 175	60,40	74 868	39,60
De 40 a 44	331 845	199 535	60,13	132 310	39,87	166 361	96 312	57,89	70 049	42,11	165 484	103 223	62,38	62 261	37,62
De 45 a 49	276 412	169 337	61,26	107 075	38,74	138 310	82 367	59,55	55 943	40,45	138 102	86 970	62,98	51 132	37,02
De 50 a 54	270 825	169 981	62,76	100 844	37,24	134 423	81 868	60,90	52 555	39,10	136 402	88 113	64,60	48 289	35,40
De 55 a 59	268 356	171 898	64,06	96 458	35,94	132 083	82 530	62,48	49 553	37,52	136 273	89 368	65,58	46 905	34,42
De 60 a 64	231 346	150 864	65,21	80 482	34,79	113 053	72 450	64,08	40 603	35,92	118 293	78 414	66,29	39 879	33,71
De 65 a 69	179 180	117 290	65,46	61 890	34,54	86 094	56 012	65,06	30 082	34,94	93 086	61 278	65,83	31 808	34,17
De 70 a 74	125 834	79 769	63,39	46 065	36,61	59 404	38 185	64,28	21 219	35,72	66 430	41 584	62,60	24 846	37,40
De 75 a 79	86 296	50 422	58,43	35 874	41,57	40 047	24 393	60,91	15 654	39,09	46 249	26 029	56,28	20 220	43,72
De 80 a 84	55 607	28 378	51,03	27 229	48,97	24 997	13 577	54,31	11 420	45,69	30 610	14 801	48,35	15 809	51,65
De 85 a 89	31 825	13 197	41,47	18 628	58,53	13 207	6 068	45,95	7 139	54,05	18 618	7 129	38,29	11 489	61,71
De 90 a 94	15 200	4 854	31,93	10 346	68,07	5 934	2 238	37,71	3 696	62,29	9 266	2 616	28,23	6 650	71,77
De 95 a 99	4 525	975	21,55	3 550	78,45	1 661	453	27,27	1 208	72,73	2 864	522	18,23	2 342	81,77
100 y Más	884	110	12,44	774	87,56	291	48	16,49	243	83,51	593	62	10,46	531	89,54
REGIÓN CENTRAL	2 236 039	1 377 594	61,61	858 445	38,39	1 096 335	654 647	59,71	441 688	40,29	1 139 704	722 947	63,43	416 757	36,57
De 18 a 19	69 200	37 332	53,95	31 868	46,05	34 971	17 974	51,40	16 997	48,60	34 229	19 358	56,55	14 871	43,45
De 20 a 24	223 390	113 677	50,89	109 713	49,11	113 968	54 468	47,79	59 500	52,21	109 422	59 209	54,11	50 213	45,89
De 25 a 29	238 470	130 082	54,55	108 388	45,45	121 255	62 320	51,40	58 935	48,60	117 215	67 762	57,81	49 453	42,19
De 30 a 34	249 362	148 858	59,70	100 504	40,30	126 800	72 167	56,91	54 633	43,09	122 562	76 691	62,57	45 871	37,43
De 35 a 39	238 902	149 948	62,77	88 954	37,23	120 365	72 453	60,19	47 912	39,81	118 537	77 495	65,38	41 042	34,62
De 40 a 44	212 069	138 497	65,31	73 572	34,69	106 200	67 217	63,29	38 983	36,71	105 869	71 280	67,33	34 589	32,67
De 45 a 49	173 902	115 461	66,39	58 441	33,61	86 114	55 879	64,89	30 235	35,11	87 788	59 582	67,87	28 206	32,13
De 50 a 54	170 671	114 972	67,36	55 699	32,64	83 235	54 609	65,61	28 626	34,39	87 436	60 363	69,04	27 073	30,96
De 55 a 59	173 201	117 789	68,01	55 412	31,99	83 530	55 366	66,28	28 164	33,72	89 671	62 423	69,61	27 248	30,39
De 60 a 64	152 177	104 185	68,46	47 992	31,54	72 209	48 349	66,96	23 860	33,04	79 968	55 836	69,82	24 132	30,18
De 65 a 69	118 726	81 279	68,46	37 447	31,54	54 833	37 198	67,84	17 635	32,16	63 893	44 081	68,99	19 812	31,01
De 70 a 74	84 232	55 961	66,44	28 271	33,56	37 906	25 431	67,09	12 475	32,91	46 326	30 530	65,90	15 796	34,10
De 75 a 79	58 422	35 746	61,19	22 676	38,81	25 799	16 330	63,30	9 469	36,70	32 623	19 416	59,52	13 207	40,48
De 80 a 84	37 518	20 042	53,42	17 476	46,58	15 927	9 033	56,72	6 894	43,28	21 591	11 009	50,99	10 582	49,01
De 85 a 89	21 622	9 471	43,80	12 151	56,20	8 279	4 026	48,63	4 253	51,37	13 343	5 445	40,81	7 898	59,19
De 90 a 94	10 488	3 519	33,55	6 969	66,45	3 767	1 498	39,77	2 269	60,23	6 721	2 021	30,07	4 700	69,93
De 95 a 99	3 100	699	22,55	2 401	77,45	1 021	305	29,87	716	70,13	2 079	394	18,95	1 685	81,05
100 y Más	587	76	12,95	511	87,05	156	24	15,38	132	84,62	431	52	12,06	379	87,94

CUADRO 5.10 COSTA RICA: ELECTORADO, VOTOS RECIBIDOS Y ABSTENCIONISMO, POR SEXO REGISTRAL, SEGÚN REGIÓN DE PLANIFICACIÓN, EXTRANJERO Y GRUPOS DE EDAD, ELECCIONES NACIONALES 3 DE ABRIL 2022 (CIFRAS ABSOLUTAS Y RELATIVAS)

REGION DE PLANIFICACION, EXTRANJERO Y GRUPOS DE EDAD	TOTAL					HOMBRES					MUJERES				
	ELECTORADO	VOTOS RECIBIDOS		ABSTENCIONISMO		ELECTORES	VOTOS RECIBIDOS		ABSTENCIONISMO		ELECTORAS	VOTOS RECIBIDOS		ABSTENCIONISMO	
		ABS	%	ABS	%		ABS	%	ABS	%		ABS	%	ABS	%
REGIÓN CHOROTEGA	259 995	129 190	49,69	130 805	50,31	130 750	62 251	47,61	68 499	52,39	129 245	66 939	51,79	62 306	48,21
De 18 a 19	9 173	3 446	37,57	5 727	62,43	4 599	1 611	35,03	2 988	64,97	4 574	1 835	40,12	2 739	59,88
De 20 a 24	29 069	10 295	35,42	18 774	64,58	14 780	4 755	32,17	10 025	67,83	14 289	5 540	38,77	8 749	61,23
De 25 a 29	29 487	11 567	39,23	17 920	60,77	15 011	5 322	35,45	9 689	64,55	14 476	6 245	43,14	8 231	56,86
De 30 a 34	28 518	12 991	45,55	15 527	54,45	14 450	6 073	42,03	8 377	57,97	14 068	6 918	49,18	7 150	50,82
De 35 a 39	27 633	13 593	49,19	14 040	50,81	13 957	6 385	45,75	7 572	54,25	13 676	7 208	52,71	6 468	47,29
De 40 a 44	24 368	12 682	52,04	11 686	47,96	12 180	6 018	49,41	6 162	50,59	12 188	6 664	54,68	5 524	45,32
De 45 a 49	20 299	11 123	54,80	9 176	45,20	10 223	5 383	52,66	4 840	47,34	10 076	5 740	56,97	4 336	43,03
De 50 a 54	19 606	11 255	57,41	8 351	42,59	9 970	5 496	55,13	4 474	44,87	9 636	5 759	59,77	3 877	40,23
De 55 a 59	19 240	11 545	60,01	7 695	39,99	9 654	5 689	58,93	3 965	41,07	9 586	5 856	61,09	3 730	38,91
De 60 a 64	16 233	10 223	62,98	6 010	37,02	8 247	5 183	62,85	3 064	37,15	7 986	5 040	63,11	2 946	36,89
De 65 a 69	12 692	8 023	63,21	4 669	36,79	6 347	3 988	62,83	2 359	37,17	6 345	4 035	63,59	2 310	36,41
De 70 a 74	8 983	5 416	60,29	3 567	39,71	4 407	2 727	61,88	1 680	38,12	4 576	2 689	58,76	1 887	41,24
De 75 a 79	6 210	3 490	56,20	2 720	43,80	2 983	1 786	59,87	1 197	40,13	3 227	1 704	52,80	1 523	47,20
De 80 a 84	4 255	2 102	49,40	2 153	50,60	2 043	1 070	52,37	973	47,63	2 212	1 032	46,65	1 180	53,35
De 85 a 89	2 477	964	38,92	1 513	61,08	1 164	526	45,19	638	54,81	1 313	438	33,36	875	66,64
De 90 a 94	1 240	374	30,16	866	69,84	528	185	35,04	343	64,96	712	189	26,54	523	73,46
De 95 a 99	421	93	22,09	328	77,91	173	48	27,75	125	72,25	248	45	18,15	203	81,85
100 y Más	91	8	8,79	83	91,21	34	6	17,65	28	82,35	57	2	3,51	55	96,49
REGIÓN PACÍFICO CENTRAL	195 942	96 064	49,03	99 878	50,97	99 605	47 078	47,26	52 527	52,74	96 337	48 986	50,85	47 351	49,15
De 18 a 19	6 787	2 498	36,81	4 289	63,19	3 450	1 161	33,65	2 289	66,35	3 337	1 337	40,07	2 000	59,93
De 20 a 24	21 196	7 557	35,65	13 639	64,35	10 704	3 524	32,92	7 180	67,08	10 492	4 033	38,44	6 459	61,56
De 25 a 29	21 859	8 769	40,12	13 090	59,88	11 162	4 103	36,76	7 059	63,24	10 697	4 666	43,62	6 031	56,38
De 30 a 34	21 521	9 819	45,63	11 702	54,37	10 963	4 678	42,67	6 285	57,33	10 558	5 141	48,69	5 417	51,31
De 35 a 39	21 351	10 513	49,24	10 838	50,76	10 805	5 047	46,71	5 758	53,29	10 546	5 466	51,83	5 080	48,17
De 40 a 44	18 251	9 392	51,46	8 859	48,54	9 217	4 511	48,94	4 706	51,06	9 034	4 881	54,03	4 153	45,97
De 45 a 49	15 558	8 364	53,76	7 194	46,24	7 982	4 160	52,12	3 822	47,88	7 576	4 204	55,49	3 372	44,51
De 50 a 54	15 184	8 352	55,01	6 832	44,99	7 832	4 104	52,40	3 728	47,60	7 352	4 248	57,78	3 104	42,22
De 55 a 59	14 810	8 546	57,70	6 264	42,30	7 598	4 276	56,28	3 322	43,72	7 212	4 270	59,21	2 942	40,79
De 60 a 64	12 515	7 504	59,96	5 011	40,04	6 444	3 825	59,36	2 619	40,64	6 071	3 679	60,60	2 392	39,40
De 65 a 69	9 836	6 042	61,43	3 794	38,57	5 036	3 138	62,31	1 898	37,69	4 800	2 904	60,50	1 896	39,50
De 70 a 74	6 815	3 988	58,52	2 827	41,48	3 422	2 064	60,32	1 358	39,68	3 393	1 924	56,70	1 469	43,30
De 75 a 79	4 579	2 422	52,89	2 157	47,11	2 326	1 300	55,89	1 026	44,11	2 253	1 122	49,80	1 131	50,20
De 80 a 84	3 082	1 427	46,30	1 655	53,70	1 468	720	49,05	748	50,95	1 614	707	43,80	907	56,20
De 85 a 89	1 628	615	37,78	1 013	62,22	765	328	42,88	437	57,12	863	287	33,26	576	66,74
De 90 a 94	718	216	30,08	502	69,92	318	116	36,48	202	63,52	400	100	25,00	300	75,00
De 95 a 99	205	33	16,10	172	83,90	91	19	20,88	72	79,12	114	14	12,28	100	87,72
100 y Más	47	7	14,89	40	85,11	22	4	18,18	18	81,82	25	3	12,00	22	88,00

CUADRO 5.10 COSTA RICA: ELECTORADO, VOTOS RECIBIDOS Y ABSTENCIONISMO, POR SEXO REGISTRAL, SEGÚN REGIÓN DE PLANIFICACIÓN, EXTRANJERO Y GRUPOS DE EDAD, ELECCIONES NACIONALES 3 DE ABRIL 2022 (CIFRAS ABSOLUTAS Y RELATIVAS)

REGION DE PLANIFICACION, EXTRANJERO Y GRUPOS DE EDAD	TOTAL					HOMBRES					MUJERES				
	ELECTORADO	VOTOS RECIBIDOS		ABSTENCIONISMO		ELECTORES	VOTOS RECIBIDOS		ABSTENCIONISMO		ELECTORAS	VOTOS RECIBIDOS		ABSTENCIONISMO	
		ABS	%	ABS	%		ABS	%	ABS	%		ABS	%	ABS	%
REGIÓN BRUNCA	276 244	138 893	50,28	137 351	49,72	139 794	68 202	48,79	71 592	51,21	136 450	70 691	51,81	65 759	48,19
De 18 a 19	9 896	3 946	39,87	5 950	60,13	5 088	1 946	38,25	3 142	61,75	4 808	2 000	41,60	2 808	58,40
De 20 a 24	32 148	12 215	38,00	19 933	62,00	16 569	5 940	35,85	10 629	64,15	15 579	6 275	40,28	9 304	59,72
De 25 a 29	32 569	13 937	42,79	18 632	57,21	16 501	6 589	39,93	9 912	60,07	16 068	7 348	45,73	8 720	54,27
De 30 a 34	31 668	15 182	47,94	16 486	52,06	15 937	7 137	44,78	8 800	55,22	15 731	8 045	51,14	7 686	48,86
De 35 a 39	30 126	15 449	51,28	14 677	48,72	14 958	7 238	48,39	7 720	51,61	15 168	8 211	54,13	6 957	45,87
De 40 a 44	24 497	13 082	53,40	11 415	46,60	12 113	6 130	50,61	5 983	49,39	12 384	6 952	56,14	5 432	43,86
De 45 a 49	20 845	11 473	55,04	9 372	44,96	10 423	5 553	53,28	4 870	46,72	10 422	5 920	56,80	4 502	43,20
De 50 a 54	21 590	12 377	57,33	9 213	42,67	10 876	6 118	56,25	4 758	43,75	10 714	6 259	58,42	4 455	41,58
De 55 a 59	20 357	11 832	58,12	8 525	41,88	10 252	5 848	57,04	4 404	42,96	10 105	5 984	59,22	4 121	40,78
De 60 a 64	16 906	10 161	60,10	6 745	39,90	8 653	5 231	60,45	3 422	39,55	8 253	4 930	59,74	3 323	40,26
De 65 a 69	12 907	7 834	60,70	5 073	39,30	6 621	4 084	61,68	2 537	38,32	6 286	3 750	59,66	2 536	40,34
De 70 a 74	8 939	5 253	58,76	3 686	41,24	4 684	2 859	61,04	1 825	38,96	4 255	2 394	56,26	1 861	43,74
De 75 a 79	6 162	3 235	52,50	2 927	47,50	3 222	1 837	57,01	1 385	42,99	2 940	1 398	47,55	1 542	52,45
De 80 a 84	3 886	1 735	44,65	2 151	55,35	2 049	1 014	49,49	1 035	50,51	1 837	721	39,25	1 116	60,75
De 85 a 89	2 381	854	35,87	1 527	64,13	1 181	489	41,41	692	58,59	1 200	365	30,42	835	69,58
De 90 a 94	1 021	268	26,25	753	73,75	493	151	30,63	342	69,37	528	117	22,16	411	77,84
De 95 a 99	296	53	17,91	243	82,09	153	33	21,57	120	78,43	143	20	13,99	123	86,01
100 y Más	50	7	14,00	43	86,00	21	5	23,81	16	76,19	29	2	6,90	27	93,10
REGIÓN HUETAR CARIBE	294 930	137 691	46,69	157 239	53,31	151 081	68 204	45,14	82 877	54,86	143 849	69 487	48,31	74 362	51,69
De 18 a 19	11 761	4 348	36,97	7 413	63,03	6 036	2 117	35,07	3 919	64,93	5 725	2 231	38,97	3 494	61,03
De 20 a 24	37 350	13 621	36,47	23 729	63,53	18 939	6 368	33,62	12 571	66,38	18 411	7 253	39,39	11 158	60,61
De 25 a 29	36 865	14 556	39,48	22 309	60,52	18 809	6 781	36,05	12 028	63,95	18 056	7 775	43,06	10 281	56,94
De 30 a 34	33 620	14 855	44,19	18 765	55,81	16 969	6 966	41,05	10 003	58,95	16 651	7 889	47,38	8 762	52,62
De 35 a 39	32 056	15 262	47,61	16 794	52,39	16 023	7 160	44,69	8 863	55,31	16 033	8 102	50,53	7 931	49,47
De 40 a 44	26 106	13 196	50,55	12 910	49,45	12 981	6 241	48,08	6 740	51,92	13 125	6 955	52,99	6 170	47,01
De 45 a 49	23 253	12 080	51,95	11 173	48,05	12 004	6 049	50,39	5 955	49,61	11 249	6 031	53,61	5 218	46,39
De 50 a 54	22 301	12 067	54,11	10 234	45,89	11 475	6 098	53,14	5 377	46,86	10 826	5 969	55,14	4 857	44,86
De 55 a 59	20 555	11 283	54,89	9 272	45,11	10 715	5 836	54,47	4 879	45,53	9 840	5 447	55,36	4 393	44,64
De 60 a 64	17 182	9 573	55,72	7 609	44,28	9 058	5 077	56,05	3 981	43,95	8 124	4 496	55,34	3 628	44,66
De 65 a 69	13 194	7 365	55,82	5 829	44,18	7 061	4 004	56,71	3 057	43,29	6 133	3 361	54,80	2 772	45,20
De 70 a 74	8 830	4 715	53,40	4 115	46,60	4 805	2 677	55,71	2 128	44,29	4 025	2 038	50,63	1 987	49,37
De 75 a 79	5 483	2 614	47,67	2 869	52,33	2 918	1 534	52,57	1 384	47,43	2 565	1 080	42,11	1 485	57,89
De 80 a 84	3 461	1 405	40,60	2 056	59,40	1 837	848	46,16	989	53,84	1 624	557	34,30	1 067	65,70
De 85 a 89	1 813	535	29,51	1 278	70,49	936	311	33,23	625	66,77	877	224	25,54	653	74,46
De 90 a 94	825	184	22,30	641	77,70	402	121	30,10	281	69,90	423	63	14,89	360	85,11
De 95 a 99	223	28	12,56	195	87,44	85	13	15,29	72	84,71	138	15	10,87	123	89,13
100 y Más	52	4	7,69	48	92,31	28	3	10,71	25	89,29	24	1	4,17	23	95,83

CUADRO 5.10 COSTA RICA: ELECTORADO, VOTOS RECIBIDOS Y ABSTENCIONISMO, POR SEXO REGISTRAL, SEGÚN REGIÓN DE PLANIFICACIÓN, EXTRANJERO Y GRUPOS DE EDAD, ELECCIONES NACIONALES 3 DE ABRIL 2022 (CIFRAS ABSOLUTAS Y RELATIVAS)

REGION DE PLANIFICACION, EXTRANJERO Y GRUPOS DE EDAD	TOTAL					HOMBRES					MUJERES				
	ELECTORADO	VOTOS RECIBIDOS		ABSTENCIONISMO		ELECTORES	VOTOS RECIBIDOS		ABSTENCIONISMO		ELECTORAS	VOTOS RECIBIDOS		ABSTENCIONISMO	
		ABS	%	ABS	%		ABS	%	ABS	%		ABS	%	ABS	%
REGIÓN HUETAR NORTE	227 933	126 517	55,51	101 416	44,49	116 868	62 701	53,65	54 167	46,35	111 065	63 816	57,46	47 249	42,54
De 18 a 19	9 628	4 075	42,32	5 553	57,68	4 967	1 969	39,64	2 998	60,36	4 661	2 106	45,18	2 555	54,82
De 20 a 24	30 322	12 420	40,96	17 902	59,04	15 558	5 914	38,01	9 644	61,99	14 764	6 506	44,07	8 258	55,93
De 25 a 29	28 382	13 404	47,23	14 978	52,77	14 489	6 350	43,83	8 139	56,17	13 893	7 054	50,77	6 839	49,23
De 30 a 34	26 438	14 233	53,84	12 205	46,16	13 535	6 844	50,57	6 691	49,43	12 903	7 389	57,27	5 514	42,73
De 35 a 39	24 535	14 149	57,67	10 386	42,33	12 451	6 864	55,13	5 587	44,87	12 084	7 285	60,29	4 799	39,71
De 40 a 44	19 628	11 823	60,24	7 805	39,76	9 934	5 759	57,97	4 175	42,03	9 694	6 064	62,55	3 630	37,45
De 45 a 49	16 690	10 124	60,66	6 566	39,34	8 388	4 980	59,37	3 408	40,63	8 302	5 144	61,96	3 158	38,04
De 50 a 54	16 374	10 354	63,23	6 020	36,77	8 323	5 135	61,70	3 188	38,30	8 051	5 219	64,82	2 832	35,18
De 55 a 59	15 858	10 444	65,86	5 414	34,14	8 122	5 285	65,07	2 837	34,93	7 736	5 159	66,69	2 577	33,31
De 60 a 64	13 083	8 923	68,20	4 160	31,80	6 856	4 637	67,63	2 219	32,37	6 227	4 286	68,83	1 941	31,17
De 65 a 69	9 800	6 589	67,23	3 211	32,77	5 251	3 516	66,96	1 735	33,04	4 549	3 073	67,55	1 476	32,45
De 70 a 74	6 724	4 347	64,65	2 377	35,35	3 584	2 386	66,57	1 198	33,43	3 140	1 961	62,45	1 179	37,55
De 75 a 79	4 729	2 863	60,54	1 866	39,46	2 517	1 584	62,93	933	37,07	2 212	1 279	57,82	933	42,18
De 80 a 84	2 998	1 645	54,87	1 353	45,13	1 522	883	58,02	639	41,98	1 476	762	51,63	714	48,37
De 85 a 89	1 687	754	44,69	933	55,31	826	387	46,85	439	53,15	861	367	42,62	494	57,38
De 90 a 94	776	293	37,76	483	62,24	391	167	42,71	224	57,29	385	126	32,73	259	67,27
De 95 a 99	237	69	29,11	168	70,89	128	35	27,34	93	72,66	109	34	31,19	75	68,81
100 y Más	44	8	18,18	36	81,82	26	6	23,08	20	76,92	18	2	11,11	16	88,89
VOTO EN EL EXTRANJERO	50 830	5 517	10,85	45 313	89,15	26 038	2 702	10,38	23 336	89,62	24 792	2 815	11,35	21 977	88,65
De 18 a 19	628	73	11,62	555	88,38	318	38	11,95	280	88,05	310	35	11,29	275	88,71
De 20 a 24	3 435	307	8,94	3 128	91,06	1 712	141	8,24	1 571	91,76	1 723	166	9,63	1 557	90,37
De 25 a 29	4 505	424	9,41	4 081	90,59	2 182	196	8,98	1 986	91,02	2 323	228	9,81	2 095	90,19
De 30 a 34	5 218	655	12,55	4 563	87,45	2 614	293	11,21	2 321	88,79	2 604	362	13,90	2 242	86,10
De 35 a 39	6 710	800	11,92	5 910	88,08	3 711	392	10,56	3 319	89,44	2 999	408	13,60	2 591	86,40
De 40 a 44	6 926	863	12,46	6 063	87,54	3 736	436	11,67	3 300	88,33	3 190	427	13,39	2 763	86,61
De 45 a 49	5 865	712	12,14	5 153	87,86	3 176	363	11,43	2 813	88,57	2 689	349	12,98	2 340	87,02
De 50 a 54	5 099	604	11,85	4 495	88,15	2 712	308	11,36	2 404	88,64	2 387	296	12,40	2 091	87,60
De 55 a 59	4 335	459	10,59	3 876	89,41	2 212	230	10,40	1 982	89,60	2 123	229	10,79	1 894	89,21
De 60 a 64	3 250	295	9,08	2 955	90,92	1 586	148	9,33	1 438	90,67	1 664	147	8,83	1 517	91,17
De 65 a 69	2 025	158	7,80	1 867	92,20	945	84	8,89	861	91,11	1 080	74	6,85	1 006	93,15
De 70 a 74	1 311	89	6,79	1 222	93,21	596	41	6,88	555	93,12	715	48	6,71	667	93,29
De 75 a 79	711	52	7,31	659	92,69	282	22	7,80	260	92,20	429	30	6,99	399	93,01
De 80 a 84	407	22	5,41	385	94,59	151	9	5,96	142	94,04	256	13	5,08	243	94,92
De 85 a 89	217	4	1,84	213	98,16	56	1	1,79	55	98,21	161	3	1,86	158	98,14
De 90 a 94	132	-	-	132	100,00	35	-	-	35	100,00	97	-	-	97	100,00
De 95 a 99	43	-	-	43	100,00	10	-	-	10	100,00	33	-	-	33	100,00
100 y Más	13	-	-	13	100,00	4	-	-	4	100,00	9	-	-	9	100,00

Capítulo VI

DISTRIBUCIÓN POR ZONA Y GRUPOS DE EDAD SEGÚN:

HOGARES DE LARGA ESTANCIA

CENTROS DE ATENCIÓN INSTITUCIONAL

ZONAS INDÍGENAS

CENTROS DE SALUD MENTAL

CUADRO 6.1 COSTA RICA: ELECTORADO, VOTOS RECIBIDOS Y ABSTENCIONISMO EN HOGARES DE LARGA ESTANCIA, CENTROS DE ATENCIÓN INSTITUCIONAL, ZONAS INDÍGENAS Y CENTROS DE SALUD MENTAL POR SEXO REGISTRAL, SEGÚN PROVINCIA, ELECCIONES NACIONALES 3 DE ABRIL 2022

PROVINCIA	TOTAL					HOMBRES					MUJERES				
	TOTAL	VOTOS RECIBIDOS		ABSTENCIONISMO		TOTAL	VOTOS RECIBIDOS		ABSTENCIONISMO		TOTAL	VOTOS RECIBIDOS		ABSTENCIONISMO	
		ABS	%	ABS	%		ABS	%	ABS	%		ABS	%	ABS	%
HOGARES DE LARGA ESTANCIA	2 061	1 006	48,81	1 055	51,19	1 097	579	52,78	518	47,22	964	427	44,29	537	55,71
SAN JOSÉ	681	364	53,45	317	46,55	318	183	57,55	135	42,45	363	181	49,86	182	50,14
ALAJUELA	520	198	38,08	322	61,92	249	101	40,56	148	59,44	271	97	35,79	174	64,21
CARTAGO	114	55	48,25	59	51,75	64	36	56,25	28	43,75	50	19	38,00	31	62,00
HEREDIA	158	67	42,41	91	57,59	84	36	42,86	48	57,14	74	31	41,89	43	58,11
GUANACASTE	144	71	49,31	73	50,69	85	46	54,12	39	45,88	59	25	42,37	34	57,63
PUNTARENAS	283	166	58,66	117	41,34	192	114	59,38	78	40,63	91	52	57,14	39	42,86
LIMÓN	161	85	52,80	76	47,20	105	63	60,00	42	40,00	56	22	39,29	34	60,71
CENTROS DE ATENCIÓN INSTITUCIONAL	8 594	2 444	28,44	6 150	71,56	8 338	2 373	28,46	5 965	71,54	256	71	27,73	185	72,27
SAN JOSÉ	1 416	433	30,58	983	69,42	1 174	366	31,18	808	68,82	242	67	27,69	175	72,31
ALAJUELA	4 102	1 102	26,86	3 000	73,14	4 102	1 102	26,86	3 000	73,14	-	-	-	-	-
CARTAGO	460	186	40,43	274	59,57	460	186	40,43	274	59,57	-	-	-	-	-
HEREDIA	30	12	40,00	18	60,00	25	9	36,00	16	64,00	5	3	60,00	2	40,00
GUANACASTE	642	220	34,27	422	65,73	633	219	34,60	414	65,40	9	1	11,11	8	88,89
PUNTARENAS	608	165	27,14	443	72,86	608	165	27,14	443	72,86	-	-	-	-	-
LIMÓN	1 336	326	24,40	1 010	75,60	1 336	326	24,40	1 010	75,60	-	-	-	-	-
ZONAS INDÍGENAS	40 802	16 969	41,59	23 833	58,41	21 393	8 714	40,73	12 679	59,27	19 409	8 255	42,53	11 154	57,47
SAN JOSÉ	1 761	878	49,86	883	50,14	931	459	49,30	472	50,70	830	419	50,48	411	49,52
ALAJUELA	786	461	58,65	325	41,35	397	226	56,93	171	43,07	389	235	60,41	154	39,59
CARTAGO	3 892	1 391	35,74	2 501	64,26	1 968	714	36,28	1 254	63,72	1 924	677	35,19	1 247	64,81
HEREDIA	-	-	-	-	-	-	-	-	-	-	-	-	-	-	-
GUANACASTE	919	440	47,88	479	52,12	477	223	46,75	254	53,25	442	217	49,10	225	50,90
PUNTARENAS	15 814	7 201	45,54	8 613	54,46	8 332	3 721	44,66	4 611	55,34	7 482	3 480	46,51	4 002	53,49
LIMÓN	17 630	6 598	37,42	11 032	62,58	9 288	3 371	36,29	5 917	63,71	8 342	3 227	38,68	5 115	61,32
CENTROS DE SALUD MENTAL	111	13	11,71	98	88,29	110	13	11,82	97	88,18	1	-	-	1	100,00
SAN JOSÉ	111	13	11,71	98	88,29	110	13	11,82	97	88,18	1	-	-	1	100,00
ALAJUELA	-	-	-	-	-	-	-	-	-	-	-	-	-	-	-
CARTAGO	-	-	-	-	-	-	-	-	-	-	-	-	-	-	-
HEREDIA	-	-	-	-	-	-	-	-	-	-	-	-	-	-	-
GUANACASTE	-	-	-	-	-	-	-	-	-	-	-	-	-	-	-
PUNTARENAS	-	-	-	-	-	-	-	-	-	-	-	-	-	-	-
LIMÓN	-	-	-	-	-	-	-	-	-	-	-	-	-	-	-

**CUADRO 6.2 COSTA RICA: ELECTORADO, VOTOS RECIBIDOS Y ABSTENCIONISMO EN HOGARES DE LARGA ESTANCIA
POR SEXO REGISTRAL, SEGÚN PROVINCIA Y DISTRITO ELECTORAL
ELECCIONES NACIONALES 3 DE ABRIL 2022**

PROVINCIA Y DISTRITO ELECTORAL	TOTAL					HOMBRE					MUJER				
	TOTAL	VOTOS RECIBIDOS		ABSTENCIONISMO		TOTAL	VOTOS RECIBIDOS		ABSTENCIONISMO		TOTAL	VOTOS RECIBIDOS		ABSTENCIONISMO	
		ABS	%	ABS	%		ABS	%	ABS	%		ABS	%	ABS	%
COSTA RICA	2061	1006	48,81	1055	51,19	1097	579	52,78	518	47,22	964	427	44,29	537	55,71
SAN JOSÉ	681	364	53,45	317	46,55	318	183	57,55	135	42,45	363	181	49,86	182	50,14
HLE MAGDALA	31	26	83,87	5	16,13	12	9	75,00	3	25,00	19	17	89,47	2	10,53
HLE OFELIA CARVAJAL DE NARANJO	69	36	52,17	33	47,83	33	18	54,55	15	45,45	36	18	50,00	18	50,00
HLE SAN CAYETANO	35	8	22,86	27	77,14	15	6	40,00	9	60,00	20	2	10,00	18	90,00
HLE C G MANANTIAL DE VIDA SAN RAFAEL	30	12	40,00	18	60,00	16	6	37,50	10	62,50	14	6	42,86	8	57,14
HLE CORAZÓN DE JESÚS	38	25	65,79	13	34,21	20	15	75,00	5	25,00	18	10	55,56	8	44,44
HLE LOS SANTOS	54	26	48,15	28	51,85	31	17	54,84	14	45,16	23	9	39,13	14	60,87
HLE SAN FRANCISCO DE ASÍS	23	16	69,57	7	30,43	12	8	66,67	4	33,33	11	8	72,73	3	27,27
HLE CARLOS MARÍA ULLOA	168	75	44,64	93	55,36	73	36	49,32	37	50,68	95	39	41,05	56	58,95
HLE CORTEZA AMARILLA - EMMANUEL	11	5	45,45	6	54,55	4	1	25,00	3	75,00	7	4	57,14	3	42,86
HLE ACOSTA	29	23	79,31	6	20,69	17	13	76,47	4	23,53	12	10	83,33	2	16,67
HLE CASA NAZARETH	28	9	32,14	19	67,86	10	5	50,00	5	50,00	18	4	22,22	14	77,78
HLE MONTES DE OCA	65	34	52,31	31	47,69	28	15	53,57	13	46,43	37	19	51,35	18	48,65
HLE CURRIDABAT	32	18	56,25	14	43,75	8	6	75,00	2	25,00	24	12	50,00	12	50,00
HLE MONSEÑOR DELFÍN QUESADA CASTRO	68	51	75,00	17	25,00	39	28	71,79	11	28,21	29	23	79,31	6	20,69
ALAJUELA	520	198	38,08	322	61,92	249	101	40,56	148	59,44	271	97	35,79	174	64,21
HLE SANTIAGO CRESPO CALVO	131	42	32,06	89	67,94	52	12	23,08	40	76,92	79	30	37,97	49	62,03
HLE SAN RAMÓN	34	12	35,29	22	64,71	18	8	44,44	10	55,56	16	4	25,00	12	75,00
HLE JAFETH JIMÉNEZ MORALES	89	31	34,83	58	65,17	43	17	39,53	26	60,47	46	14	30,43	32	69,57
HLE HORTENSIA RODRÍGUEZ S DE B	46	15	32,61	31	67,39	25	9	36,00	16	64,00	21	6	28,57	15	71,43
HLE JOSÉ DEL OLMO	54	15	27,78	39	72,22	21	9	42,86	12	57,14	33	6	18,18	27	81,82
HLE PALMARES	57	31	54,39	26	45,61	28	17	60,71	11	39,29	29	14	48,28	15	51,72
HLE PRESBITERO JESÚS MARÍA VARGAS	33	14	42,42	19	57,58	19	8	42,11	11	57,89	14	6	42,86	8	57,14
HLE SAN VICENTE DE PAÚL	46	22	47,83	24	52,17	30	16	53,33	14	46,67	16	6	37,50	10	62,50
HLE SAN RAFAEL	30	16	53,33	14	46,67	13	5	38,46	8	61,54	17	11	64,71	6	35,29
CARTAGO	114	55	48,25	59	51,75	64	36	56,25	28	43,75	50	19	38,00	31	62,00
HLE ASILO DE LA VEJEZ	62	30	48,39	32	51,61	28	16	57,14	12	42,86	34	14	41,18	20	58,82
HLE SAN BUENAVENTURA	52	25	48,08	27	51,92	36	20	55,56	16	44,44	16	5	31,25	11	68,75
HEREDIA	158	67	42,41	91	57,59	84	36	42,86	48	57,14	74	31	41,89	43	58,11
HLE REINA DE LOS ANGELES	18	6	33,33	12	66,67	9	3	33,33	6	66,67	9	3	33,33	6	66,67
HLE SEÑORA DE LOS ANGELES	66	14	21,21	52	78,79	33	7	21,21	26	78,79	33	7	21,21	26	78,79
HLE ALFREDO Y DELIA GONZÁLEZ FLORES	51	31	60,78	20	39,22	27	17	62,96	10	37,04	24	14	58,33	10	41,67
HLE SAN AGUSTÍN	23	16	69,57	7	30,43	15	9	60,00	6	40,00	8	7	87,50	1	12,50

**CUADRO 6.2 COSTA RICA: ELECTORADO, VOTOS RECIBIDOS Y ABSTENCIONISMO EN HOGARES DE LARGA ESTANCIA
POR SEXO REGISTRAL, SEGÚN PROVINCIA Y DISTRITO ELECTORAL
ELECCIONES NACIONALES 3 DE ABRIL 2022**

PROVINCIA Y DISTRITO ELECTORAL	TOTAL					HOMBRE					MUJER				
	TOTAL	VOTOS RECIBIDOS		ABSTENCIONISMO		TOTAL	VOTOS RECIBIDOS		ABSTENCIONISMO		TOTAL	VOTOS RECIBIDOS		ABSTENCIONISMO	
		ABS	%	ABS	%		ABS	%	ABS	%		ABS	%	ABS	%
GUANACASTE	144	71	49,31	73	50,69	85	46	54,12	39	45,88	59	25	42,37	34	57,63
HLE LIBERIA	26	14	53,85	12	46,15	16	9	56,25	7	43,75	10	5	50,00	5	50,00
HLE SAN BLAS	22	12	54,55	10	45,45	12	8	66,67	4	33,33	10	4	40,00	6	60,00
HLE NUESTRA SEÑORA DEL ROSARIO	14	4	28,57	10	71,43	7	1	14,29	6	85,71	7	3	42,86	4	57,14
HLE MARY BLANCO	25	11	44,00	14	56,00	17	8	47,06	9	52,94	8	3	37,50	5	62,50
HLE SAN JORGE	19	15	78,95	4	21,05	13	11	84,62	2	15,38	6	4	66,67	2	33,33
HLE TILARÁN	22	6	27,27	16	72,73	12	4	33,33	8	66,67	10	2	20,00	8	80,00
HLE SAGRADO CORAZÓN DE JESÚS	16	9	56,25	7	43,75	8	5	62,50	3	37,50	8	4	50,00	4	50,00
PUNTARENAS	283	166	58,66	117	41,34	192	114	59,38	78	40,63	91	52	57,14	39	42,86
HLE MIGUEL MORENO	28	15	53,57	13	46,43	16	9	56,25	7	43,75	12	6	50,00	6	50,00
HLE MARÍA INMACULADA	34	17	50,00	17	50,00	20	8	40,00	12	60,00	14	9	64,29	5	35,71
HLE CARLOS VENEGAS	13	7	53,85	6	46,15	7	4	57,14	3	42,86	6	3	50,00	3	50,00
HLE FRAY CASIANO DE MADRID	50	29	58,00	21	42,00	30	19	63,33	11	36,67	20	10	50,00	10	50,00
HLE PALMAR SUR	45	36	80,00	9	20,00	30	23	76,67	7	23,33	15	13	86,67	2	13,33
HLE QUEPOS	24	10	41,67	14	58,33	17	7	41,18	10	58,82	7	3	42,86	4	57,14
HLE GOLFITO	33	11	33,33	22	66,67	27	10	37,04	17	62,96	6	1	16,67	5	83,33
HLE COTO BRUS	23	17	73,91	6	26,09	19	15	78,95	4	21,05	4	2	50,00	2	50,00
HLE NEILY	33	24	72,73	9	27,27	26	19	73,08	7	26,92	7	5	71,43	2	28,57
LIMÓN	161	85	52,80	76	47,20	105	63	60,00	42	40,00	56	22	39,29	34	60,71
HLE VÍCTOR CASCO TORRES	18	6	33,33	12	66,67	8	5	62,50	3	37,50	10	1	10,00	9	90,00
HLE GUÁPILES	28	24	85,71	4	14,29	21	19	90,48	2	9,52	7	5	71,43	2	28,57
HLE CARIARI	66	36	54,55	30	45,45	47	27	57,45	20	42,55	19	9	47,37	10	52,63
HLE SANTA LUISA	23	7	30,43	16	69,57	11	4	36,36	7	63,64	12	3	25,00	9	75,00
HLE DAVID GARRO	26	12	46,15	14	53,85	18	8	44,44	10	55,56	8	4	50,00	4	50,00

**CUADRO 6.3 COSTA RICA: ELECTORADO, VOTOS RECIBIDOS Y ABSTENCIONISMO EN CENTROS DE ATENCIÓN INSTITUCIONAL, POR SEXO REGISTRAL
SEGÚN PROVINCIA Y DISTRITO ELECTORAL, ELECCIONES NACIONALES 3 DE ABRIL 2022**

PROVINCIA Y DISTRITO ELECTORAL	TOTAL					HOMBRE					MUJER				
	TOTAL	VOTOS RECIBIDOS		ABSTENCIONISMO		TOTAL	VOTOS RECIBIDOS		ABSTENCIONISMO		TOTAL	VOTOS RECIBIDOS		ABSTENCIONISMO	
		ABS	%	ABS	%		ABS	%	ABS	%		ABS	%	ABS	%
COSTA RICA	8 594	2 444	28,44	6 150	71,56	8 338	2 373	28,46	5 965	71,54	256	71	27,73	185	72,27
SAN JOSÉ	1 416	433	30,58	983	69,42	1 174	366	31,18	808	68,82	242	67	27,69	175	72,31
CAI CRISTO REY (SAN SEBASTIÁN)	226	21	9,29	205	90,71	225	21	9,33	204	90,67	1	-	-	1	100,00
CAI VILMA CURLING RIVERA	235	62	26,38	173	73,62	1	-	-	1	100,00	234	62	26,50	172	73,50
CAI ANTONIO BASTIDA DE PAZ	731	241	32,97	490	67,03	731	241	32,97	490	67,03	-	-	-	-	-
CAI PABRU PRESBERI	224	109	48,66	115	51,34	217	104	47,93	113	52,07	7	5	71,43	2	28,57
ALAJUELA	4 102	1 102	26,86	3 000	73,14	4 102	1 102	26,86	3 000	73,14	-	-	-	-	-
CAI REYNALDO VILLALOBOS ZUÑIGA	505	231	45,74	274	54,26	505	231	45,74	274	54,26	-	-	-	-	-
CAI LUIS PAULINO MORA MORA	479	117	24,43	362	75,57	479	117	24,43	362	75,57	-	-	-	-	-
CAI ÁMBITO A Y B (MÍNIMA)	699	158	22,60	541	77,40	699	158	22,60	541	77,40	-	-	-	-	-
CAI ÁMBITO C (MEDIANA ABIERTA)	273	74	27,11	199	72,89	273	74	27,11	199	72,89	-	-	-	-	-
CAI ÁMBITOS D (MEDIANA CERRADA)	404	109	26,98	295	73,02	404	109	26,98	295	73,02	-	-	-	-	-
CAI GERARDO RODRÍGUEZ ECHEVERRÍA	390	86	22,05	304	77,95	390	86	22,05	304	77,95	-	-	-	-	-
CAI ADULTO MAYOR	385	139	36,10	246	63,90	385	139	36,10	246	63,90	-	-	-	-	-
CAI ADULTO JOVEN	117	15	12,82	102	87,18	117	15	12,82	102	87,18	-	-	-	-	-
CAI ÁMBITO E (INDICIADOS) Y PENSIONES	391	56	14,32	335	85,68	391	56	14,32	335	85,68	-	-	-	-	-
CAI CENTRO NACIONAL DE ATENCIÓN ESPECÍFICA	50	13	26,00	37	74,00	50	13	26,00	37	74,00	-	-	-	-	-
CAI NELSON MANDELA	409	104	25,43	305	74,57	409	104	25,43	305	74,57	-	-	-	-	-
CARTAGO	460	186	40,43	274	59,57	460	186	40,43	274	59,57	-	-	-	-	-
CAI JORGE DEBRAVO	460	186	40,43	274	59,57	460	186	40,43	274	59,57	-	-	-	-	-
HEREDIA	30	12	40,00	18	60,00	25	9	36,00	16	64,00	5	3	60,00	2	40,00
CAI SAN ISIDRO JUVENIL ZURQUÍ	30	12	40,00	18	60,00	25	9	36,00	16	64,00	5	3	60,00	2	40,00
GUANACASTE	642	220	34,27	422	65,73	633	219	34,60	414	65,40	9	1	11,11	8	88,89
CAI CALLE REAL (MÓDULO B CASITAS)	262	76	29,01	186	70,99	253	75	29,64	178	70,36	9	1	11,11	8	88,89
CAI CALLE REAL (MÓDULO D1-D2)	229	70	30,57	159	69,43	229	70	30,57	159	69,43	-	-	-	-	-
CAI CALLE REAL (MÓDULO D3-D4)	151	74	49,01	77	50,99	151	74	49,01	77	50,99	-	-	-	-	-
PUNTARENAS	608	165	27,14	443	72,86	608	165	27,14	443	72,86	-	-	-	-	-
CAI 26 DE JULIO (SENTENCIADOS)	509	133	26,13	376	73,87	509	133	26,13	376	73,87	-	-	-	-	-
CAI 26 DE JULIO (INDICIADOS)	99	32	32,32	67	67,68	99	32	32,32	67	67,68	-	-	-	-	-

**CUADRO 6.3 COSTA RICA: ELECTORADO, VOTOS RECIBIDOS Y ABSTENCIONISMO EN CENTROS DE ATENCIÓN INSTITUCIONAL, POR SEXO REGISTRAL
SEGÚN PROVINCIA Y DISTRITO ELECTORAL, ELECCIONES NACIONALES 3 DE ABRIL 2022**

PROVINCIA Y DISTRITO ELECTORAL	TOTAL					HOMBRE					MUJER				
	TOTAL	VOTOS RECIBIDOS		ABSTENCIONISMO		TOTAL	VOTOS RECIBIDOS		ABSTENCIONISMO		TOTAL	VOTOS RECIBIDOS		ABSTENCIONISMO	
		ABS	%	ABS	%		ABS	%	ABS	%		ABS	%	ABS	%
LIMÓN	1 336	326	24,40	1 010	75,60	1 336	326	24,40	1 010	75,60	-	-	-	-	-
CAI LIMÓN (SANDOVAL)	430	108	25,12	322	74,88	430	108	25,12	322	74,88	-	-	-	-	-
CAI CARLOS LUIS FALLAS (MÓDULOS A-B-C)	344	55	15,99	289	84,01	344	55	15,99	289	84,01	-	-	-	-	-
CAI CARLOS LUIS FALLAS (MÓDULOS D-E)	170	48	28,24	122	71,76	170	48	28,24	122	71,76	-	-	-	-	-
CAI CARLOS LUIS FALLAS (MÓDULO AGROPECUARIO)	107	25	23,36	82	76,64	107	25	23,36	82	76,64	-	-	-	-	-
CAI 20 DE DICIEMBRE	285	90	31,58	195	68,42	285	90	31,58	195	68,42	-	-	-	-	-

**CUADRO 6.4 COSTA RICA: ELECTORADO, VOTOS RECIBIDOS Y ABSTENCIONISMO EN ZONAS INDÍGENAS, POR SEXO REGISTRAL
SEGÚN PROVINCIA Y DISTRITO ELECTORAL, ELECCIONES NACIONALES 3 DE ABRIL 2022**

PROVINCIA Y DISTRITO ELECTORAL	TOTAL					HOMBRE					MUJER				
	TOTAL	VOTOS RECIBIDOS		ABSTENCIONISMO		TOTAL	VOTOS RECIBIDOS		ABSTENCIONISMO		TOTAL	VOTOS RECIBIDOS		ABSTENCIONISMO	
		ABS	%	ABS	%		ABS	%	ABS	%		ABS	%	ABS	%
COSTA RICA	40 802	16 969	41,59	23 833	58,41	21 393	8 714	40,73	12 679	59,27	19 409	8 255	42,53	11 154	57,47
SAN JOSÉ	1 761	878	49,86	883	50,14	931	459	49,30	472	50,70	830	419	50,48	411	49,52
ZAPATÓN (SAN CARLOS)	359	166	46,24	193	53,76	197	82	41,62	115	58,38	162	84	51,85	78	48,15
BAJO REY	41	26	63,41	15	36,59	23	15	65,22	8	34,78	18	11	61,11	7	38,89
QUITIRRISÍ	1 037	541	52,17	496	47,83	545	290	53,21	255	46,79	492	251	51,02	241	48,98
CHINA KICHÁ	324	145	44,75	179	55,25	166	72	43,37	94	56,63	158	73	46,20	85	53,80
ALAJUELA	786	461	58,65	325	41,35	397	226	56,93	171	43,07	389	235	60,41	154	39,59
MARGARITA	461	262	56,83	199	43,17	226	124	54,87	102	45,13	235	138	58,72	97	41,28
TONJIBE	325	199	61,23	126	38,77	171	102	59,65	69	40,35	154	97	62,99	57	37,01
CARTAGO	3 892	1 391	35,74	2 501	64,26	1 968	714	36,28	1 254	63,72	1 924	677	35,19	1 247	64,81
GRANO DE ORO O XARA	957	423	44,20	534	55,80	482	203	42,12	279	57,88	475	220	46,32	255	53,68
SIMIRIÑAC (JACUY)	333	156	46,85	177	53,15	173	82	47,40	91	52,60	160	74	46,25	86	53,75
ALTO PACUARE ARRIBA (DUCLAC)	271	42	15,50	229	84,50	130	19	14,62	111	85,38	141	23	16,31	118	83,69
JAKI (CAPILLA DOS CHIRRIPI ARRIBA)	419	100	23,87	319	76,13	226	53	23,45	173	76,55	193	47	24,35	146	75,65
BOLORI-ÑAC (CAPILLA UNO)	368	159	43,21	209	56,79	186	85	45,70	101	54,30	182	74	40,66	108	59,34
NIMARI-ÑAC (RÍO PEJE)	226	80	35,40	146	64,60	118	45	38,14	73	61,86	108	35	32,41	73	67,59
NAMALDI	119	49	41,18	70	58,82	60	22	36,67	38	63,33	59	27	45,76	32	54,24
TSIPIRI (QUEBRADA PLATANILLO)	562	159	28,29	403	71,71	277	89	32,13	188	67,87	285	70	24,56	215	75,44
QUETZAL	392	155	39,54	237	60,46	193	81	41,97	112	58,03	199	74	37,19	125	62,81
JAMÖ (SITIO HILDA PARTE OESTE)	78	26	33,33	52	66,67	39	15	38,46	24	61,54	39	11	28,21	28	71,79
ALTO PACUARE ABAJO (JEKUI)	128	21	16,41	107	83,59	67	11	16,42	56	83,58	61	10	16,39	51	83,61
JACBATA (CERRO AZUL)	39	21	53,85	18	46,15	17	9	52,94	8	47,06	22	12	54,55	10	45,45
GUANACASTE	919	440	47,88	479	52,12	477	223	46,75	254	53,25	442	217	49,10	225	50,90
MATAMBUGUITO	201	94	46,77	107	53,23	105	54	51,43	51	48,57	96	40	41,67	56	58,33
MATAMBÚ	718	346	48,19	372	51,81	372	169	45,43	203	54,57	346	177	51,16	169	48,84

**CUADRO 6.4 COSTA RICA: ELECTORADO, VOTOS RECIBIDOS Y ABSTENCIONISMO EN ZONAS INDÍGENAS, POR SEXO REGISTRAL
SEGÚN PROVINCIA Y DISTRITO ELECTORAL, ELECCIONES NACIONALES 3 DE ABRIL 2022**

PROVINCIA Y DISTRITO ELECTORAL	TOTAL					HOMBRE					MUJER				
	TOTAL	VOTOS RECIBIDOS		ABSTENCIONISMO		TOTAL	VOTOS RECIBIDOS		ABSTENCIONISMO		TOTAL	VOTOS RECIBIDOS		ABSTENCIONISMO	
		ABS	%	ABS	%		ABS	%	ABS	%		ABS	%	ABS	%
PUNTARENAS	15 814	7 201	45,54	8 613	54,46	8 332	3 721	44,66	4 611	55,34	7 482	3 480	46,51	4 002	53,49
SALITRE	496	214	43,15	282	56,85	258	108	41,86	150	58,14	238	106	44,54	132	55,46
BORUCA	1 252	617	49,28	635	50,72	657	295	44,90	362	55,10	595	322	54,12	273	45,88
LAS PILAS	143	72	50,35	71	49,65	85	46	54,12	39	45,88	58	26	44,83	32	55,17
COLINAS (MAÍZ DE LOS UVA)	337	187	55,49	150	44,51	186	99	53,23	87	46,77	151	88	58,28	63	41,72
CURRÉ	406	185	45,57	221	54,43	198	83	41,92	115	58,08	208	102	49,04	106	50,96
LA DANTA O CONCEPCIÓN	467	284	60,81	183	39,19	248	143	57,66	105	42,34	219	141	64,38	78	35,62
UJARRÁS	1 039	463	44,56	576	55,44	543	245	45,12	298	54,88	496	218	43,95	278	56,05
BAJO LAS BRISAS	904	329	36,39	575	63,61	454	176	38,77	278	61,23	450	153	34,00	297	66,00
TÉRRABA	646	341	52,79	305	47,21	329	170	51,67	159	48,33	317	171	53,94	146	46,06
SAN RAFAEL DE CABAGRA	948	321	33,86	627	66,14	478	156	32,64	322	67,36	470	165	35,11	305	64,89
BIJAGUAL	461	185	40,13	276	59,87	256	99	38,67	157	61,33	205	86	41,95	119	58,05
CAJÓN	262	92	35,11	170	64,89	156	61	39,10	95	60,90	106	31	29,25	75	70,75
GUAGARAL	236	152	64,41	84	35,59	126	85	67,46	41	32,54	110	67	60,91	43	39,09
MAÍZ DE BORUCA	334	172	51,50	162	48,50	190	102	53,68	88	46,32	144	70	48,61	74	51,39
CHÁNGUENA (LA FILA)	273	172	63,00	101	37,00	159	94	59,12	65	40,88	114	78	68,42	36	31,58
PILÓN	485	219	45,15	266	54,85	269	115	42,75	154	57,25	216	104	48,15	112	51,85
LAS VEGAS DE RÍO CHÁNGUENA	118	45	38,14	73	61,86	70	24	34,29	46	65,71	48	21	43,75	27	56,25
LA BONGA	274	130	47,45	144	52,55	152	74	48,68	78	51,32	122	56	45,90	66	54,10
SAN VICENTE (UPIAV-2)	143	86	60,14	57	39,86	72	44	61,11	28	38,89	71	42	59,15	29	40,85
PARAÍSO	240	118	49,17	122	50,83	129	61	47,29	68	52,71	111	57	51,35	54	48,65
PUENTE DE SALITRE	378	114	30,16	264	69,84	197	61	30,96	136	69,04	181	53	29,28	128	70,72
SHAMBA	178	85	47,75	93	52,25	102	48	47,06	54	52,94	76	37	48,68	39	51,32
LA PEÑA DE BURICA	226	57	25,22	169	74,78	124	33	26,61	91	73,39	102	24	23,53	78	76,47
GUAYMÍ DE BURICA	260	126	48,46	134	51,54	142	68	47,89	74	52,11	118	58	49,15	60	50,85
ALTO CONTE (MOLO DUBTDO)	361	167	46,26	194	53,74	196	91	46,43	105	53,57	165	76	46,06	89	53,94
PROGRESO DE CONTEBURICA	271	136	50,18	135	49,82	143	79	55,24	64	44,76	128	57	44,53	71	55,47
SAN GERARDO	122	67	54,92	55	45,08	66	31	46,97	35	53,03	56	36	64,29	20	35,71
LA CASONA (GUAYMÍ)	1 270	538	42,36	732	57,64	642	252	39,25	390	60,75	628	286	45,54	342	54,46
BAJO LOS INDIOS	273	144	52,75	129	47,25	139	75	53,96	64	46,04	134	69	51,49	65	48,51
ABROJO NORTE (VEGAS DE ABROJO NORTE)	645	327	50,70	318	49,30	331	172	51,96	159	48,04	314	155	49,36	159	50,64
BARRIO NUEVO DE VERACRUZ O COLORADITO SUR	982	415	42,26	567	57,74	491	203	41,34	288	58,66	491	212	43,18	279	56,82
CARACOL DE LA VACA	416	199	47,84	217	52,16	223	97	43,50	126	56,50	193	102	52,85	91	47,15
VEREH	392	169	43,11	223	56,89	201	91	45,27	110	54,73	191	78	40,84	113	59,16
VEGAS DEL RÍO LA VACA (NIBIRIBOTDA)	244	126	51,64	118	48,36	138	66	47,83	72	52,17	106	60	56,60	46	43,40
ABROJO-MONTEZUMA	332	147	44,28	185	55,72	182	74	40,66	108	59,34	150	73	48,67	77	51,33

**CUADRO 6.4 COSTA RICA: ELECTORADO, VOTOS RECIBIDOS Y ABSTENCIONISMO EN ZONAS INDÍGENAS, POR SEXO REGISTRAL
SEGÚN PROVINCIA Y DISTRITO ELECTORAL, ELECCIONES NACIONALES 3 DE ABRIL 2022**

PROVINCIA Y DISTRITO ELECTORAL	TOTAL					HOMBRE					MUJER				
	TOTAL	VOTOS RECIBIDOS		ABSTENCIONISMO		TOTAL	VOTOS RECIBIDOS		ABSTENCIONISMO		TOTAL	VOTOS RECIBIDOS		ABSTENCIONISMO	
		ABS	%	ABS	%		ABS	%	ABS	%		ABS	%	ABS	%
LIMÓN	17 630	6 598	37,42	11 032	62,58	9 288	3 371	36,29	5 917	63,71	8 342	3 227	38,68	5 115	61,32
VESTA	457	148	32,39	309	67,61	252	84	33,33	168	66,67	205	64	31,22	141	68,78
BOCUARE	236	148	62,71	88	37,29	133	85	63,91	48	36,09	103	63	61,17	40	38,83
ALTO CWEN	509	186	36,54	323	63,46	270	114	42,22	156	57,78	239	72	30,13	167	69,87
XIQIARI	620	178	28,71	442	71,29	303	84	27,72	219	72,28	317	94	29,65	223	70,35
SINOLI	260	90	34,62	170	65,38	138	55	39,86	83	60,14	122	35	28,69	87	71,31
ALMIRANTE	472	272	57,63	200	42,37	249	152	61,04	97	38,96	223	120	53,81	103	46,19
JAKKÛE (SITIO HILDA PARTE ESTE)	67	22	32,84	45	67,16	37	15	40,54	22	59,46	30	7	23,33	23	76,67
PACUARITO	740	295	39,86	445	60,14	412	153	37,14	259	62,86	328	142	43,29	186	56,71
BRATSI (BAMBÚ O DON DIEGO)	438	174	39,73	264	60,27	222	87	39,19	135	60,81	216	87	40,28	129	59,72
AMUBRI	2 108	824	39,09	1 284	60,91	1 098	407	37,07	691	62,93	1 010	417	41,29	593	58,71
COROMA (COLOQCHA)	404	168	41,58	236	58,42	216	97	44,91	119	55,09	188	71	37,77	117	62,23
PUERTO VIEJO	1 927	658	34,15	1 269	65,85	1 073	343	31,97	730	68,03	854	315	36,89	539	63,11
BRIBRÍ (FIELDS)	3 622	1 374	37,93	2 248	62,07	1 909	709	37,14	1 200	62,86	1 713	665	38,82	1 048	61,18
SHIROLES (XIROLES)	2 307	802	34,76	1 505	65,24	1 157	359	31,03	798	68,97	1 150	443	38,52	707	61,48
KATSI	740	211	28,51	529	71,49	393	115	29,26	278	70,74	347	96	27,67	251	72,33
SEPEQUE	1 238	514	41,52	724	58,48	627	235	37,48	392	62,52	611	279	45,66	332	54,34
SIBUJÚ	358	186	51,96	172	48,04	202	98	48,51	104	51,49	156	88	56,41	68	43,59
BAJO TELIRE (BAJO BLEY)	251	47	18,73	204	81,27	136	23	16,91	113	83,09	115	24	20,87	91	79,13
YORKIN	259	104	40,15	155	59,85	142	48	33,80	94	66,20	117	56	47,86	61	52,14
ALTO TELIRE (BAJO PIEDRA MESA)	275	28	10,18	247	89,82	137	15	10,95	122	89,05	138	13	9,42	125	90,58
PALMERA (CATSAQIBI)	342	169	49,42	173	50,58	182	93	51,10	89	48,90	160	76	47,50	84	52,50

**CUADRO 6.5 COSTA RICA: ELECTORADO, VOTOS RECIBIDOS Y ABSTENCIONISMO EN CENTROS DE SALUD MENTAL, POR SEXO REGISTRAL
SEGÚN PROVINCIA Y DISTRITO ELECTORAL, ELECCIONES NACIONALES 3 DE ABRIL 2022**

PROVINCIA Y DISTRITO ELECTORAL	TOTAL					HOMBRE					MUJER				
	TOTAL	VOTOS RECIBIDOS		ABSTENCIONISMO		TOTAL	VOTOS RECIBIDOS		ABSTENCIONISMO		TOTAL	VOTOS RECIBIDOS		ABSTENCIONISMO	
		ABS	%	ABS	%		ABS	%	ABS	%		ABS	%	ABS	%
SAN JOSÉ	111	13	11,71	98	88,29	110	13	11,82	97	88,18	1	-	100,00	-	-
CSM CAPEMCOL	111	13	11,71	98	88,29	110	13	11,82	97	88,18	1	-	100,00	-	-

**CUADRO 6.6 COSTA RICA: ELECTORADO, VOTOS RECIBIDOS Y ABSTENCIONISMO EN HOGARES DE LARGA ESTANCIA, POR SEXO REGISTRAL
SEGÚN GRUPOS DE EDAD, ELECCIONES NACIONALES 3 DE ABRIL 2022**

GRUPOS DE EDAD	TOTAL					HOMBRE					MUJER				
	TOTAL	VOTOS RECIBIDOS		ABSTENCIONISMO		TOTAL	VOTOS RECIBIDOS		ABSTENCIONISMO		TOTAL	VOTOS RECIBIDOS		ABSTENCIONISMO	
		ABS	%	ABS	%		ABS	%	ABS	%		ABS	%	ABS	%
TOTAL	2 061	1 006	48,81	1 055	51,19	1 097	579	52,78	518	47,22	964	427	44,29	537	55,71
De 18 a 19	-	-	-	-	-	-	-	-	-	-	-	-	-	-	-
De 20 a 24	4	-	-	4	100,00	3	-	-	3	100,00	1	-	-	1	100,00
De 25 a 29	1	1	100,00	-	-	-	-	-	-	-	1	1	100,00	-	-
De 30 a 34	13	8	61,54	5	38,46	4	2	50,00	2	50,00	9	6	66,67	3	33,33
De 35 a 39	9	5	55,56	4	44,44	6	3	50,00	3	50,00	3	2	66,67	1	33,33
De 40 a 44	4	2	50,00	2	50,00	1	1	100,00	-	-	3	1	33,33	2	66,67
De 45 a 49	11	7	63,64	4	36,36	-	-	-	-	-	11	7	63,64	4	36,36
De 50 a 54	13	7	53,85	6	46,15	2	2	100,00	-	-	11	5	45,45	6	54,55
De 55 a 59	20	11	55,00	9	45,00	4	3	75,00	1	25,00	16	8	50,00	8	50,00
De 60 a 64	42	24	57,14	18	42,86	15	7	46,67	8	53,33	27	17	62,96	10	37,04
De 65 a 69	128	81	63,28	47	36,72	78	47	60,26	31	39,74	50	34	68,00	16	32,00
De 70 a 74	234	126	53,85	108	46,15	144	80	55,56	64	44,44	90	46	51,11	44	48,89
De 75 a 79	345	193	55,94	152	44,06	219	130	59,36	89	40,64	126	63	50,00	63	50,00
De 80 a 84	399	198	49,62	201	50,38	227	118	51,98	109	48,02	172	80	46,51	92	53,49
De 85 a 89	384	185	48,18	199	51,82	195	102	52,31	93	47,69	189	83	43,92	106	56,08
De 90 a 94	289	106	36,68	183	63,32	136	54	39,71	82	60,29	153	52	33,99	101	66,01
De 95 a 99	124	40	32,26	84	67,74	49	22	44,90	27	55,10	75	18	24,00	57	76,00
100 y Más	41	12	29,27	29	70,73	14	8	57,14	6	42,86	27	4	14,81	23	85,19

**CUADRO 6.7 COSTA RICA: ELECTORADO, VOTOS RECIBIDOS Y ABSTENCIONISMO EN CENTROS DE ATENCIÓN INSTITUCIONAL, POR SEXO REGISTRAL
SEGÚN GRUPOS DE EDAD, ELECCIONES NACIONALES 3 DE ABRIL 2022**

GRUPOS DE EDAD	TOTAL					HOMBRE					MUJER				
	TOTAL	VOTOS RECIBIDOS		ABSTENCIONISMO		TOTAL	VOTOS RECIBIDOS		ABSTENCIONISMO		TOTAL	VOTOS RECIBIDOS		ABSTENCIONISMO	
		ABS	%	ABS	%		ABS	%	ABS	%		ABS	%	ABS	%
TOTAL	8 594	2 444	28,44	6 150	71,56	8 338	2 373	28,46	5 965	71,54	256	71	27,73	185	72,27
De 18 a 19	21	7	33,33	14	66,67	21	7	33,33	14	66,67	-	-	-	-	-
De 20 a 24	613	152	24,80	461	75,20	587	143	24,36	444	75,64	26	9	34,62	17	65,38
De 25 a 29	1 537	382	24,85	1 155	75,15	1 504	369	24,53	1 135	75,47	33	13	39,39	20	60,61
De 30 a 34	1 708	418	24,47	1 290	75,53	1 657	402	24,26	1 255	75,74	51	16	31,37	35	68,63
De 35 a 39	1 460	399	27,33	1 061	72,67	1 421	388	27,30	1 033	72,70	39	11	28,21	28	71,79
De 40 a 44	1 058	321	30,34	737	69,66	1 028	314	30,54	714	69,46	30	7	23,33	23	76,67
De 45 a 49	680	220	32,35	460	67,65	656	214	32,62	442	67,38	24	6	25,00	18	75,00
De 50 a 54	522	183	35,06	339	64,94	499	180	36,07	319	63,93	23	3	13,04	20	86,96
De 55 a 59	422	148	35,07	274	64,93	407	147	36,12	260	63,88	15	1	6,67	14	93,33
De 60 a 64	285	121	42,46	164	57,54	275	117	42,55	158	57,45	10	4	40,00	6	60,00
De 65 a 69	171	62	36,26	109	63,74	166	61	36,75	105	63,25	5	1	20,00	4	80,00
De 70 a 74	63	22	34,92	41	65,08	63	22	34,92	41	65,08	-	-	-	-	-
De 75 a 79	39	9	23,08	30	76,92	39	9	23,08	30	76,92	-	-	-	-	-
De 80 a 84	9	-	-	9	100,00	9	-	-	9	100,00	-	-	-	-	-
De 85 a 89	5	-	-	5	100,00	5	-	-	5	100,00	-	-	-	-	-
De 90 a 94	1	-	-	1	100,00	1	-	-	1	100,00	-	-	-	-	-
De 95 a 99	-	-	-	-	-	-	-	-	-	-	-	-	-	-	-
100 y Más	-	-	-	-	-	-	-	-	-	-	-	-	-	-	-

**CUADRO 6.8 COSTA RICA: ELECTORADO, VOTOS RECIBIDOS Y ABSTENCIONISMO EN ZONAS INDÍGENAS, POR SEXO REGISTRAL
SEGÚN GRUPOS DE EDAD, ELECCIONES NACIONALES 3 DE ABRIL 2022**

GRUPOS DE EDAD	Total					HOMBRE					MUJER				
	Total	VOTOS RECIBIDOS		ABSTENCIONISMO		Total	VOTOS RECIBIDOS		ABSTENCIONISMO		Total	VOTOS RECIBIDOS		ABSTENCIONISMO	
		ABS	%	ABS	%		ABS	%	ABS	%		ABS	%	ABS	%
TOTAL	40 802	16 969	41,59	23 833	58,41	21 393	8 714	40,73	12 679	59,27	19 409	8 255	42,53	11 154	57,47
De 18 a 19	1 985	651	32,80	1 334	67,20	1 000	322	32,20	678	67,80	985	329	33,40	656	66,60
De 20 a 24	6 365	2 024	31,80	4 341	68,20	3 241	956	29,50	2 285	70,50	3 124	1 068	34,19	2 056	65,81
De 25 a 29	5 801	2 078	35,82	3 723	64,18	3 018	1 016	33,66	2 002	66,34	2 783	1 062	38,16	1 721	61,84
De 30 a 34	4 990	2 048	41,04	2 942	58,96	2 534	966	38,12	1 568	61,88	2 456	1 082	44,06	1 374	55,94
De 35 a 39	4 578	2 036	44,47	2 542	55,53	2 331	982	42,13	1 349	57,87	2 247	1 054	46,91	1 193	53,09
De 40 a 44	3 610	1 685	46,68	1 925	53,32	1 893	833	44,00	1 060	56,00	1 717	852	49,62	865	50,38
De 45 a 49	3 083	1 486	48,20	1 597	51,80	1 665	785	47,15	880	52,85	1 418	701	49,44	717	50,56
De 50 a 54	2 680	1 337	49,89	1 343	50,11	1 429	716	50,10	713	49,90	1 251	621	49,64	630	50,36
De 55 a 59	2 196	1 092	49,73	1 104	50,27	1 214	604	49,75	610	50,25	982	488	49,69	494	50,31
De 60 a 64	1 788	930	52,01	858	47,99	1 004	537	53,49	467	46,51	784	393	50,13	391	49,87
De 65 a 69	1 344	680	50,60	664	49,40	747	400	53,55	347	46,45	597	280	46,90	317	53,10
De 70 a 74	949	446	47,00	503	53,00	507	264	52,07	243	47,93	442	182	41,18	260	58,82
De 75 a 79	629	263	41,81	366	58,19	374	182	48,66	192	51,34	255	81	31,76	174	68,24
De 80 a 84	407	130	31,94	277	68,06	235	97	41,28	138	58,72	172	33	19,19	139	80,81
De 85 a 89	257	60	23,35	197	76,65	130	38	29,23	92	70,77	127	22	17,32	105	82,68
De 90 a 94	105	18	17,14	87	82,86	56	12	21,43	44	78,57	49	6	12,24	43	87,76
De 95 a 99	26	5	19,23	21	80,77	12	4	33,33	8	66,67	14	1	7,14	13	92,86
100 y Más	9	-	-	9	100,00	3	-	-	3	100,00	6	-	-	6	100,00

**CUADRO 6.9 COSTA RICA: ELECTORADO, VOTOS RECIBIDOS Y ABSTENCIONISMO EN CENTROS DE SALUD MENTAL, POR SEXO REGISTRAL
SEGÚN GRUPOS DE EDAD, ELECCIONES NACIONALES 3 DE ABRIL 2022**

GRUPOS DE EDAD	Total					HOMBRE					MUJER				
	TOTAL	VOTOS RECIBIDOS		ABSTENCIONISMO		TOTAL	VOTOS RECIBIDOS		ABSTENCIONISMO		TOTAL	VOTOS RECIBIDOS		ABSTENCIONISMO	
		ABS	%	ABS	%		ABS	%	ABS	%		ABS	%	ABS	%
TOTAL	111	13	11,71	98	88,29	110	13	11,82	97	88,18	1	-	-	1	100,00
De 18 a 19	-	-	-	-	-	-	-	-	-	-	-	-	-	-	-
De 20 a 24	7	1	14,29	6	85,71	7	1	14,29	6	85,71	-	-	-	-	-
De 25 a 29	25	-	-	25	100,00	24	-	-	24	100,00	1	-	-	1	100,00
De 30 a 34	15	3	20,00	12	80,00	15	3	20,00	12	80,00	-	-	-	-	-
De 35 a 39	15	3	20,00	12	80,00	15	3	20,00	12	80,00	-	-	-	-	-
De 40 a 44	11	1	9,09	10	90,91	11	1	9,09	10	90,91	-	-	-	-	-
De 45 a 49	9	1	11,11	8	88,89	9	1	11,11	8	88,89	-	-	-	-	-
De 50 a 54	6	-	-	6	100,00	6	-	-	6	100,00	-	-	-	-	-
De 55 a 59	6	1	16,67	5	83,33	6	1	16,67	5	83,33	-	-	-	-	-
De 60 a 64	11	3	27,27	8	72,73	11	3	27,27	8	72,73	-	-	-	-	-
De 65 a 69	3	-	-	3	100,00	3	-	-	3	100,00	-	-	-	-	-
De 70 a 74	1	-	-	1	100,00	1	-	-	1	100,00	-	-	-	-	-
De 75 a 79	2	-	-	2	100,00	2	-	-	2	100,00	-	-	-	-	-
De 80 a 84	-	-	-	-	-	-	-	-	-	-	-	-	-	-	-
De 85 a 89	-	-	-	-	-	-	-	-	-	-	-	-	-	-	-
De 90 a 94	-	-	-	-	-	-	-	-	-	-	-	-	-	-	-
De 95 a 99	-	-	-	-	-	-	-	-	-	-	-	-	-	-	-
100 y Más	-	-	-	-	-	-	-	-	-	-	-	-	-	-	-

**CUADRO 6.10 COSTA RICA: VOTO ASISTIDO EN DISTRITOS ESPECIALES, POR SEXO REGISTRAL
SEGÚN PROVINCIA, ELECCIONES NACIONALES 3 DE ABRIL 2022**

PROVINCIA	TOTAL	HOMBRE		MUJER	
		ABS	%	ABS	%
HOGARES DE LARGA ESTANCIA	206	119	57,77	87	42,23
SAN JOSÉ	87	41	47,13	46	52,87
ALAJUELA	34	14	41,18	20	58,82
CARTAGO	17	10	58,82	7	41,18
HEREDIA	9	6	66,67	3	33,33
GUANACASTE	11	9	81,82	2	18,18
PUNTARENAS	20	17	85,00	3	15,00
LIMÓN	28	22	78,57	6	21,43
CENTROS DE ATENCIÓN INSTITUCIONAL	1	1	100,00	0	0,00
ALAJUELA	1	1	100,00	0	0,00
ZONAS INDÍGENAS	233	96	41,20	137	58,80
SAN JOSÉ	22	7	31,82	15	68,18
ALAJUELA	13	6	46,15	7	53,85
CARTAGO	6	4	66,67	2	33,33
GUANACASTE	5	3	60,00	2	40,00
PUNTARENAS	110	44	40,00	66	60,00
LIMÓN	77	32	41,56	45	58,44
CENTROS DE SALUD MENTAL	0	0	0,00	0	0,00
SAN JOSÉ	0	0	0,00	0	0,00

**CUADRO 6.11 COSTA RICA: VOTO PÚBLICO EN DISTRITOS ESPECIALES, POR SEXO REGISTRAL
SEGÚN PROVINCIA, ELECCIONES NACIONALES 3 DE ABRIL 2022**

PROVINCIA	TOTAL	HOMBRE		MUJER	
		ABS	%	ABS	%
HOGARES DE LARGA ESTANCIA	315	172	54,60	143	45,40
SAN JOSÉ	119	58	48,74	61	51,26
ALAJUELA	72	37	51,39	35	48,61
CARTAGO	6	3	50,00	3	50,00
HEREDIA	15	8	53,33	7	46,67
GUANACASTE	31	21	67,74	10	32,26
PUNTARENAS	53	30	56,60	23	43,40
LIMÓN	19	15	78,95	4	21,05
CENTROS DE ATENCIÓN INSTITUCIONAL	2	2	100,00	0	0,00
ALAJUELA	2	2	100,00	0	0,00
ZONAS INDÍGENAS	18	9	50,00	9	50,00
ALAJUELA	1	0	0,00	1	100,00
GUANACASTE	3	2	66,67	1	33,33
PUNTARENAS	5	3	60,00	2	40,00
LIMÓN	9	4	44,44	5	55,56
CENTROS DE SALUD MENTAL	0	0	0,00	0	0,00
SAN JOSÉ	0	0	0,00	0	0,00

**CUADRO 6.12 COSTA RICA: ELECTORADO VOTOS RECIBIDOS Y ABSTENCIONISMO DE PERSONAS NATURALIZADAS, POR SEXO REGISTRAL
SEGÚN GRUPO GEOGRÁFICO Y PAÍS DE NACIMIENTO, ELECCIONES NACIONALES 3 DE ABRIL 2022**

GRUPO GEOGRÁFICO Y PAÍS DE NACIMIENTO	TOTAL					HOMBRES					MUJERES				
	TOTAL	VOTOS RECIBIDOS		ABSTENCIONISMO		TOTAL	VOTOS RECIBIDOS		ABSTENCIONISMO		TOTAL	VOTOS RECIBIDOS		ABSTENCIONISMO	
		ABS	%	ABS	%		ABS	%	ABS	%		ABS	%	ABS	%
TOTAL	79 676	40 101	50,33	39 575	49,67	34 558	17 564	50,82	16 994	49,18	45 118	22 537	49,95	22 581	50,05
AMÉRICA CENTRAL Y CARIBE	55 305	28 779	52,04	26 526	47,96	22 179	11 905	53,68	10 274	46,32	33 126	16 874	50,94	16 252	49,06
NICARAGUA	42 286	21 997	52,02	20 289	47,98	16 474	8 866	53,82	7 608	46,18	25 812	13 131	50,87	12 681	49,13
EL SALVADOR	4 643	2 898	62,42	1 745	37,58	2 028	1 293	63,76	735	36,24	2 615	1 605	61,38	1 010	38,62
CUBA	2 599	1 167	44,90	1 432	55,10	1 453	643	44,25	810	55,75	1 146	524	45,72	622	54,28
PANAMÁ	1 789	969	54,16	820	45,84	768	393	51,17	375	48,83	1 021	576	56,42	445	43,58
REPÚBLICA DOMINICANA	1 709	400	23,41	1 309	76,59	472	149	31,57	323	68,43	1 237	251	20,29	986	79,71
HONDURAS	1 243	749	60,26	494	39,74	437	257	58,81	180	41,19	806	492	61,04	314	38,96
GUATEMALA	751	479	63,78	272	36,22	376	234	62,23	142	37,77	375	245	65,33	130	34,67
HAITÍ	87	32	36,78	55	63,22	63	24	38,10	39	61,90	24	8	33,33	16	66,67
JAMAICA	80	22	27,50	58	72,50	40	10	25,00	30	75,00	40	12	30,00	28	70,00
PUERTO RICO	57	31	54,39	26	45,61	35	20	57,14	15	42,86	22	11	50,00	11	50,00
BELICE	23	12	52,17	11	47,83	15	7	46,67	8	53,33	8	5	62,50	3	37,50
TRINIDAD Y TOBAGO	15	11	73,33	4	26,67	4	3	75,00	1	25,00	11	8	72,73	3	27,27
ARUBA	8	5	62,50	3	37,50	2	-	-	2	100,00	6	5	83,33	1	16,67
CURAZAO	6	3	50,00	3	50,00	4	2	50,00	2	50,00	2	1	50,00	1	50,00
BARBADOS	3	2	66,67	1	33,33	3	2	66,67	1	33,33	-	-	-	-	-
BAHAMAS	3	1	33,33	2	66,67	2	1	50,00	1	50,00	1	-	-	1	100,00
SANTA LUCÍA	1	1	100,00	-	-	1	1	100,00	-	-	-	-	-	-	-
DOMINICA	1	-	-	1	100,00	1	-	-	1	100,00	-	-	-	-	-
SAN VICENTE Y LAS GRANADINAS	1	-	-	1	100,00	1	-	-	1	100,00	-	-	-	-	-
AMÉRICA DEL SUR	16 139	8 142	50,45	7 997	49,55	7 722	3 901	50,52	3 821	49,48	8 417	4 241	50,39	4 176	49,61
COLOMBIA	10 469	4 687	44,77	5 782	55,23	4 874	2 174	44,60	2 700	55,40	5 595	2 513	44,92	3 082	55,08
PERÚ	2 088	1 196	57,28	892	42,72	1 109	635	57,26	474	42,74	979	561	57,30	418	42,70
VENEZUELA	1 623	1 084	66,79	539	33,21	761	508	66,75	253	33,25	862	576	66,82	286	33,18
CHILE	560	342	61,07	218	38,93	285	172	60,35	113	39,65	275	170	61,82	105	38,18
ECUADOR	472	284	60,17	188	39,83	232	137	59,05	95	40,95	240	147	61,25	93	38,75
ARGENTINA	431	250	58,00	181	42,00	215	129	60,00	86	40,00	216	121	56,02	95	43,98
URUGUAY	158	92	58,23	66	41,77	91	56	61,54	35	38,46	67	36	53,73	31	46,27
BOLIVIA	157	105	66,88	52	33,12	84	55	65,48	29	34,52	73	50	68,49	23	31,51
BRASIL	134	74	55,22	60	44,78	56	26	46,43	30	53,57	78	48	61,54	30	38,46
PARAGUAY	32	22	68,75	10	31,25	8	4	50,00	4	50,00	24	18	75,00	6	25,00
GUAYANA	12	5	41,67	7	58,33	6	4	66,67	2	33,33	6	1	16,67	5	83,33
SURINAM	3	1	33,33	2	66,67	1	1	100,00	-	-	2	-	-	2	100,00

**CUADRO 6.12 COSTA RICA: ELECTORADO VOTOS RECIBIDOS Y ABSTENCIONISMO DE PERSONAS NATURALIZADAS, POR SEXO REGISTRAL
SEGÚN GRUPO GEOGRÁFICO Y PAÍS DE NACIMIENTO, ELECCIONES NACIONALES 3 DE ABRIL 2022**

GRUPO GEOGRÁFICO Y PAÍS DE NACIMIENTO	TOTAL					HOMBRES					MUJERES				
	TOTAL	VOTOS RECIBIDOS		ABSTENCIONISMO		TOTAL	VOTOS RECIBIDOS		ABSTENCIONISMO		TOTAL	VOTOS RECIBIDOS		ABSTENCIONISMO	
		ABS	%	ABS	%		ABS	%	ABS	%		ABS	%	ABS	%
AMÉRICA DEL NORTE	2 401	1 052	43,82	1 349	56,18	1 410	577	40,92	833	59,08	991	475	47,93	516	52,07
ESTADOS UNIDOS	1 578	596	37,77	982	62,23	1 036	375	36,20	661	63,80	542	221	40,77	321	59,23
MÉXICO	613	381	62,15	232	37,85	242	152	62,81	90	37,19	371	229	61,73	142	38,27
CANADÁ	210	75	35,71	135	64,29	132	50	37,88	82	62,12	78	25	32,05	53	67,95
EUROPA	1 992	955	47,94	1 037	52,06	1 082	523	48,34	559	51,66	910	432	47,47	478	52,53
ESPAÑA	524	267	50,95	257	49,05	307	161	52,44	146	47,56	217	106	48,85	111	51,15
ITALIA	292	157	53,77	135	46,23	207	116	56,04	91	43,96	85	41	48,24	44	51,76
RUSIA	189	83	43,92	106	56,08	47	13	27,66	34	72,34	142	70	49,30	72	50,70
FRANCIA	181	84	46,41	97	53,59	107	50	46,73	57	53,27	74	34	45,95	40	54,05
SUIZA	153	60	39,22	93	60,78	97	36	37,11	61	62,89	56	24	42,86	32	57,14
ALEMANIA	95	37	38,95	58	61,05	59	25	42,37	34	57,63	36	12	33,33	24	66,67
UCRANIA	76	34	44,74	42	55,26	22	8	36,36	14	63,64	54	26	48,15	28	51,85
POLONIA	65	36	55,38	29	44,62	21	10	47,62	11	52,38	44	26	59,09	18	40,91
RUMANIA	63	23	36,51	40	63,49	23	7	30,43	16	69,57	40	16	40,00	24	60,00
INGLATERRA	48	22	45,83	26	54,17	29	18	62,07	11	37,93	19	4	21,05	15	78,95
HOLANDA	45	25	55,56	20	44,44	29	16	55,17	13	44,83	16	9	56,25	7	43,75
BÉLGICA	43	24	55,81	19	44,19	31	17	54,84	14	45,16	12	7	58,33	5	41,67
GRAN BRETAÑA	37	15	40,54	22	59,46	20	6	30,00	14	70,00	17	9	52,94	8	47,06
BULGARIA	24	12	50,00	12	50,00	9	5	55,56	4	44,44	15	7	46,67	8	53,33
REPÚBLICA CHECA	20	12	60,00	8	40,00	9	3	33,33	6	66,67	11	9	81,82	2	18,18
PORTUGAL	19	7	36,84	12	63,16	12	4	33,33	8	66,67	7	3	42,86	4	57,14
HUNGRÍA	17	8	47,06	9	52,94	5	2	40,00	3	60,00	12	6	50,00	6	50,00
SUECIA	17	9	52,94	8	47,06	8	7	87,50	1	12,50	9	2	22,22	7	77,78
AUSTRIA	13	7	53,85	6	46,15	10	6	60,00	4	40,00	3	1	33,33	2	66,67
GRECIA	10	4	40,00	6	60,00	6	1	16,67	5	83,33	4	3	75,00	1	25,00
BIELORRUSIA	9	2	22,22	7	77,78	1	-	-	1	100,00	8	2	25,00	6	75,00
YUGOSLAVIA	8	4	50,00	4	50,00	3	2	66,67	1	33,33	5	2	40,00	3	60,00
LETONIA	6	3	50,00	3	50,00	-	-	-	-	-	6	3	50,00	3	50,00
CROACIA	6	3	50,00	3	50,00	3	2	66,67	1	33,33	3	1	33,33	2	66,67
FINLANDIA	5	1	20,00	4	80,00	1	-	-	1	100,00	4	1	25,00	3	75,00
DINAMARCA	5	3	60,00	2	40,00	3	2	66,67	1	33,33	2	1	50,00	1	50,00
IRLANDA	5	2	40,00	3	60,00	5	2	40,00	3	60,00	-	-	-	-	-
LITUANIA	3	2	66,67	1	33,33	1	-	-	1	100,00	2	2	100,00	-	-
ESLOVAQUIA	3	3	100,00	-	-	1	1	100,00	-	-	2	2	100,00	-	-
ESLOVENIA	3	2	66,67	1	33,33	2	1	50,00	1	50,00	1	1	100,00	-	-
ESTONIA	2	1	50,00	1	50,00	-	-	-	-	-	2	1	50,00	1	50,00
MOLDAVIA	2	1	50,00	1	50,00	-	-	-	-	-	2	1	50,00	1	50,00
ESCOCIA	1	-	-	1	100,00	1	-	-	1	100,00	-	-	-	-	-
CHIPRE	1	1	100,00	-	-	1	1	100,00	-	-	-	-	-	-	-

**CUADRO 6.12 COSTA RICA: ELECTORADO VOTOS RECIBIDOS Y ABSTENCIONISMO DE PERSONAS NATURALIZADAS, POR SEXO REGISTRAL
SEGÚN GRUPO GEOGRÁFICO Y PAÍS DE NACIMIENTO, ELECCIONES NACIONALES 3 DE ABRIL 2022**

GRUPO GEOGRÁFICO Y PAÍS DE NACIMIENTO	TOTAL					HOMBRES					MUJERES				
	TOTAL	VOTOS RECIBIDOS		ABSTENCIONISMO		TOTAL	VOTOS RECIBIDOS		ABSTENCIONISMO		TOTAL	VOTOS RECIBIDOS		ABSTENCIONISMO	
		ABS	%	ABS	%		ABS	%	ABS	%		ABS	%	ABS	%
SERBIA	1	1	100,00	-	-	1	1	100,00	-	-	-	-	-	-	-
MONTENEGRO	1	-	-	1	100,00	1	-	-	1	100,00	-	-	-	-	-
ASIA	3 586	1 079	30,09	2 507	69,91	2 002	600	29,97	1 402	70,03	1 584	479	30,24	1 105	69,76
CHINA	2 189	604	27,59	1 585	72,41	1 189	316	26,58	873	73,42	1 000	288	28,80	712	71,20
TAIWÁN	534	124	23,22	410	76,78	281	74	26,33	207	73,67	253	50	19,76	203	80,24
HONG KONG	147	81	55,10	66	44,90	74	42	56,76	32	43,24	73	39	53,42	34	46,58
LÍBANO	102	30	29,41	72	70,59	72	18	25,00	54	75,00	30	12	40,00	18	60,00
FILIPINAS	91	41	45,05	50	54,95	27	15	55,56	12	44,44	64	26	40,63	38	59,38
IRÁN	87	37	42,53	50	57,47	69	33	47,83	36	52,17	18	4	22,22	14	77,78
ISRAEL	62	33	53,23	29	46,77	40	21	52,50	19	47,50	22	12	54,55	10	45,45
SIRIA	56	13	23,21	43	76,79	45	11	24,44	34	75,56	11	2	18,18	9	81,82
COREA	42	14	33,33	28	66,67	25	8	32,00	17	68,00	17	6	35,29	11	64,71
JORDANIA	41	6	14,63	35	85,37	37	5	13,51	32	86,49	4	1	25,00	3	75,00
INDIA	39	20	51,28	19	48,72	30	15	50,00	15	50,00	9	5	55,56	4	44,44
MACAO	36	12	33,33	24	66,67	23	7	30,43	16	69,57	13	5	38,46	8	61,54
PALESTINA	25	4	16,00	21	84,00	21	3	14,29	18	85,71	4	1	25,00	3	75,00
GEORGIA	20	9	45,00	11	55,00	7	3	42,86	4	57,14	13	6	46,15	7	53,85
TURQUÍA	15	7	46,67	8	53,33	12	6	50,00	6	50,00	3	1	33,33	2	66,67
JAPÓN	12	5	41,67	7	58,33	4	2	50,00	2	50,00	8	3	37,50	5	62,50
PAKISTÁN	9	6	66,67	3	33,33	9	6	66,67	3	33,33	-	-	-	-	-
KIRGUISTÁN	9	3	33,33	6	66,67	4	2	50,00	2	50,00	5	1	20,00	4	80,00
UZBEKISTÁN	8	4	50,00	4	50,00	1	1	100,00	-	-	7	3	42,86	4	57,14
VIETNAM	7	3	42,86	4	57,14	3	1	33,33	2	66,67	4	2	50,00	2	50,00
KUWAIT	6	1	16,67	5	83,33	4	1	25,00	3	75,00	2	-	-	2	100,00
BANGLADESH	6	2	33,33	4	66,67	5	2	40,00	3	60,00	1	-	-	1	100,00
TAILANDIA	5	2	40,00	3	60,00	-	-	-	-	-	5	2	40,00	3	60,00
AZERBAIYÁN	4	1	25,00	3	75,00	2	-	-	2	100,00	2	1	50,00	1	50,00
NEPAL	4	3	75,00	1	25,00	4	3	75,00	1	25,00	-	-	-	-	-
MONGOLIA	3	2	66,67	1	33,33	-	-	-	-	-	3	2	66,67	1	33,33
IRAK	3	1	33,33	2	66,67	3	1	33,33	2	66,67	-	-	-	-	-
MALASIA	3	2	66,67	1	33,33	3	2	66,67	1	33,33	-	-	-	-	-
INDONESIA	3	2	66,67	1	33,33	1	1	100,00	-	-	2	1	50,00	1	50,00
AFGANISTÁN	3	2	66,67	1	33,33	-	-	-	-	-	3	2	66,67	1	33,33
ARMENIA	3	1	33,33	2	66,67	2	-	-	2	100,00	1	1	100,00	-	-
LAOS	2	-	-	2	100,00	1	-	-	1	100,00	1	-	-	1	100,00
SINGAPUR	2	1	50,00	1	50,00	1	-	-	1	100,00	1	1	100,00	-	-
KAZAJSTÁN	2	2	100,00	-	-	1	1	100,00	-	-	1	1	100,00	-	-
TAYIKISTÁN	2	-	-	2	100,00	1	-	-	1	100,00	1	-	-	1	100,00
YEMEN	1	-	-	1	100,00	-	-	-	-	-	1	-	-	1	100,00
BRUNEI	1	-	-	1	100,00	1	-	-	1	100,00	-	-	-	-	-

**CUADRO 6.12 COSTA RICA: ELECTORADO VOTOS RECIBIDOS Y ABSTENCIONISMO DE PERSONAS NATURALIZADAS, POR SEXO REGISTRAL
SEGÚN GRUPO GEOGRÁFICO Y PAÍS DE NACIMIENTO, ELECCIONES NACIONALES 3 DE ABRIL 2022**

GRUPO GEOGRÁFICO Y PAÍS DE NACIMIENTO	TOTAL					HOMBRES					MUJERES				
	TOTAL	VOTOS RECIBIDOS		ABSTENCIONISMO		TOTAL	VOTOS RECIBIDOS		ABSTENCIONISMO		TOTAL	VOTOS RECIBIDOS		ABSTENCIONISMO	
		ABS	%	ABS	%		ABS	%	ABS	%		ABS	%	ABS	%
TURKMENISTÁN	1	1	100,00	-	-	-	-	-	-	-	1	1	100,00	-	-
EMIRATOS ÁRABES UNIDOS	1	-	-	1	100,00	-	-	-	-	-	1	-	-	1	100,00
ÁFRICA	125	46	36,80	79	63,20	105	36	34,29	69	65,71	20	10	50,00	10	50,00
EGIPTO	32	12	37,50	20	62,50	29	11	37,93	18	62,07	3	1	33,33	2	66,67
NIGERIA	22	3	13,64	19	86,36	21	3	14,29	18	85,71	1	-	-	1	100,00
ARGELIA	15	4	26,67	11	73,33	13	3	23,08	10	76,92	2	1	50,00	1	50,00
MARRUECOS	14	6	42,86	8	57,14	10	4	40,00	6	60,00	4	2	50,00	2	50,00
LIBIA	8	2	25,00	6	75,00	5	-	-	5	100,00	3	2	66,67	1	33,33
SUDÁFRICA	8	3	37,50	5	62,50	5	3	60,00	2	40,00	3	-	-	3	100,00
TÚNEZ	4	3	75,00	1	25,00	3	2	66,67	1	33,33	1	1	100,00	-	-
MOZAMBIQUE	3	2	66,67	1	33,33	2	1	50,00	1	50,00	1	1	100,00	-	-
TANZANIA	3	3	100,00	-	-	3	3	100,00	-	-	-	-	-	-	-
CABO VERDE	2	2	100,00	-	-	2	2	100,00	-	-	-	-	-	-	-
SUDAN	2	-	-	2	100,00	2	-	-	2	100,00	-	-	-	-	-
BURUNDI	2	1	50,00	1	50,00	1	-	-	1	100,00	1	1	100,00	-	-
UGANDA	2	-	-	2	100,00	2	-	-	2	100,00	-	-	-	-	-
ZIMBABUE	1	1	100,00	-	-	-	-	-	-	-	1	1	100,00	-	-
ZAMBIA	1	-	-	1	100,00	1	-	-	1	100,00	-	-	-	-	-
LIBERIA	1	1	100,00	-	-	1	1	100,00	-	-	-	-	-	-	-
ANGOLA	1	-	-	1	100,00	1	-	-	1	100,00	-	-	-	-	-
KENIA	1	1	100,00	-	-	1	1	100,00	-	-	-	-	-	-	-
GHANA	1	1	100,00	-	-	1	1	100,00	-	-	-	-	-	-	-
GUINEA	1	1	100,00	-	-	1	1	100,00	-	-	-	-	-	-	-
SOMALIA	1	-	-	1	100,00	1	-	-	1	100,00	-	-	-	-	-
OCEANÍA	18	5	27,78	13	72,22	9	2	22,22	7	77,78	9	3	33,33	6	66,67
AUSTRALIA	15	4	26,67	11	73,33	7	2	28,57	5	71,43	8	2	25,00	6	75,00
NUEVA ZELANDA	3	1	33,33	2	66,67	2	-	-	2	100,00	1	1	100,00	-	-
OTRO	110	43	39,09	67	60,91	49	20	40,82	29	59,18	61	23	37,70	38	62,30
COSTA RICA - OPCIÓN	83	33	39,76	50	60,24	36	16	44,44	20	55,56	47	17	36,17	30	63,83
APATRIA	27	10	37,04	17	62,96	13	4	30,77	9	69,23	14	6	42,86	8	57,14

**CUADRO 6.13 COSTA RICA: ELECTORADO, VOTOS RECIBIDOS Y ABSTENCIONISMO DE NUEVOS ELECTORES, POR SEXO REGISTRAL, SEGÚN PROVINCIA
ELECCIONES NACIONALES 3 DE ABRIL 2022**

PROVINCIA	TOTAL					HOMBRES					MUJERES				
	TOTAL	VOTOS RECIBIDOS		ABSTENCIONISMO		TOTAL	VOTOS RECIBIDOS		ABSTENCIONISMO		TOTAL	VOTOS RECIBIDOS		ABSTENCIONISMO	
		ABS	%	ABS	%		ABS	%	ABS	%		ABS	%	ABS	%
TOTAL	126 525	60 557	47,86	65 968	52,14	63 363	28 866	45,56	34 497	54,44	63 162	31 691	50,17	31 471	49,83
SAN JOSÉ	39 096	20 296	51,91	18 800	48,09	19 514	9 660	49,50	9 854	50,50	19 582	10 636	54,32	8 946	45,68
ALAJUELA	25 417	12 413	48,84	13 004	51,16	12 775	5 928	46,40	6 847	53,60	12 642	6 485	51,30	6 157	48,70
CARTAGO	13 815	7 972	57,71	5 843	42,29	6 955	3 861	55,51	3 094	44,49	6 860	4 111	59,93	2 749	40,07
HEREDIA	12 633	6 879	54,45	5 754	45,55	6 213	3 256	52,41	2 957	47,59	6 420	3 623	56,43	2 797	43,57
GUANACASTE	9 770	3 692	37,79	6 078	62,21	4 821	1 701	35,28	3 120	64,72	4 949	1 991	40,23	2 958	59,77
PUNTARENAS	12 650	4 513	35,68	8 137	64,32	6 407	2 139	33,39	4 268	66,61	6 243	2 374	38,03	3 869	61,97
LIMÓN	12 465	4 711	37,79	7 754	62,21	6 335	2 278	35,96	4 057	64,04	6 130	2 433	39,69	3 697	60,31
EXTRANJERO	679	81	11,93	598	88,07	343	43	12,54	300	87,46	336	38	11,31	298	88,69

Capítulo VII

COMPARATIVO DE PARTICIPACIÓN Y ABSTENCIONISMO
SEGUNDAS RONDAS ELECTORALES 2002, 2014, 2018 Y 2022

CUADRO 7.1 COSTA RICA: ÍNDICE DE PARTICIPACIÓN ^{1/} POR SEXO REGISTRAL, SEGÚN PROVINCIA Y EXTRANJERO ELECCIONES NACIONALES SEGUNDA RONDA ABRIL 2002, 2014, 2018 Y 2022

PROVINCIA	TOTAL		HOMBRES		MUJERES	
	MEDIA	MEDIANA	MEDIA	MEDIANA	MEDIA	MEDIANA
COSTA RICA	0,59	0,67	0,56	0,67	0,62	0,75
SAN JOSÉ	0,62	0,75	0,59	0,67	0,65	0,75
ALAJUELA	0,61	0,75	0,58	0,67	0,64	0,75
CARTAGO	0,66	0,75	0,63	0,75	0,69	0,75
HEREDIA	0,65	0,75	0,62	0,75	0,67	0,75
GUANACASTE	0,52	0,50	0,49	0,50	0,55	0,50
PUNTARENAS	0,49	0,50	0,46	0,50	0,52	0,50
LIMÓN	0,49	0,50	0,46	0,50	0,52	0,50
EXTRANJERO	0,14	0,00	0,13	0,00	0,14	0,00

^{1/} Porcentaje de participación: indicador que resume la participación de cada persona electora en las segundas rondas 2002, 2014, 2018 y 2022, se calcula dividiendo la cantidad de veces que un elector/a votó, entre la cantidad de veces que estaba inscrito/a como elector/a en ese período.

CUADRO 7.2 COSTA RICA: ÍNDICE DE PARTICIPACIÓN^{1/} POR SEXO REGISTRAL, SEGÚN PROVINCIA, CANTÓN, DISTRITO ADMINISTRATIVO Y EXTRANJERO, ELECCIONES NACIONALES SEGUNDA RONDA ABRIL 2002, 2014, 2018 Y 2022

PROVINCIA, CANTÓN, DISTRITO ADMINISTRATIVO Y EXTRANJERO	TOTAL		HOMBRES		MUJERES	
	MEDIA	MEDIANA	MEDIA	MEDIANA	MEDIA	MEDIANA
COSTA RICA	0,59	0,67	0,56	0,67	0,62	0,75
PROVINCIA: SAN JOSÉ	0,62	0,75	0,59	0,67	0,65	0,75
CANTÓN SAN JOSÉ	0,60	0,67	0,57	0,67	0,63	0,75
CARMEN	0,62	0,75	0,59	0,67	0,64	0,75
MERCED	0,56	0,67	0,52	0,50	0,60	0,75
HOSPITAL	0,57	0,67	0,53	0,50	0,60	0,67
CATEDRAL	0,61	0,75	0,58	0,67	0,63	0,75
ZAPOTE	0,67	0,75	0,64	0,75	0,70	0,75
SAN FRANCISCO DE DOS RÍOS	0,69	0,75	0,66	0,75	0,71	0,75
URUCA	0,54	0,50	0,51	0,50	0,57	0,67
MATA REDONDA	0,63	0,75	0,61	0,75	0,65	0,75
PAVAS	0,58	0,67	0,55	0,67	0,61	0,67
HATILLO	0,59	0,67	0,56	0,67	0,62	0,75
SAN SEBASTIÁN	0,62	0,75	0,59	0,67	0,66	0,75
CANTÓN ESCAZÚ	0,65	0,75	0,62	0,75	0,67	0,75
ESCAZÚ	0,67	0,75	0,64	0,75	0,69	0,75
SAN ANTONIO	0,63	0,75	0,59	0,67	0,66	0,75
SAN RAFAEL	0,66	0,75	0,63	0,75	0,68	0,75
CANTÓN DESAMPARADOS	0,62	0,75	0,58	0,67	0,65	0,75
DESAMPARADOS	0,64	0,75	0,61	0,75	0,67	0,75
SAN MIGUEL	0,59	0,67	0,56	0,67	0,62	0,75
SAN JUAN DE DIOS	0,58	0,67	0,55	0,67	0,62	0,67
SAN RAFAEL ARRIBA	0,62	0,75	0,60	0,67	0,64	0,75
SAN ANTONIO	0,69	0,75	0,67	0,75	0,71	0,75
FRAILES	0,67	0,75	0,64	0,75	0,70	0,75
PATARRÁ	0,59	0,67	0,55	0,67	0,62	0,75
SAN CRISTÓBAL	0,71	0,75	0,70	0,75	0,73	0,75
ROSARIO	0,62	0,67	0,59	0,67	0,66	0,75
DAMAS	0,65	0,75	0,62	0,75	0,68	0,75
SAN RAFAEL ABAJO	0,62	0,75	0,58	0,67	0,65	0,75
GRAVILIAS	0,68	0,75	0,65	0,75	0,70	0,75
LOS GUIDO	0,47	0,50	0,43	0,33	0,51	0,50
CANTÓN PURISCAL	0,65	0,75	0,62	0,75	0,68	0,75

CUADRO 7.2 COSTA RICA: ÍNDICE DE PARTICIPACIÓN^{1/} POR SEXO REGISTRAL, SEGÚN PROVINCIA, CANTÓN, DISTRITO ADMINISTRATIVO Y EXTRANJERO, ELECCIONES NACIONALES SEGUNDA RONDA ABRIL 2002, 2014, 2018 Y 2022

PROVINCIA, CANTÓN, DISTRITO ADMINISTRATIVO Y EXTRANJERO	TOTAL		HOMBRES		MUJERES	
	MEDIA	MEDIANA	MEDIA	MEDIANA	MEDIA	MEDIANA
SANTIAGO	0,67	0,75	0,64	0,75	0,70	0,75
MERCEDES SUR	0,64	0,75	0,61	0,75	0,67	0,75
BARBACOAS	0,66	0,75	0,63	0,75	0,70	0,75
GRIFO ALTO	0,69	0,75	0,66	0,75	0,72	0,75
SAN RAFAEL	0,67	0,75	0,63	0,75	0,70	0,75
CANDELARITA	0,65	0,75	0,62	0,67	0,69	0,75
DESAMPARADITOS	0,69	0,75	0,67	0,75	0,70	0,75
SAN ANTONIO	0,63	0,75	0,59	0,67	0,66	0,75
CHIRES	0,57	0,67	0,55	0,50	0,59	0,67
CANTÓN TARRAZÚ	0,62	0,75	0,59	0,67	0,66	0,75
SAN MARCOS	0,64	0,75	0,60	0,67	0,68	0,75
SAN LORENZO	0,61	0,67	0,58	0,67	0,64	0,75
SAN CARLOS	0,59	0,67	0,57	0,67	0,60	0,67
CANTÓN ASERRÍ	0,61	0,67	0,58	0,67	0,64	0,75
ASERRÍ	0,60	0,67	0,57	0,67	0,64	0,75
TARBACA	0,60	0,67	0,58	0,67	0,63	0,75
VUELTA DE JORCO	0,63	0,75	0,60	0,67	0,66	0,75
SAN GABRIEL	0,64	0,75	0,61	0,75	0,66	0,75
LEGUA	0,62	0,75	0,59	0,67	0,65	0,75
MONTERREY	0,60	0,67	0,57	0,67	0,64	0,67
SALITRILLOS	0,58	0,67	0,55	0,67	0,61	0,67
CANTÓN MORA	0,64	0,75	0,61	0,67	0,67	0,75
COLÓN	0,67	0,75	0,64	0,75	0,69	0,75
GUAYABO	0,60	0,67	0,57	0,67	0,63	0,75
TABARCIA	0,60	0,67	0,59	0,67	0,62	0,67
PIEDRAS NEGRAS	0,65	0,75	0,61	0,67	0,69	0,75
PICAGRES	0,68	0,75	0,65	0,75	0,71	0,75
JARIS	0,63	0,67	0,59	0,67	0,67	0,75
QUITIRRISÍ	0,55	0,67	0,53	0,50	0,57	0,67
CANTÓN GOICOECHEA	0,61	0,75	0,58	0,67	0,64	0,75
GUADALUPE	0,64	0,75	0,61	0,75	0,66	0,75
SAN FRANCISCO	0,67	0,75	0,64	0,75	0,71	0,75
CALLE BLANCOS	0,66	0,75	0,62	0,75	0,68	0,75
MATA DE PLÁTANO	0,65	0,75	0,63	0,75	0,67	0,75

CUADRO 7.2 COSTA RICA: ÍNDICE DE PARTICIPACIÓN^{1/} POR SEXO REGISTRAL, SEGÚN PROVINCIA, CANTÓN, DISTRITO ADMINISTRATIVO Y EXTRANJERO, ELECCIONES NACIONALES SEGUNDA RONDA ABRIL 2002, 2014, 2018 Y 2022

PROVINCIA, CANTÓN, DISTRITO ADMINISTRATIVO Y EXTRANJERO	TOTAL		HOMBRES		MUJERES	
	MEDIA	MEDIANA	MEDIA	MEDIANA	MEDIA	MEDIANA
IPÍS	0,62	0,75	0,59	0,67	0,65	0,75
RANCHO REDONDO	0,56	0,67	0,52	0,50	0,60	0,67
PURRAL	0,52	0,50	0,48	0,50	0,56	0,67
CANTÓN SANTA ANA	0,65	0,75	0,62	0,75	0,68	0,75
SANTA ANA	0,68	0,75	0,65	0,75	0,71	0,75
SALITRAL	0,58	0,67	0,55	0,67	0,62	0,75
POZOS	0,65	0,75	0,62	0,75	0,67	0,75
URUCA	0,64	0,75	0,62	0,75	0,67	0,75
PIEADADES	0,66	0,75	0,63	0,75	0,68	0,75
BRASIL	0,63	0,75	0,61	0,75	0,65	0,75
CANTÓN ALAJUELITA	0,57	0,67	0,53	0,50	0,60	0,67
ALAJUELITA	0,60	0,67	0,57	0,67	0,64	0,75
SAN JOSECITO	0,61	0,67	0,58	0,67	0,63	0,75
SAN ANTONIO	0,58	0,67	0,54	0,50	0,63	0,75
CONCEPCIÓN	0,56	0,67	0,53	0,50	0,60	0,67
SAN FELIPE	0,53	0,50	0,49	0,50	0,56	0,67
CANTÓN VÁZQUEZ DE CORONADO	0,66	0,75	0,63	0,75	0,69	0,75
SAN ISIDRO	0,69	0,75	0,65	0,75	0,72	0,75
SAN RAFAEL	0,64	0,75	0,61	0,67	0,67	0,75
DULCE NOMBRE DE JESÚS	0,64	0,75	0,60	0,67	0,67	0,75
PATALILLO	0,69	0,75	0,66	0,75	0,71	0,75
CASCAJAL	0,57	0,67	0,54	0,50	0,61	0,67
CANTÓN ACOSTA	0,62	0,75	0,60	0,67	0,65	0,75
SAN IGNACIO	0,66	0,75	0,64	0,75	0,69	0,75
GUAITIL	0,58	0,67	0,57	0,67	0,60	0,67
PALMICHAL	0,62	0,67	0,59	0,67	0,66	0,75
CANGREJAL	0,59	0,67	0,58	0,67	0,59	0,67
SABANILLAS	0,54	0,50	0,52	0,50	0,56	0,67
CANTÓN TIBÁS	0,64	0,75	0,60	0,75	0,66	0,75
SAN JUAN	0,67	0,75	0,64	0,75	0,69	0,75
CINCO ESQUINAS	0,57	0,67	0,55	0,50	0,60	0,75
ANSELMO LLORENTE	0,68	0,75	0,66	0,75	0,71	0,75
LEÓN XIII	0,52	0,50	0,49	0,50	0,55	0,50
COLIMA	0,65	0,75	0,62	0,75	0,68	0,75

CUADRO 7.2 COSTA RICA: ÍNDICE DE PARTICIPACIÓN^{1/} POR SEXO REGISTRAL, SEGÚN PROVINCIA, CANTÓN, DISTRITO ADMINISTRATIVO Y EXTRANJERO, ELECCIONES NACIONALES SEGUNDA RONDA ABRIL 2002, 2014, 2018 Y 2022

PROVINCIA, CANTÓN, DISTRITO ADMINISTRATIVO Y EXTRANJERO	TOTAL		HOMBRES		MUJERES	
	MEDIA	MEDIANA	MEDIA	MEDIANA	MEDIA	MEDIANA
CANTÓN MORAVIA	0,67	0,75	0,64	0,75	0,69	0,75
SAN VICENTE	0,69	0,75	0,66	0,75	0,71	0,75
SAN JERÓNIMO	0,64	0,75	0,60	0,67	0,67	0,75
LA TRINIDAD	0,64	0,75	0,61	0,67	0,67	0,75
CANTÓN MONTES DE OCA	0,67	0,75	0,65	0,75	0,70	0,75
SAN PEDRO	0,66	0,75	0,63	0,75	0,69	0,75
SABANILLA	0,71	0,75	0,68	0,75	0,73	0,75
MERCEDES	0,70	0,75	0,67	0,75	0,72	0,75
SAN RAFAEL	0,66	0,75	0,63	0,75	0,68	0,75
CANTÓN TURRUBARES	0,60	0,67	0,58	0,67	0,62	0,75
SAN PABLO	0,61	0,75	0,59	0,67	0,63	0,75
SAN PEDRO	0,72	0,75	0,71	0,75	0,74	0,75
SAN JUAN DE MATA	0,53	0,50	0,50	0,50	0,57	0,67
SAN LUIS	0,61	0,67	0,61	0,67	0,61	0,67
CARARA	0,59	0,67	0,57	0,67	0,61	0,67
CANTÓN DOTA	0,63	0,75	0,60	0,67	0,66	0,75
SANTA MARÍA	0,62	0,75	0,59	0,67	0,66	0,75
JARDÍN	0,58	0,58	0,58	0,50	0,59	0,67
COPEY	0,66	0,75	0,65	0,75	0,67	0,75
CANTÓN CURRIDABAT	0,65	0,75	0,62	0,75	0,67	0,75
CURRIDABAT	0,67	0,75	0,65	0,75	0,69	0,75
GRANADILLA	0,65	0,75	0,63	0,75	0,68	0,75
SÁNCHEZ	0,73	0,75	0,73	0,75	0,74	0,75
TIRRASES	0,54	0,50	0,51	0,50	0,58	0,67
CANTÓN PÉREZ ZELEDÓN	0,57	0,67	0,54	0,50	0,60	0,67
SAN ISIDRO DE EL GENERAL	0,59	0,67	0,56	0,67	0,61	0,67
EL GENERAL	0,60	0,67	0,57	0,67	0,64	0,75
DANIEL FLORES	0,57	0,67	0,53	0,50	0,60	0,67
RIVAS	0,62	0,75	0,60	0,67	0,65	0,75
SAN PEDRO	0,52	0,50	0,49	0,50	0,54	0,50
PLATANARES	0,60	0,67	0,57	0,67	0,62	0,67
PEJIBAYE	0,57	0,67	0,54	0,50	0,60	0,67
CAJÓN	0,52	0,50	0,50	0,50	0,55	0,50
BARÚ	0,54	0,50	0,52	0,50	0,55	0,67

CUADRO 7.2 COSTA RICA: ÍNDICE DE PARTICIPACIÓN^{1/} POR SEXO REGISTRAL, SEGÚN PROVINCIA, CANTÓN, DISTRITO ADMINISTRATIVO Y EXTRANJERO, ELECCIONES NACIONALES SEGUNDA RONDA ABRIL 2002, 2014, 2018 Y 2022

PROVINCIA, CANTÓN, DISTRITO ADMINISTRATIVO Y EXTRANJERO	TOTAL		HOMBRES		MUJERES	
	MEDIA	MEDIANA	MEDIA	MEDIANA	MEDIA	MEDIANA
RÍO NUEVO	0,55	0,50	0,53	0,50	0,57	0,67
PÁRAMO	0,60	0,67	0,58	0,67	0,63	0,75
LA AMISTAD	0,53	0,50	0,52	0,50	0,55	0,50
CANTÓN LEÓN CORTÉS CASTRO	0,63	0,75	0,61	0,67	0,66	0,75
SAN PABLO	0,62	0,67	0,59	0,67	0,64	0,75
SAN ANDRÉS	0,58	0,67	0,55	0,50	0,62	0,75
LLANO BONITO	0,65	0,75	0,65	0,75	0,64	0,75
SAN ISIDRO	0,63	0,71	0,61	0,67	0,64	0,75
SANTA CRUZ	0,69	0,75	0,65	0,75	0,72	0,75
SAN ANTONIO	0,67	0,75	0,65	0,75	0,68	0,75
PROVINCIA: ALAJUELA	0,61	0,75	0,58	0,67	0,64	0,75
CANTÓN ALAJUELA	0,61	0,67	0,57	0,67	0,64	0,75
ALAJUELA	0,64	0,75	0,61	0,75	0,66	0,75
SAN JOSÉ	0,61	0,67	0,58	0,67	0,63	0,75
CARRIZAL	0,60	0,67	0,56	0,67	0,63	0,75
SAN ANTONIO	0,60	0,67	0,56	0,67	0,63	0,75
GUÁCIMA	0,61	0,75	0,59	0,67	0,64	0,75
SAN ISIDRO	0,60	0,67	0,57	0,67	0,63	0,75
SABANILLA	0,60	0,67	0,58	0,67	0,61	0,67
SAN RAFAEL	0,56	0,67	0,49	0,50	0,65	0,75
RÍO SEGUNDO	0,61	0,75	0,58	0,67	0,64	0,75
DESAMPARADOS	0,61	0,75	0,58	0,67	0,64	0,75
TURRÚCARES	0,61	0,67	0,58	0,67	0,63	0,75
TAMBOR	0,58	0,67	0,55	0,67	0,61	0,75
GARITA	0,62	0,75	0,59	0,67	0,65	0,75
SARAPIQUÍ	0,60	0,67	0,57	0,67	0,63	0,75
CANTÓN SAN RAMÓN	0,64	0,75	0,61	0,75	0,66	0,75
SAN RAMÓN	0,69	0,75	0,66	0,75	0,71	0,75
SANTIAGO	0,65	0,75	0,63	0,75	0,66	0,75
SAN JUAN	0,62	0,75	0,59	0,67	0,64	0,75
PIEDADES NORTE	0,64	0,75	0,62	0,67	0,66	0,75
PIEDADES SUR	0,66	0,75	0,65	0,75	0,66	0,75
SAN RAFAEL	0,65	0,75	0,63	0,75	0,67	0,75

CUADRO 7.2 COSTA RICA: ÍNDICE DE PARTICIPACIÓN^{1/} POR SEXO REGISTRAL, SEGÚN PROVINCIA, CANTÓN, DISTRITO ADMINISTRATIVO Y EXTRANJERO, ELECCIONES NACIONALES SEGUNDA RONDA ABRIL 2002, 2014, 2018 Y 2022

PROVINCIA, CANTÓN, DISTRITO ADMINISTRATIVO Y EXTRANJERO	TOTAL		HOMBRES		MUJERES	
	MEDIA	MEDIANA	MEDIA	MEDIANA	MEDIA	MEDIANA
SAN ISIDRO	0,63	0,75	0,61	0,75	0,65	0,75
ÁNGELES	0,62	0,75	0,60	0,67	0,64	0,75
ALFARO	0,62	0,75	0,59	0,67	0,65	0,75
VOLIO	0,62	0,67	0,59	0,67	0,66	0,75
CONCEPCIÓN	0,63	0,75	0,60	0,67	0,65	0,75
ZAPOTAL	0,61	0,67	0,63	0,75	0,58	0,50
PEÑAS BLANCAS	0,58	0,67	0,54	0,50	0,61	0,67
SAN LORENZO	0,60	0,67	0,58	0,67	0,62	0,75
CANTÓN GRECIA	0,67	0,75	0,65	0,75	0,70	0,75
GRECIA	0,67	0,75	0,65	0,75	0,69	0,75
SAN ISIDRO	0,67	0,75	0,64	0,75	0,70	0,75
SAN JOSÉ	0,69	0,75	0,66	0,75	0,72	0,75
SAN ROQUE	0,71	0,75	0,69	0,75	0,74	1,00
TACARES	0,64	0,75	0,61	0,71	0,66	0,75
PUENTE DE PIEDRA	0,65	0,75	0,63	0,75	0,68	0,75
BOLÍVAR	0,65	0,75	0,63	0,75	0,68	0,75
CANTÓN SAN MATEO	0,62	0,75	0,60	0,67	0,64	0,75
SAN MATEO	0,63	0,75	0,60	0,67	0,65	0,75
DESMONTE	0,63	0,75	0,61	0,67	0,65	0,75
JESÚS MARÍA	0,63	0,75	0,61	0,75	0,65	0,75
LABRADOR	0,58	0,67	0,57	0,67	0,60	0,67
CANTÓN ATENAS	0,67	0,75	0,64	0,75	0,69	0,75
ATENAS	0,70	0,75	0,68	0,75	0,72	0,75
JESÚS	0,68	0,75	0,65	0,75	0,71	0,75
MERCEDES	0,64	0,75	0,61	0,67	0,67	0,75
SAN ISIDRO	0,67	0,75	0,66	0,75	0,68	0,75
CONCEPCIÓN	0,67	0,75	0,64	0,75	0,70	0,75
SAN JOSÉ	0,62	0,75	0,59	0,67	0,64	0,75
SANTA EULALIA	0,59	0,67	0,58	0,67	0,61	0,67
ESCOBAL	0,64	0,75	0,63	0,75	0,66	0,75
CANTÓN NARANJO	0,65	0,75	0,62	0,75	0,67	0,75
NARANJO	0,64	0,75	0,61	0,75	0,67	0,75
SAN MIGUEL	0,63	0,75	0,60	0,67	0,65	0,75
SAN JOSÉ	0,70	0,75	0,68	0,75	0,72	0,75

CUADRO 7.2 COSTA RICA: ÍNDICE DE PARTICIPACIÓN^{1/} POR SEXO REGISTRAL, SEGÚN PROVINCIA, CANTÓN, DISTRITO ADMINISTRATIVO Y EXTRANJERO, ELECCIONES NACIONALES SEGUNDA RONDA ABRIL 2002, 2014, 2018 Y 2022

PROVINCIA, CANTÓN, DISTRITO ADMINISTRATIVO Y EXTRANJERO	TOTAL		HOMBRES		MUJERES	
	MEDIA	MEDIANA	MEDIA	MEDIANA	MEDIA	MEDIANA
CIRRÍ SUR	0,65	0,75	0,62	0,75	0,69	0,75
SAN JERÓNIMO	0,62	0,75	0,59	0,67	0,64	0,75
SAN JUAN	0,67	0,75	0,63	0,75	0,70	0,75
EL ROSARIO	0,64	0,75	0,62	0,75	0,67	0,75
PALMITOS	0,65	0,75	0,63	0,75	0,67	0,75
CANTÓN PALMARES	0,67	0,75	0,65	0,75	0,70	0,75
PALMARES	0,72	0,75	0,70	0,75	0,73	0,75
ZARAGOZA	0,69	0,75	0,66	0,75	0,71	0,75
BUENOS AIRES	0,68	0,75	0,66	0,75	0,70	0,75
SANTIAGO	0,62	0,67	0,60	0,67	0,64	0,75
CANDELARIA	0,61	0,67	0,58	0,67	0,64	0,75
ESQUIPULAS	0,62	0,67	0,59	0,67	0,65	0,75
LA GRANJA	0,71	0,75	0,69	0,75	0,74	0,75
CANTÓN POÁS	0,66	0,75	0,63	0,75	0,69	0,75
SAN PEDRO	0,69	0,75	0,66	0,75	0,72	0,75
SAN JUAN	0,66	0,75	0,62	0,75	0,69	0,75
SAN RAFAEL	0,73	1,00	0,71	0,75	0,75	1,00
CARRILLOS	0,62	0,75	0,59	0,67	0,65	0,75
SABANA REDONDA	0,55	0,67	0,53	0,50	0,57	0,67
CANTÓN OROTINA	0,55	0,50	0,52	0,50	0,57	0,67
OROTINA	0,59	0,67	0,57	0,67	0,62	0,75
EL MASTATE	0,56	0,67	0,55	0,67	0,58	0,67
HACIENDA VIEJA	0,60	0,67	0,57	0,67	0,62	0,67
COYOLAR	0,45	0,50	0,43	0,33	0,47	0,50
LA CEIBA	0,52	0,50	0,48	0,50	0,56	0,67
CANTÓN SAN CARLOS	0,61	0,67	0,58	0,67	0,64	0,75
QUESADA	0,65	0,75	0,62	0,75	0,68	0,75
FLORENCIA	0,61	0,67	0,59	0,67	0,64	0,75
BUENAVISTA	0,66	0,75	0,63	0,67	0,69	0,75
AGUAS ZARCAS	0,60	0,67	0,57	0,67	0,62	0,75
VENECIA	0,64	0,75	0,61	0,75	0,67	0,75
PITAL	0,57	0,67	0,54	0,67	0,59	0,67
LA FORTUNA	0,56	0,67	0,54	0,50	0,60	0,67
LA TIGRA	0,64	0,75	0,62	0,75	0,67	0,75

CUADRO 7.2 COSTA RICA: ÍNDICE DE PARTICIPACIÓN^{1/} POR SEXO REGISTRAL, SEGÚN PROVINCIA, CANTÓN, DISTRITO ADMINISTRATIVO Y EXTRANJERO, ELECCIONES NACIONALES SEGUNDA RONDA ABRIL 2002, 2014, 2018 Y 2022

PROVINCIA, CANTÓN, DISTRITO ADMINISTRATIVO Y EXTRANJERO	TOTAL		HOMBRES		MUJERES	
	MEDIA	MEDIANA	MEDIA	MEDIANA	MEDIA	MEDIANA
LA PALMERA	0,61	0,67	0,56	0,67	0,67	0,75
VENADO	0,62	0,75	0,60	0,75	0,63	0,75
CUTRIS	0,55	0,50	0,52	0,50	0,59	0,67
MONTERREY	0,60	0,67	0,58	0,67	0,62	0,75
POCOSOL	0,52	0,50	0,50	0,50	0,54	0,50
CANTÓN ZARCERO	0,73	0,75	0,70	0,75	0,76	1,00
ZARCERO	0,73	0,75	0,71	0,75	0,75	1,00
LAGUNA	0,72	0,75	0,70	0,75	0,74	1,00
TAPESCO	0,76	1,00	0,73	1,00	0,80	1,00
GUADALUPE	0,67	0,75	0,64	0,75	0,71	0,75
PALMIRA	0,71	0,75	0,67	0,75	0,75	1,00
ZAPOTE	0,72	0,75	0,72	0,75	0,72	0,75
BRISAS	0,76	1,00	0,73	0,75	0,80	1,00
CANTÓN SARCHÍ	0,62	0,75	0,59	0,67	0,65	0,75
SARCHÍ NORTE	0,61	0,75	0,58	0,67	0,64	0,75
SARCHÍ SUR	0,59	0,67	0,56	0,67	0,63	0,75
TORO AMARILLO	0,65	0,75	0,64	0,75	0,66	0,75
SAN PEDRO	0,66	0,75	0,64	0,75	0,68	0,75
RODRÍGUEZ	0,68	0,75	0,66	0,75	0,71	0,75
CANTÓN UPALA	0,46	0,50	0,44	0,50	0,49	0,50
UPALA	0,50	0,50	0,46	0,50	0,53	0,50
AGUAS CLARAS	0,52	0,50	0,50	0,50	0,54	0,50
SAN JOSÉ O PIZOTE	0,35	0,25	0,33	0,25	0,37	0,33
BIJAGUA	0,56	0,67	0,54	0,50	0,58	0,67
DELICIAS	0,42	0,33	0,38	0,33	0,46	0,50
DOS RÍOS	0,39	0,33	0,36	0,25	0,41	0,33
YOLILLAL	0,46	0,50	0,43	0,33	0,50	0,50
CANALETE	0,47	0,50	0,46	0,50	0,49	0,50
CANTÓN LOS CHILES	0,46	0,50	0,44	0,50	0,49	0,50
LOS CHILES	0,43	0,33	0,41	0,33	0,46	0,50
CAÑO NEGRO	0,49	0,50	0,47	0,50	0,53	0,50
EL AMPARO	0,49	0,50	0,48	0,50	0,51	0,50
SAN JORGE	0,53	0,50	0,50	0,50	0,57	0,67
CANTÓN GUATUSO	0,53	0,50	0,51	0,50	0,55	0,67

CUADRO 7.2 COSTA RICA: ÍNDICE DE PARTICIPACIÓN^{1/} POR SEXO REGISTRAL, SEGÚN PROVINCIA, CANTÓN, DISTRITO ADMINISTRATIVO Y EXTRANJERO, ELECCIONES NACIONALES SEGUNDA RONDA ABRIL 2002, 2014, 2018 Y 2022

PROVINCIA, CANTÓN, DISTRITO ADMINISTRATIVO Y EXTRANJERO	TOTAL		HOMBRES		MUJERES	
	MEDIA	MEDIANA	MEDIA	MEDIANA	MEDIA	MEDIANA
SAN RAFAEL	0,53	0,50	0,51	0,50	0,55	0,67
BUENAVISTA	0,52	0,50	0,50	0,50	0,55	0,67
COTE	0,58	0,67	0,57	0,50	0,59	0,67
KATIRA	0,52	0,50	0,50	0,50	0,54	0,50
CANTÓN RÍO CUARTO	0,54	0,50	0,53	0,50	0,55	0,67
RÍO CUARTO	0,62	0,71	0,61	0,67	0,63	0,75
SANTA RITA	0,51	0,50	0,50	0,50	0,51	0,50
SANTA ISABEL	0,48	0,50	0,47	0,50	0,49	0,50
PROVINCIA: CARTAGO	0,66	0,75	0,63	0,75	0,69	0,75
CANTÓN CARTAGO	0,69	0,75	0,67	0,75	0,72	0,75
ORIENTAL	0,73	0,75	0,71	0,75	0,75	1,00
OCCIDENTAL	0,73	0,75	0,71	0,75	0,75	1,00
CARMEN	0,69	0,75	0,66	0,75	0,72	0,75
SAN NICOLÁS	0,66	0,75	0,63	0,75	0,69	0,75
AGUACALIENTE O SAN FRANCISCO	0,67	0,75	0,64	0,75	0,70	0,75
GUADALUPE O ARENILLA	0,72	0,75	0,70	0,75	0,74	0,75
CORRALILLO	0,71	0,75	0,69	0,75	0,73	0,75
TIERRA BLANCA	0,71	0,75	0,70	0,75	0,72	0,75
DULCE NOMBRE	0,72	0,75	0,70	0,75	0,75	0,75
LLANO GRANDE	0,62	0,75	0,62	0,75	0,62	0,67
QUEBRADILLA	0,64	0,75	0,63	0,75	0,65	0,75
CANTÓN PARAÍSO	0,66	0,75	0,63	0,75	0,69	0,75
PARAÍSO	0,68	0,75	0,66	0,75	0,71	0,75
SANTIAGO	0,63	0,75	0,60	0,67	0,65	0,75
OROSI	0,66	0,75	0,65	0,75	0,68	0,75
CACHÍ	0,68	0,75	0,66	0,75	0,70	0,75
LLANOS DE SANTA LUCÍA	0,63	0,67	0,59	0,67	0,66	0,75
CANTÓN LA UNIÓN	0,64	0,75	0,61	0,67	0,67	0,75
TRES RÍOS	0,69	0,75	0,66	0,75	0,72	0,75
SAN DIEGO	0,60	0,67	0,57	0,67	0,63	0,75
SAN JUAN	0,71	0,75	0,70	0,75	0,73	0,75
SAN RAFAEL	0,64	0,75	0,61	0,75	0,68	0,75
CONCEPCIÓN	0,65	0,75	0,61	0,75	0,68	0,75

CUADRO 7.2 COSTA RICA: ÍNDICE DE PARTICIPACIÓN^{1/} POR SEXO REGISTRAL, SEGÚN PROVINCIA, CANTÓN, DISTRITO ADMINISTRATIVO Y EXTRANJERO, ELECCIONES NACIONALES SEGUNDA RONDA ABRIL 2002, 2014, 2018 Y 2022

PROVINCIA, CANTÓN, DISTRITO ADMINISTRATIVO Y EXTRANJERO	TOTAL		HOMBRES		MUJERES	
	MEDIA	MEDIANA	MEDIA	MEDIANA	MEDIA	MEDIANA
DULCE NOMBRE	0,61	0,67	0,56	0,67	0,65	0,75
SAN RAMÓN	0,65	0,75	0,63	0,75	0,67	0,75
RÍO AZUL	0,51	0,50	0,47	0,50	0,55	0,67
CANTÓN JIMÉNEZ	0,64	0,75	0,60	0,67	0,67	0,75
JUAN VIÑAS	0,65	0,75	0,62	0,75	0,69	0,75
TUCURRIQUE	0,61	0,67	0,58	0,67	0,65	0,75
PEJIBAYE	0,63	0,75	0,60	0,67	0,66	0,75
CANTÓN TURRIALBA	0,62	0,75	0,58	0,67	0,65	0,75
TURRIALBA	0,67	0,75	0,64	0,75	0,70	0,75
LA SUIZA	0,61	0,67	0,58	0,67	0,64	0,75
PERALTA	0,58	0,67	0,59	0,67	0,57	0,67
SANTA CRUZ	0,62	0,75	0,59	0,67	0,66	0,75
SANTA TERESITA	0,59	0,67	0,57	0,67	0,61	0,67
PAVONES	0,59	0,67	0,55	0,67	0,63	0,67
TUIS	0,61	0,67	0,58	0,67	0,64	0,75
TAYUTIC	0,58	0,67	0,55	0,50	0,60	0,67
SANTA ROSA	0,66	0,75	0,63	0,75	0,68	0,75
TRES EQUIS	0,54	0,50	0,50	0,50	0,59	0,67
LA ISABEL	0,61	0,67	0,56	0,67	0,66	0,75
CHIRRIPO	0,36	0,33	0,36	0,33	0,35	0,25
CANTÓN ALVARADO	0,65	0,75	0,63	0,75	0,66	0,75
PACAYAS	0,63	0,75	0,62	0,75	0,64	0,75
CERVANTES	0,65	0,75	0,61	0,67	0,68	0,75
CAPELLADES	0,68	0,75	0,66	0,75	0,70	0,75
CANTÓN OREAMUNO	0,67	0,75	0,64	0,75	0,69	0,75
SAN RAFAEL	0,68	0,75	0,65	0,75	0,71	0,75
COT	0,65	0,75	0,63	0,75	0,67	0,75
POTRERO CERRADO	0,67	0,75	0,65	0,75	0,69	0,75
CIPRESES	0,63	0,75	0,62	0,67	0,63	0,75
SANTA ROSA	0,60	0,67	0,58	0,67	0,62	0,75
CANTÓN EL GUARCO	0,69	0,75	0,66	0,75	0,72	0,75
EL TEJAR	0,70	0,75	0,67	0,75	0,73	0,75
SAN ISIDRO	0,67	0,75	0,64	0,75	0,69	0,75
TOBOSI	0,67	0,75	0,65	0,75	0,70	0,75

CUADRO 7.2 COSTA RICA: ÍNDICE DE PARTICIPACIÓN^{1/} POR SEXO REGISTRAL, SEGÚN PROVINCIA, CANTÓN, DISTRITO ADMINISTRATIVO Y EXTRANJERO, ELECCIONES NACIONALES SEGUNDA RONDA ABRIL 2002, 2014, 2018 Y 2022

PROVINCIA, CANTÓN, DISTRITO ADMINISTRATIVO Y EXTRANJERO	TOTAL		HOMBRES		MUJERES	
	MEDIA	MEDIANA	MEDIA	MEDIANA	MEDIA	MEDIANA
PATIO DE AGUA	0,68	0,75	0,67	0,75	0,69	0,75
PROVINCIA: HEREDIA	0,65	0,75	0,62	0,75	0,67	0,75
CANTÓN HEREDIA	0,64	0,75	0,61	0,67	0,66	0,75
HEREDIA	0,66	0,75	0,62	0,75	0,69	0,75
MERCEDES	0,69	0,75	0,67	0,75	0,71	0,75
SAN FRANCISCO	0,60	0,67	0,57	0,67	0,62	0,75
ULLOA	0,64	0,75	0,61	0,67	0,66	0,75
VARABLANCA	0,52	0,50	0,54	0,50	0,50	0,50
CANTÓN BARVA	0,69	0,75	0,66	0,75	0,71	0,75
BARVA	0,71	0,75	0,68	0,75	0,74	0,75
SAN PEDRO	0,66	0,75	0,63	0,75	0,68	0,75
SAN PABLO	0,69	0,75	0,66	0,75	0,71	0,75
SAN ROQUE	0,71	0,75	0,69	0,75	0,73	0,75
SANTA LUCÍA	0,70	0,75	0,67	0,75	0,72	0,75
SAN JOSÉ DE LA MONTAÑA	0,67	0,75	0,64	0,75	0,70	0,75
CANTÓN SANTO DOMINGO	0,69	0,75	0,66	0,75	0,72	0,75
SANTO DOMINGO	0,70	0,75	0,67	0,75	0,73	0,75
SAN VICENTE	0,72	0,75	0,70	0,75	0,74	0,75
SAN MIGUEL	0,71	0,75	0,69	0,75	0,73	0,75
PARACITO	0,65	0,75	0,61	0,67	0,68	0,75
SANTO TOMÁS	0,71	0,75	0,69	0,75	0,74	0,75
SANTA ROSA	0,66	0,75	0,62	0,75	0,69	0,75
TURES	0,66	0,75	0,64	0,75	0,69	0,75
PARÁ	0,68	0,75	0,65	0,75	0,71	0,75
CANTÓN SANTA BÁRBARA	0,65	0,75	0,63	0,75	0,68	0,75
SANTA BÁRBARA	0,67	0,75	0,63	0,75	0,70	0,75
SAN PEDRO	0,65	0,75	0,63	0,75	0,66	0,75
SAN JUAN	0,68	0,75	0,66	0,75	0,70	0,75
JESÚS	0,63	0,75	0,60	0,67	0,66	0,75
SANTO DOMINGO	0,65	0,75	0,61	0,75	0,69	0,75
PURABÁ	0,64	0,75	0,62	0,75	0,65	0,75
CANTÓN SAN RAFAEL	0,65	0,75	0,61	0,75	0,68	0,75
SAN RAFAEL	0,66	0,75	0,63	0,75	0,69	0,75

CUADRO 7.2 COSTA RICA: ÍNDICE DE PARTICIPACIÓN^{1/} POR SEXO REGISTRAL, SEGÚN PROVINCIA, CANTÓN, DISTRITO ADMINISTRATIVO Y EXTRANJERO, ELECCIONES NACIONALES SEGUNDA RONDA ABRIL 2002, 2014, 2018 Y 2022

PROVINCIA, CANTÓN, DISTRITO ADMINISTRATIVO Y EXTRANJERO	TOTAL		HOMBRES		MUJERES	
	MEDIA	MEDIANA	MEDIA	MEDIANA	MEDIA	MEDIANA
SAN JOSECITO	0,60	0,67	0,57	0,67	0,64	0,75
SANTIAGO	0,66	0,75	0,63	0,75	0,70	0,75
LOS ÁNGELES	0,65	0,75	0,63	0,75	0,68	0,75
CONCEPCIÓN	0,65	0,75	0,62	0,75	0,68	0,75
CANTÓN SAN ISIDRO	0,67	0,75	0,64	0,75	0,70	0,75
SAN ISIDRO	0,68	0,75	0,65	0,75	0,71	0,75
SAN JOSÉ	0,67	0,75	0,64	0,75	0,69	0,75
CONCEPCIÓN	0,66	0,75	0,63	0,75	0,68	0,75
SAN FRANCISCO	0,66	0,75	0,63	0,75	0,70	0,75
CANTÓN BELÉN	0,69	0,75	0,66	0,75	0,72	0,75
SAN ANTONIO	0,68	0,75	0,65	0,75	0,71	0,75
LA RIBERA	0,69	0,75	0,66	0,75	0,71	0,75
LA ASUNCIÓN	0,71	0,75	0,69	0,75	0,73	0,75
CANTÓN FLORES	0,69	0,75	0,66	0,75	0,72	0,75
SAN JOAQUÍN	0,70	0,75	0,67	0,75	0,72	0,75
BARRANTES	0,75	1,00	0,73	0,75	0,77	1,00
LLORENTE	0,66	0,75	0,62	0,75	0,69	0,75
CANTÓN SAN PABLO	0,67	0,75	0,65	0,75	0,70	0,75
SAN PABLO	0,67	0,75	0,64	0,75	0,70	0,75
RINCÓN DE SABANILLA	0,69	0,75	0,67	0,75	0,71	0,75
CANTÓN SARAPIQUÍ	0,51	0,50	0,49	0,50	0,54	0,50
PUERTO VIEJO	0,46	0,50	0,43	0,50	0,49	0,50
LA VIRGEN	0,53	0,50	0,50	0,50	0,56	0,67
HORQUETAS	0,55	0,50	0,53	0,50	0,56	0,67
LLANURAS DEL GASPAR	0,36	0,25	0,35	0,25	0,36	0,29
CUREÑA	0,38	0,33	0,36	0,25	0,42	0,42
PROVINCIA: GUANACASTE	0,52	0,50	0,49	0,50	0,55	0,50
CANTÓN LIBERIA	0,49	0,50	0,44	0,50	0,53	0,50
LIBERIA	0,49	0,50	0,44	0,50	0,53	0,50
CAÑAS DULCES	0,55	0,50	0,51	0,50	0,58	0,67
MAYORGA	0,49	0,50	0,46	0,50	0,53	0,50
NACASCOLO	0,45	0,50	0,39	0,33	0,50	0,50
CURUBANDÉ	0,49	0,50	0,45	0,50	0,53	0,50

CUADRO 7.2 COSTA RICA: ÍNDICE DE PARTICIPACIÓN^{1/} POR SEXO REGISTRAL, SEGÚN PROVINCIA, CANTÓN, DISTRITO ADMINISTRATIVO Y EXTRANJERO, ELECCIONES NACIONALES SEGUNDA RONDA ABRIL 2002, 2014, 2018 Y 2022

PROVINCIA, CANTÓN, DISTRITO ADMINISTRATIVO Y EXTRANJERO	TOTAL		HOMBRES		MUJERES	
	MEDIA	MEDIANA	MEDIA	MEDIANA	MEDIA	MEDIANA
CANTÓN NICOYA	0,55	0,50	0,52	0,50	0,58	0,67
NICOYA	0,57	0,67	0,54	0,50	0,60	0,67
MANSIÓN	0,56	0,67	0,54	0,50	0,58	0,67
SAN ANTONIO	0,57	0,67	0,55	0,50	0,60	0,67
QUEBRADA HONDA	0,61	0,67	0,59	0,67	0,64	0,75
SÁMARA	0,46	0,50	0,44	0,50	0,49	0,50
NOSARA	0,43	0,50	0,41	0,33	0,45	0,50
BELÉN DE NOSARITA	0,58	0,67	0,57	0,67	0,59	0,67
CANTÓN SANTA CRUZ	0,52	0,50	0,48	0,50	0,55	0,50
SANTA CRUZ	0,54	0,50	0,50	0,50	0,58	0,67
BOLSÓN	0,53	0,50	0,47	0,50	0,59	0,67
VEINTISIETE DE ABRIL	0,47	0,50	0,45	0,50	0,49	0,50
TEMPATE	0,48	0,50	0,46	0,50	0,51	0,50
CARTAGENA	0,53	0,50	0,48	0,50	0,57	0,67
CUAJINIQUEL	0,49	0,50	0,48	0,50	0,49	0,50
DIRIÁ	0,55	0,50	0,50	0,50	0,59	0,67
CABO VELAS	0,49	0,50	0,45	0,50	0,54	0,50
TAMARINDO	0,47	0,50	0,44	0,50	0,51	0,50
CANTÓN BAGACES	0,51	0,50	0,47	0,50	0,54	0,50
BAGACES	0,46	0,50	0,42	0,33	0,50	0,50
LA FORTUNA	0,57	0,67	0,55	0,50	0,59	0,67
MOGOTE	0,56	0,67	0,54	0,50	0,58	0,67
RÍO NARANJO	0,57	0,67	0,56	0,67	0,59	0,67
CANTÓN CARRILLO	0,49	0,50	0,45	0,50	0,53	0,50
FILADELFIA	0,52	0,50	0,47	0,50	0,57	0,67
PALMIRA	0,51	0,50	0,47	0,50	0,56	0,67
SARDINAL	0,47	0,50	0,43	0,33	0,51	0,50
BELÉN	0,47	0,50	0,44	0,50	0,50	0,50
CANTÓN CAÑAS	0,50	0,50	0,47	0,50	0,53	0,50
CAÑAS	0,50	0,50	0,47	0,50	0,53	0,50
PALMIRA	0,56	0,50	0,56	0,58	0,56	0,50
SAN MIGUEL	0,51	0,50	0,46	0,50	0,56	0,67
BEBEDERO	0,44	0,50	0,42	0,33	0,47	0,50
POROZAL	0,57	0,67	0,55	0,67	0,59	0,67

CUADRO 7.2 COSTA RICA: ÍNDICE DE PARTICIPACIÓN^{1/} POR SEXO REGISTRAL, SEGÚN PROVINCIA, CANTÓN, DISTRITO ADMINISTRATIVO Y EXTRANJERO, ELECCIONES NACIONALES SEGUNDA RONDA ABRIL 2002, 2014, 2018 Y 2022

PROVINCIA, CANTÓN, DISTRITO ADMINISTRATIVO Y EXTRANJERO	TOTAL		HOMBRES		MUJERES	
	MEDIA	MEDIANA	MEDIA	MEDIANA	MEDIA	MEDIANA
CANTÓN ABANGARES	0,55	0,50	0,52	0,50	0,58	0,67
LAS JUNTAS	0,54	0,50	0,51	0,50	0,57	0,67
SIERRA	0,59	0,67	0,58	0,67	0,61	0,67
SAN JUAN	0,55	0,50	0,52	0,50	0,57	0,67
COLORADO	0,55	0,50	0,51	0,50	0,58	0,67
CANTÓN TILARÁN	0,61	0,67	0,59	0,67	0,64	0,75
TILARÁN	0,62	0,75	0,59	0,67	0,64	0,75
QUEBRADA GRANDE	0,65	0,75	0,62	0,75	0,69	0,75
TRONADORA	0,63	0,75	0,60	0,67	0,65	0,75
SANTA ROSA	0,59	0,67	0,56	0,67	0,61	0,67
LÍBANO	0,63	0,75	0,62	0,75	0,64	0,75
TIERRAS MORENAS	0,60	0,67	0,59	0,67	0,62	0,75
ARENAL	0,57	0,67	0,55	0,50	0,59	0,67
CABECERAS	0,63	0,75	0,61	0,67	0,66	0,75
CANTÓN NANDAYURE	0,59	0,67	0,58	0,67	0,61	0,67
CARMONA	0,66	0,75	0,63	0,75	0,68	0,75
SANTA RITA	0,62	0,67	0,59	0,67	0,65	0,75
ZAPOTAL	0,59	0,67	0,60	0,67	0,58	0,67
SAN PABLO	0,54	0,50	0,52	0,50	0,56	0,67
PORVENIR	0,65	0,75	0,67	0,75	0,63	0,75
BEJUCO	0,53	0,50	0,52	0,50	0,54	0,50
CANTÓN LA CRUZ	0,43	0,33	0,39	0,33	0,47	0,50
LA CRUZ	0,45	0,50	0,41	0,33	0,50	0,50
SANTA CECILIA	0,39	0,33	0,36	0,33	0,42	0,33
LA GARITA	0,47	0,50	0,43	0,42	0,52	0,50
SANTA ELENA	0,43	0,33	0,40	0,33	0,48	0,50
CANTÓN HOJANCHA	0,60	0,67	0,58	0,67	0,63	0,75
HOJANCHA	0,63	0,75	0,60	0,67	0,66	0,75
MONTE ROMO	0,59	0,67	0,55	0,67	0,64	0,75
PUERTO CARRILLO	0,57	0,67	0,54	0,50	0,59	0,67
HUACAS	0,60	0,67	0,62	0,67	0,59	0,67
MATAMBÚ	0,55	0,67	0,52	0,50	0,59	0,67
PROVINCIA: PUNTARENAS	0,49	0,50	0,46	0,50	0,52	0,50

CUADRO 7.2 COSTA RICA: ÍNDICE DE PARTICIPACIÓN^{1/} POR SEXO REGISTRAL, SEGÚN PROVINCIA, CANTÓN, DISTRITO ADMINISTRATIVO Y EXTRANJERO, ELECCIONES NACIONALES SEGUNDA RONDA ABRIL 2002, 2014, 2018 Y 2022

PROVINCIA, CANTÓN, DISTRITO ADMINISTRATIVO Y EXTRANJERO	TOTAL		HOMBRES		MUJERES	
	MEDIA	MEDIANA	MEDIA	MEDIANA	MEDIA	MEDIANA
CANTÓN PUNTARENAS	0,50	0,50	0,46	0,50	0,54	0,50
PUNTARENAS	0,61	0,67	0,56	0,67	0,65	0,75
PITAHAYA	0,49	0,50	0,45	0,50	0,52	0,50
CHOMES	0,43	0,33	0,39	0,33	0,47	0,50
LEPANTO	0,53	0,50	0,51	0,50	0,56	0,67
PAQUERA	0,47	0,50	0,44	0,50	0,50	0,50
MANZANILLO	0,48	0,50	0,44	0,50	0,52	0,50
GUACIMAL	0,57	0,67	0,53	0,50	0,61	0,67
BARRANCA	0,47	0,50	0,43	0,50	0,52	0,50
MONTE VERDE	0,58	0,67	0,55	0,67	0,60	0,67
ISLA DEL COCO	0,26	0,25	0,25	0,25	0,50	0,50
CÓBANO	0,43	0,33	0,41	0,33	0,45	0,50
CHACARITA	0,46	0,50	0,42	0,33	0,51	0,50
CHIRA	0,53	0,50	0,50	0,50	0,57	0,67
ACAPULCO	0,53	0,50	0,51	0,50	0,55	0,50
EL ROBLE	0,53	0,50	0,48	0,50	0,59	0,67
ARANCIBIA	0,65	0,75	0,64	0,75	0,66	0,75
CANTÓN ESPARZA	0,58	0,67	0,55	0,50	0,61	0,67
ESPÍRITU SANTO	0,60	0,67	0,56	0,67	0,63	0,75
SAN JUAN GRANDE	0,51	0,50	0,48	0,50	0,53	0,50
MACACONA	0,57	0,67	0,55	0,50	0,60	0,67
SAN RAFAEL	0,62	0,75	0,61	0,67	0,64	0,75
SAN JERÓNIMO	0,61	0,75	0,59	0,67	0,65	0,75
CALDERA	0,49	0,50	0,47	0,50	0,51	0,50
CANTÓN BUENOS AIRES	0,49	0,50	0,47	0,50	0,51	0,50
BUENOS AIRES	0,49	0,50	0,47	0,50	0,51	0,50
VOLCÁN	0,48	0,50	0,47	0,50	0,50	0,50
POTRERO GRANDE	0,46	0,50	0,44	0,50	0,49	0,50
BORUCA	0,46	0,50	0,44	0,50	0,49	0,50
PILAS	0,51	0,50	0,50	0,50	0,53	0,50
COLINAS	0,53	0,50	0,53	0,50	0,53	0,50
CHÁNGUENA	0,49	0,50	0,49	0,50	0,48	0,50
BIOLLEY	0,46	0,50	0,44	0,50	0,48	0,50
BRUNKA	0,52	0,50	0,49	0,50	0,55	0,50

CUADRO 7.2 COSTA RICA: ÍNDICE DE PARTICIPACIÓN^{1/} POR SEXO REGISTRAL, SEGÚN PROVINCIA, CANTÓN, DISTRITO ADMINISTRATIVO Y EXTRANJERO, ELECCIONES NACIONALES SEGUNDA RONDA ABRIL 2002, 2014, 2018 Y 2022

PROVINCIA, CANTÓN, DISTRITO ADMINISTRATIVO Y EXTRANJERO	TOTAL		HOMBRES		MUJERES	
	MEDIA	MEDIANA	MEDIA	MEDIANA	MEDIA	MEDIANA
CANTÓN MONTES DE ORO	0,59	0,67	0,56	0,67	0,61	0,67
MIRAMAR	0,60	0,67	0,58	0,67	0,62	0,67
LA UNIÓN	0,63	0,67	0,62	0,67	0,64	0,67
SAN ISIDRO	0,56	0,67	0,52	0,50	0,60	0,67
CANTÓN OSA	0,47	0,50	0,45	0,50	0,49	0,50
CORTÉS	0,49	0,50	0,47	0,50	0,51	0,50
PALMAR	0,48	0,50	0,46	0,50	0,50	0,50
SIERPE	0,43	0,50	0,42	0,33	0,45	0,50
BAHÍA BALLENA	0,46	0,50	0,45	0,50	0,49	0,50
PIEDRAS BLANCAS	0,44	0,50	0,41	0,33	0,47	0,50
BAHÍA DRAKE	0,43	0,33	0,41	0,33	0,44	0,50
CANTÓN QUEPOS	0,47	0,50	0,45	0,50	0,49	0,50
QUEPOS	0,45	0,50	0,43	0,33	0,48	0,50
SAVEGRE	0,51	0,50	0,49	0,50	0,53	0,50
NARANJITO	0,49	0,50	0,47	0,50	0,51	0,50
CANTÓN GOLFITO	0,45	0,50	0,42	0,33	0,47	0,50
GOLFITO	0,43	0,33	0,40	0,33	0,46	0,50
PUERTO JIMÉNEZ	0,42	0,50	0,40	0,33	0,45	0,50
GUAYCARÁ	0,47	0,50	0,45	0,50	0,50	0,50
PAVÓN	0,45	0,50	0,43	0,50	0,46	0,50
CANTÓN COTO BRUS	0,50	0,50	0,48	0,50	0,53	0,50
SAN VITO	0,53	0,50	0,50	0,50	0,57	0,67
SABALITO	0,44	0,50	0,42	0,33	0,46	0,50
AGUA BUENA	0,53	0,50	0,50	0,50	0,55	0,50
LIMONCITO	0,51	0,50	0,49	0,50	0,54	0,50
PITTIER	0,52	0,50	0,49	0,50	0,55	0,50
GUTIÉRREZ BRAUN	0,51	0,50	0,50	0,50	0,52	0,50
CANTÓN PARRITA	0,48	0,50	0,46	0,50	0,50	0,50
PARRITA	0,48	0,50	0,46	0,50	0,50	0,50
CANTÓN CORREDORES	0,46	0,50	0,44	0,50	0,48	0,50
CORREDOR	0,50	0,50	0,48	0,50	0,52	0,50
LA CUESTA	0,40	0,33	0,38	0,33	0,43	0,33
CANOAS	0,41	0,33	0,38	0,33	0,43	0,50
LAUREL	0,47	0,50	0,45	0,50	0,49	0,50

CUADRO 7.2 COSTA RICA: ÍNDICE DE PARTICIPACIÓN^{1/} POR SEXO REGISTRAL, SEGÚN PROVINCIA, CANTÓN, DISTRITO ADMINISTRATIVO Y EXTRANJERO, ELECCIONES NACIONALES SEGUNDA RONDA ABRIL 2002, 2014, 2018 Y 2022

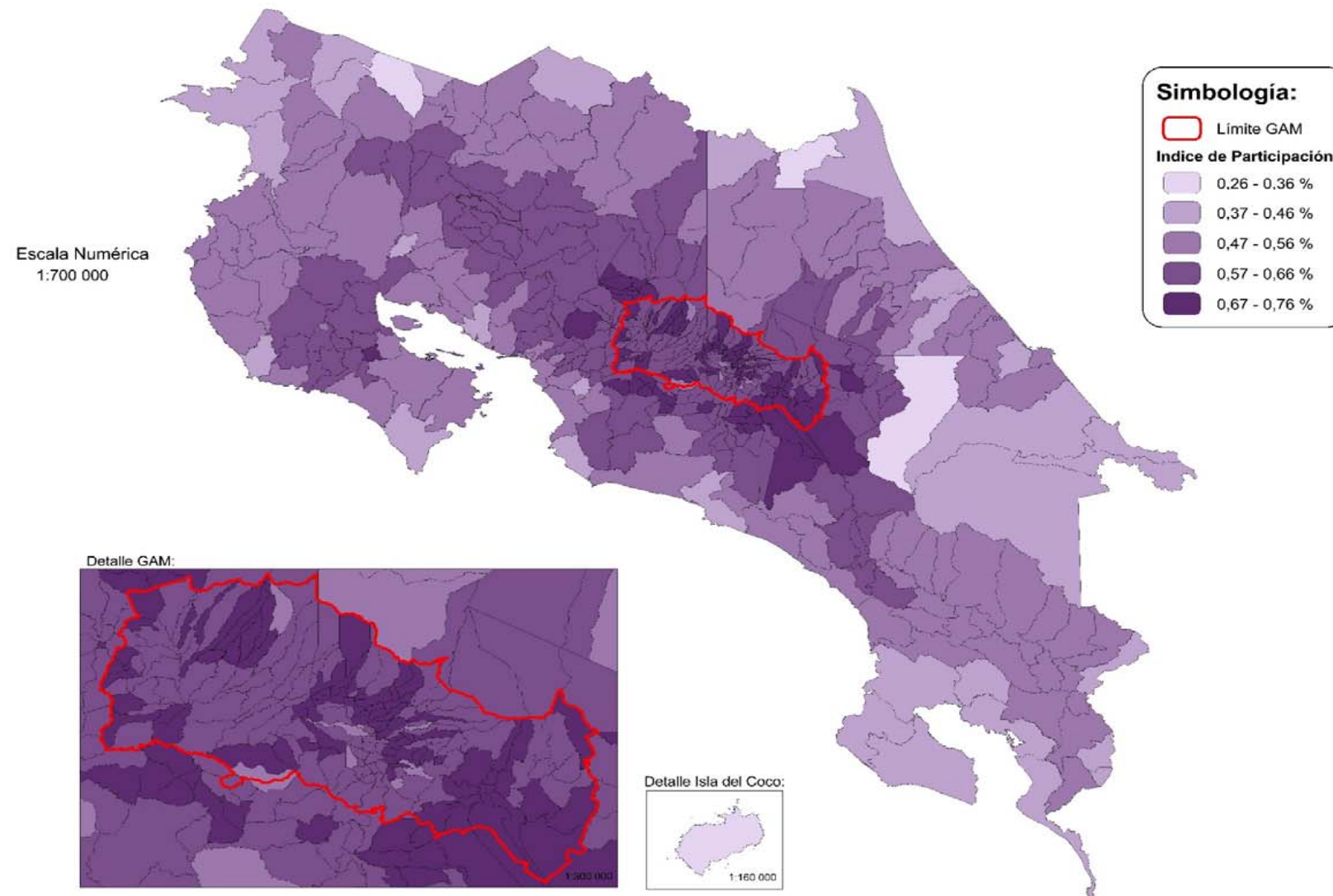
PROVINCIA, CANTÓN, DISTRITO ADMINISTRATIVO Y EXTRANJERO	TOTAL		HOMBRES		MUJERES	
	MEDIA	MEDIANA	MEDIA	MEDIANA	MEDIA	MEDIANA
CANTÓN GARABITO	0,45	0,50	0,44	0,50	0,47	0,50
JACÓ	0,44	0,50	0,42	0,33	0,45	0,50
TÁRCOLES	0,47	0,50	0,46	0,50	0,49	0,50
PROVINCIA: LIMÓN	0,49	0,50	0,46	0,50	0,52	0,50
CANTÓN LIMÓN	0,46	0,50	0,44	0,50	0,49	0,50
LIMÓN	0,48	0,50	0,45	0,50	0,50	0,50
VALLE LA ESTRELLA	0,43	0,50	0,42	0,33	0,44	0,50
RÍO BLANCO	0,43	0,33	0,40	0,33	0,46	0,50
MATAMA	0,46	0,50	0,43	0,33	0,49	0,50
CANTÓN POCOCÍ	0,53	0,50	0,51	0,50	0,56	0,67
GUÁPILES	0,58	0,67	0,56	0,67	0,61	0,67
JIMÉNEZ	0,58	0,67	0,55	0,50	0,60	0,67
RITA	0,52	0,50	0,50	0,50	0,55	0,50
ROXANA	0,47	0,50	0,44	0,50	0,52	0,50
CARIARI	0,51	0,50	0,49	0,50	0,53	0,50
COLORADO	0,37	0,33	0,33	0,25	0,41	0,33
LA COLONIA	0,57	0,67	0,54	0,50	0,60	0,67
CANTÓN SIQUIRRES	0,49	0,50	0,46	0,50	0,51	0,50
SIQUIRRES	0,49	0,50	0,46	0,50	0,52	0,50
PACUARITO	0,42	0,33	0,40	0,33	0,45	0,50
FLORIDA	0,57	0,67	0,57	0,67	0,58	0,67
GERMANIA	0,54	0,50	0,52	0,50	0,56	0,50
EL CAIRO	0,48	0,50	0,47	0,50	0,49	0,50
ALEGRÍA	0,56	0,67	0,54	0,50	0,59	0,67
REVENTAZÓN	0,44	0,50	0,42	0,33	0,46	0,50
CANTÓN TALAMANCA	0,41	0,33	0,38	0,33	0,43	0,50
BRATSI	0,42	0,33	0,40	0,33	0,45	0,50
SIXAOLA	0,40	0,33	0,38	0,33	0,43	0,50
CAHUITA	0,41	0,33	0,39	0,33	0,44	0,50
TELIRE	0,39	0,33	0,37	0,33	0,41	0,33
CANTÓN MATINA	0,46	0,50	0,44	0,50	0,49	0,50
MATINA	0,46	0,50	0,42	0,33	0,49	0,50
BATÁN	0,46	0,50	0,44	0,50	0,49	0,50

CUADRO 7.2 COSTA RICA: ÍNDICE DE PARTICIPACIÓN^{1/} POR SEXO REGISTRAL, SEGÚN PROVINCIA, CANTÓN, DISTRITO ADMINISTRATIVO Y EXTRANJERO, ELECCIONES NACIONALES SEGUNDA RONDA ABRIL 2002, 2014, 2018 Y 2022

PROVINCIA, CANTÓN, DISTRITO ADMINISTRATIVO Y EXTRANJERO	TOTAL		HOMBRES		MUJERES	
	MEDIA	MEDIANA	MEDIA	MEDIANA	MEDIA	MEDIANA
CARRANDI	0,46	0,50	0,43	0,50	0,49	0,50
CANTÓN GUÁCIMO	0,49	0,50	0,47	0,50	0,52	0,50
GUÁCIMO	0,48	0,50	0,46	0,50	0,51	0,50
MERCEDES	0,60	0,67	0,57	0,67	0,63	0,75
POCORA	0,53	0,50	0,50	0,50	0,56	0,50
RÍO JIMÉNEZ	0,49	0,50	0,46	0,50	0,52	0,50
DUACARÍ	0,48	0,50	0,46	0,50	0,50	0,50
VOTO EN EL EXTRANJERO	0,14	0,00	0,13	0,00	0,14	0,00

^{1/} Porcentaje de participación: indicador que resume la participación de cada persona electora en las segundas rondas 2002, 2014, 2018 y 2022, se calcula dividiendo la cantidad de veces que un elector/a votó, entre la cantidad de veces que estaba inscrito/a como elector/a en ese período.

MAPA 7.1
COSTA RICA: ÍNDICE DE PARTICIPACIÓN EN PROCESOS ELECTORALES DE SEGUNDA RONDA, SEGÚN DISTRITO ADMINISTRATIVO
ELECCIONES NACIONALES ABRIL 2002, 2014, 2018 Y 2022

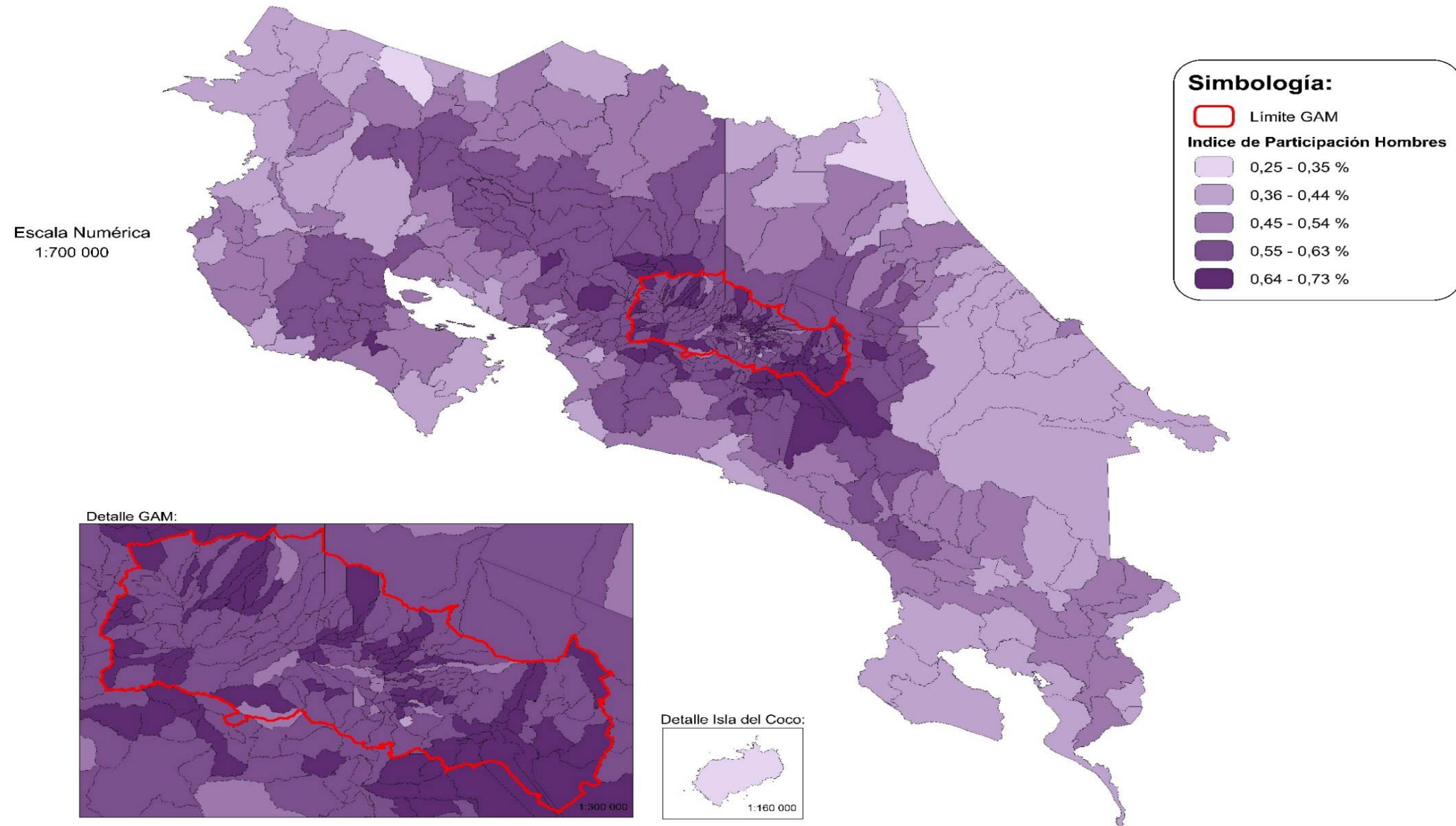


Nota: Mapa elaborado con fines ilustrativos por el SIGE-DGRE a partir de coberturas digitales del TSE e IGN. Datum WGS 84, sistema de proyección de coordenadas CRTM05, junio de 2022.

^{1/} Porcentaje de participación: indicador que resume la participación de cada persona electora en las segundas rondas 2002, 2014, 2018 y 2022, se calcula dividiendo la cantidad de veces que un elector/a votó, entre la cantidad de veces que estaba inscrito/a como elector/a en ese período.

FUENTE: Cuadro 7.2.

MAPA 7.2
COSTA RICA: ÍNDICE DE PARTICIPACIÓN DE HOMBRES EN PROCESOS ELECTORALES DE SEGUNDA RONDA, SEGÚN DISTRITO ADMINISTRATIVO
ELECCIONES NACIONALES ABRIL 2002, 2014, 2018 Y 2022

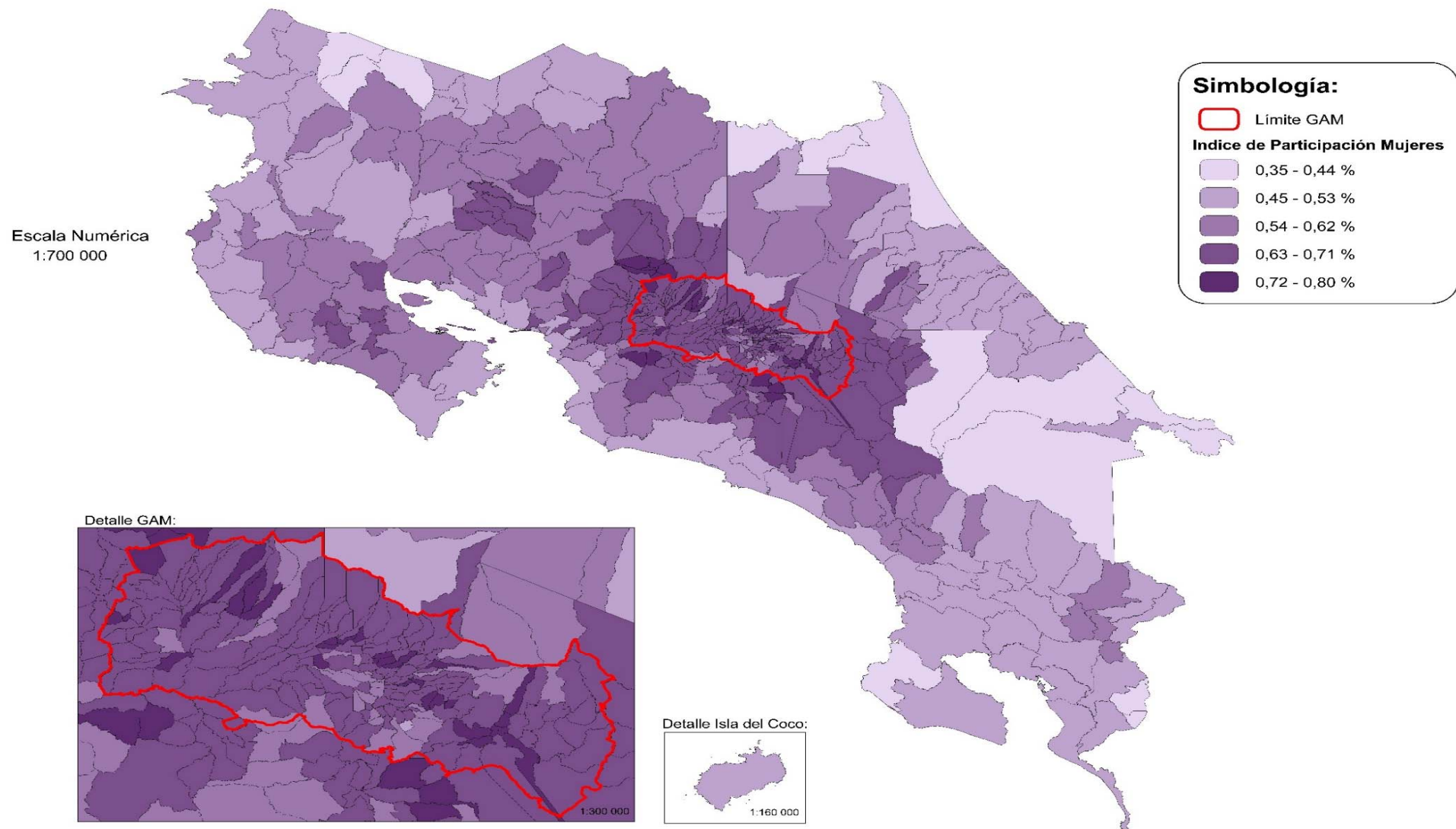


Nota: Mapa elaborado con fines ilustrativos por el SIGE-DGRE a partir de coberturas digitales del TSE e IGN. Datum WGS 84, sistema de proyección de coordenadas CRTM05, junio de 2022.

^{1/} Porcentaje de participación: indicador que resume la participación de cada persona electora en las segundas rondas 2002, 2014, 2018 y 2022, se calcula dividiendo la cantidad de veces que un elector/a votó, entre la cantidad de veces que estaba inscrito/a como elector/a en ese período.

FUENTE: Cuadro 7.2.

MAPA7.3
COSTA RICA: ÍNDICE DE PARTICIPACIÓN DE MUJERES EN PROCESOS ELECTORALES DE SEGUNDA RONDA, SEGÚN DISTRITO ADMINISTRATIVO
ELECCIONES NACIONALES ABRIL 2002, 2014, 2018 Y 2022



Nota: Mapa elaborado con fines ilustrativos por el SIGE-DGRE a partir de coberturas digitales del TSE e IGN. Datum WGS 84, sistema de proyección de coordenadas CRTM05, junio de 2022.

^{1/} Porcentaje de participación: indicador que resume la participación de cada persona electora en las segundas rondas 2002, 2014, 2018 y 2022, se calcula dividiendo la cantidad de veces que un elector/a votó, entre la cantidad de veces que estaba inscrito/a como elector/a en ese período.

FUENTE: Cuadro 7.2.

**CUADRO 7.3 COSTA RICA: ÍNDICE DE PARTICIPACIÓN EN SEGUNDAS RONDAS ^{1/} POR ZONA, SEGÚN PROVINCIA Y EXTRANJERO
ELECCIONES NACIONALES ABRIL 2002, 2014, 2018 Y 2022**

PROVINCIA Y EXTRANJERO	TOTAL		URBANA		PREDOMINANTEMENTE URBANA		RURAL		PREDOMINANTEMENTE RURAL	
	PROMEDIO	MEDIANA	PROMEDIO	MEDIANA	PROMEDIO	MEDIANA	PROMEDIO	MEDIANA	PROMEDIO	MEDIANA
COSTA RICA	0,59	0,67	0,63	0,75	0,59	0,67	0,58	0,67	0,54	0,50
SAN JOSÉ	0,62	0,75	0,62	0,75	0,62	0,75	0,61	0,67	0,61	0,67
ALAJUELA	0,61	0,75	0,63	0,75	0,63	0,75	0,57	0,67	0,58	0,67
CARTAGO	0,66	0,75	0,69	0,75	0,66	0,75	0,53	0,50	0,64	0,75
HEREDIA	0,65	0,75	0,66	0,75	0,66	0,75	0,37	0,25	0,52	0,50
GUANACASTE	0,52	0,50	0,00	0,00	0,52	0,50	0,58	0,67	0,52	0,50
PUNTARENAS	0,49	0,50	0,50	0,50	0,50	0,50	0,52	0,50	0,48	0,50
LIMÓN	0,49	0,50	0,00	0,00	0,51	0,50	0,00	0,00	0,47	0,50
EXTRANJERO	0,14	0,00	0,00	0,00	0,00	0,00	0,00	0,00	0,00	0,00

^{1/} Porcentaje de participación: indicador que resume la participación de cada persona electora de en las segundas rondas 2002, 2014, 2018 y 2022, se calcula dividiendo la cantidad de veces que un elector/a votó, entre la cantidad de veces que estaba inscrito/a como elector/a en ese período.

**CUADRO 7.4 COSTA RICA: COMPARACIÓN DEL ABSTENCIONISMO SEGÚN SEXO REGISTRAL PROVINCIA Y
EXTRANJERO, ELECCIONES NACIONALES DE SEGUNDA RONDA ABRIL 2018 Y 2022
(CIFRAS RELATIVAS)**

SEXO REGISTRAL, PROVINCIA Y EXTRANJERO	ABRIL 2018	ABRIL 2022	DIFERENCIA^{1/}
COSTA RICA	33,55	43,21	9,66
SAN JOSÉ	30,96	40,35	9,39
ALAJUELA	31,34	40,43	9,09
CARTAGO	26,15	35,94	9,79
HEREDIA	26,95	37,21	10,26
GUANACASTE	40,77	50,31	9,54
PUNTARENAS	43,75	52,68	8,92
LIMÓN	43,89	53,31	9,43
EXTRANJERO	84,88	89,15	4,27
HOMBRES	37,36	45,14	7,78
SAN JOSÉ	34,63	42,33	7,71
ALAJUELA	35,02	42,22	7,21
CARTAGO	29,63	37,80	8,18
HEREDIA	30,53	39,08	8,56
GUANACASTE	45,15	52,39	7,24
PUNTARENAS	47,58	54,28	6,70
LIMÓN	47,73	54,86	7,13
EXTRANJERO	86,04	89,62	3,58
MUJERES	29,78	41,30	11,52
SAN JOSÉ	27,48	38,48	11,00
ALAJUELA	27,60	38,61	11,01
CARTAGO	22,72	34,12	11,39
HEREDIA	23,48	35,40	11,92
GUANACASTE	36,30	48,21	11,90
PUNTARENAS	39,73	51,00	11,27
LIMÓN	39,81	51,69	11,88
EXTRANJERO	83,63	88,65	5,02

^{1/} La diferencia se obtiene restando al valor del abstencionismo en la elección de abril 2022 menos el abstencionismo de abril 2018.

**CUADRO 7.5 COSTA RICA: COMPARACIÓN DEL ABSTENCIONISMO POR PROVINCIA, CANTÓN Y EXTRANJERO
ELECCIONES NACIONALES ABRIL 2018 Y ABRIL 2022
(CIFRAS RELATIVAS)**

PROVINCIA, CANTON Y EXTRANJERO	2018	2022	DIFERENCIA^{1/}
COSTA RICA	33,55	43,21	9,66
SAN JOSÉ	30,96	40,35	9,39
SAN JOSÉ	32,90	42,57	9,66
ESCAZÚ	28,99	35,54	6,54
DESAMPARADOS	30,71	40,72	10,01
PURISCAL	29,76	36,40	6,64
TARRAZÚ	33,80	39,36	5,57
ASERRÍ	31,99	41,05	9,06
MORA	29,86	38,08	8,22
GOICOECHEA	29,59	41,88	12,28
SANTA ANA	27,62	35,96	8,34
ALAJUELITA	35,06	45,75	10,69
VÁZQUEZ DE CORONADO	25,74	37,18	11,44
ACOSTA	33,13	39,81	6,68
TIBAS	29,65	39,19	9,54
MORAVIA	25,58	35,50	9,93
MONTES DE OCA	25,65	35,92	10,28
TURRUBARES	39,17	42,12	2,95
DOTA	31,62	38,49	6,87
CURRIDABAT	27,97	36,97	9,01
PÉREZ ZELEDÓN	35,97	43,89	7,91
LEÓN CORTÉS CASTRO	32,78	38,22	5,44
ALAJUELA	31,34	40,43	9,09
ALAJUELA	31,30	41,53	10,23
SAN RAMON	28,44	38,38	9,94
GRECIA 2/	25,36	35,45	10,09
SAN MATEO	33,94	40,70	6,76
ATENAS	26,08	36,74	10,67
NARANJO	28,40	37,11	8,72
PALMARES	24,63	36,23	11,59
POÁS	25,86	36,32	10,46
OROTINA	39,88	49,26	9,38
SAN CARLOS	32,63	39,10	6,48
ZARCERO	23,70	26,31	2,61
SARCHÍ	30,28	41,18	10,89
UPALA	46,48	55,01	8,52
LOS CHILES	48,25	53,12	4,87
GUATUSO	42,92	47,29	4,38
RIO CUARTO 2/	42,57	41,31	-1,26
CARTAGO	26,15	35,94	9,79
CARTAGO	23,36	32,49	9,14
PARAÍSO	24,80	36,48	11,68
LA UNIÓN	28,43	38,24	9,81
JIMÉNEZ	27,01	40,02	13,01

**CUADRO 7.5 COSTA RICA: COMPARACIÓN DEL ABSTENCIONISMO POR PROVINCIA, CANTÓN Y EXTRANJERO
ELECCIONES NACIONALES ABRIL 2018 Y ABRIL 2022
(CIFRAS RELATIVAS)**

PROVINCIA, CANTON Y EXTRANJERO	2018	2022	DIFERENCIA^{1/}
TURRIALBA	31,58	41,86	10,27
ALVARADO	27,35	36,99	9,64
OREAMUNO	24,90	35,22	10,32
EL GUARCO	24,80	31,91	7,10
HEREDIA	26,95	37,21	10,26
HEREDIA	27,21	38,93	11,72
BARVA	22,66	32,92	10,26
SANTO DOMINGO	24,22	32,61	8,39
SANTA BÁRBARA	26,58	35,41	8,84
SAN RAFAEL	26,41	37,53	11,12
SAN ISIDRO	25,84	34,86	9,02
BELÉN	23,94	32,58	8,64
FLORES	23,03	31,56	8,53
SAN PABLO	24,60	34,75	10,14
SARAPIQUÍ	39,78	49,91	10,13
GUANACASTE	40,77	50,31	9,54
LIBERIA	42,11	52,84	10,73
NICOYA	38,41	47,98	9,57
SANTA CRUZ	42,31	50,69	8,37
BAGACES	40,34	51,50	11,16
CARRILLO	43,68	54,53	10,85
CAÑAS	42,25	51,83	9,58
ABANGARES	39,98	46,46	6,48
TILARÁN	31,86	39,56	7,70
NANDAYURE	33,97	41,79	7,82
LA CRUZ	51,00	59,79	8,79
HOJANCHA	32,09	44,21	12,12
PUNTARENAS	43,75	52,68	8,92
PUNTARENAS	42,45	52,25	9,80
ESPARZA	34,09	45,00	10,91
BUENOS AIRES	47,17	51,57	4,40
MONTES DE ORO	31,31	45,41	14,11
OSA	46,83	53,63	6,80
QUEPOS	43,37	54,54	11,18
GOLFITO	48,96	56,83	7,87
COTO BRUS	42,71	50,79	8,08
PARRITA	42,55	54,12	11,57
CORREDORES	47,33	57,10	9,78
GARABITO	47,32	54,83	7,51
LIMÓN	43,89	53,31	9,43
LIMÓN	47,80	55,93	8,13
POCOCÍ	39,50	48,14	8,63
SIQUIRRES	43,49	53,95	10,46
TALAMANCA	51,47	62,64	11,17

**CUADRO 7.5 COSTA RICA: COMPARACIÓN DEL ABSTENCIONISMO POR PROVINCIA, CANTÓN Y EXTRANJERO
ELECCIONES NACIONALES ABRIL 2018 Y ABRIL 2022
(CIFRAS RELATIVAS)**

PROVINCIA, CANTON Y EXTRANJERO	2018	2022	DIFERENCIA^{1/}
MATINA	45,86	55,90	10,04
GUACIMO	42,09	53,47	11,38
EXTRANJERO	84,88	89,15	4,27

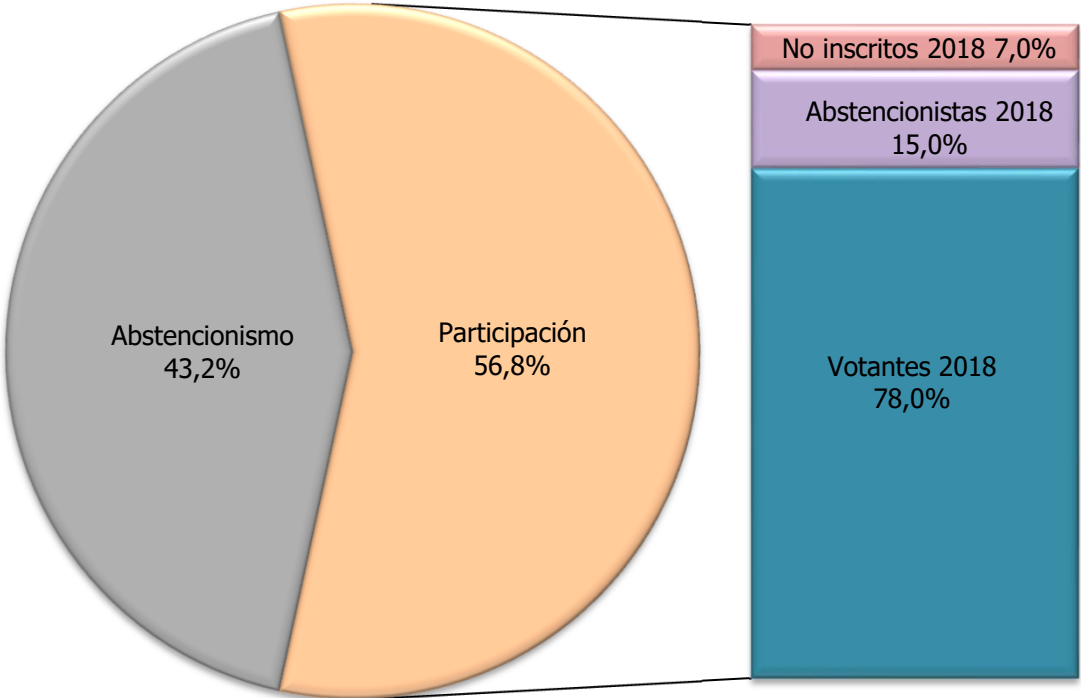
^{1/} La diferencia se obtiene restando al valor del abstencionismo en la elección de abril 2022 menos el abstencionismo de abril 2018.

^{2/} Datos del cantón de Rio Cuarto y Grecia ajustados para el 2018.

**CUADRO 7.6 COSTA RICA: ELECTORADO ABRIL 2022 POR PARTICIPACIÓN, SEGÚN
DISTRIBUCIÓN EN ELECCIONES NACIONALES ABRIL 2002 A 2018
(CIFRAS ABSOLUTAS Y RELATIVAS)**

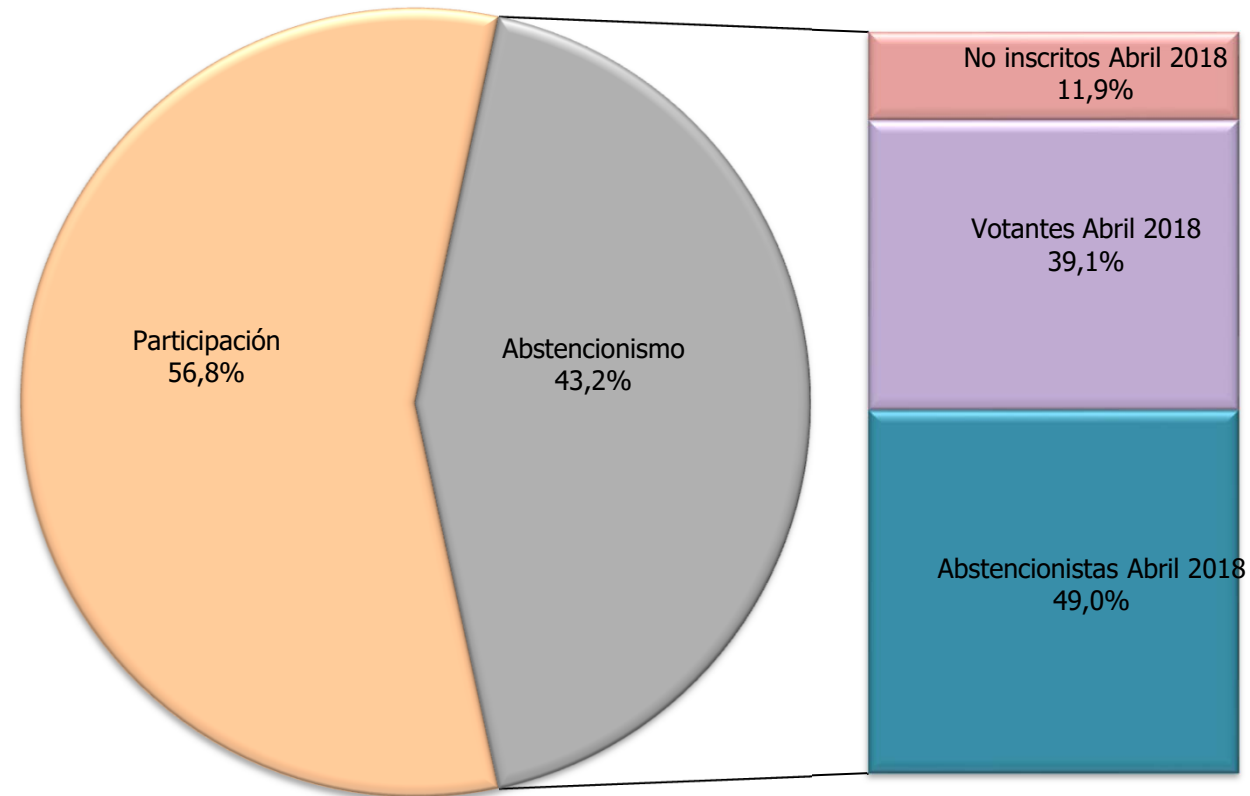
DISTRIBUCIÓN EN ELECCIONES DE SEGUNDA RONDA 2002, 2014 Y 2018	ELECTORADO ABRIL 2022				
	TOTAL	VOTANTES		ABSTENCIONISTAS	
		ABS	%	ABS	%
ABRIL 2018	3 541 913	2 011 466	100,00	1 530 447	100,00
VOTANTES	2 167 197	1 569 299	78,02	597 898	39,07
ABSTENCIONISTAS	1 051 329	301 069	14,97	750 260	49,02
NO INSCRITOS(AS)	323 387	141 098	7,01	182 289	11,91
ABRIL 2014	3 541 913	2 011 466	100,00	1 530 447	100,00
VOTANTES	1 662 814	1 243 414	61,82	419 400	27,40
ABSTENCIONISTAS	1 230 232	478 263	23,78	751 969	49,13
NO INSCRITOS(AS)	648 867	289 789	14,41	359 078	23,46
ABRIL 2002	3 541 913	2 011 466	100,00	1 530 447	100,00
VOTANTES	1 172 594	842 451	41,88	330 143	21,57
ABSTENCIONISTAS	756 303	358 865	17,84	397 438	25,97
NO INSCRITOS(AS)	1 613 016	810 150	40,28	802 866	52,46

GRÁFICO 7.1
COSTA RICA: ABSTENCIONISMO Y PARTICIPACIÓN EN ELECCIONES NACIONALES SEGUNDA RONDA
ABRIL 2022, POR SITUACIÓN EN ELECCIONES NACIONALES SEGUNDA RONDA ABRIL 2018



Fuente: Cuadro 7.6.

GRÁFICO 7.2
COSTA RICA: PARTICIPACIÓN Y ABSTENCIONISMO ELECCIONES NACIONALES SEGUNDA RONDA ABRIL 2022, POR SITUACIÓN EN ELECCIONES NACIONALES SEGUNDA RONDA ABRIL 2018



Fuente: Cuadro 7.6

**CUADRO 7.7 COSTA RICA: ELECTORADO ABRIL 2022 POR PARTICIPACIÓN, SEGÚN SEXO REGISTRAL Y SITUACIÓN EN ELECCIONES ABRIL 2018
(CIFRAS ABSOLUTAS Y RELATIVAS)**

SEXO REGISTRAL Y DISTRIBUCIÓN EN ELECCIONES ABRIL 2018	ELECTORADO ABRIL 2022				
	TOTAL	VOTANTES		ABSTENCIONISTAS	
		ABS	%	ABS	%
TOTAL	3 541 913	2 011 466	100,00	1 530 447	100,00
VOTANTES	2 167 197	1 569 299	78,02	597 898	39,07
ABSTENCIONISTAS	1 051 329	301 069	14,97	750 260	49,02
NO INSCRITOS(AS)	323 387	141 098	7,01	182 289	11,91
HOMBRES	1 760 471	965 785	100,00	794 686	100,00
VOTANTES	1 013 526	734 994	76,10	278 532	35,05
ABSTENCIONISTAS	583 803	163 602	16,94	420 201	52,88
NO INSCRITOS(AS)	163 142	67 189	6,96	95 953	12,07
MUJERES	1 781 442	1 045 681	100,00	735 761	100,00
VOTANTES	1 153 671	834 305	79,79	319 366	43,41
ABSTENCIONISTAS	467 526	137 467	13,15	330 059	44,86
NO INSCRITOS(AS)	160 245	73 909	7,07	86 336	11,73

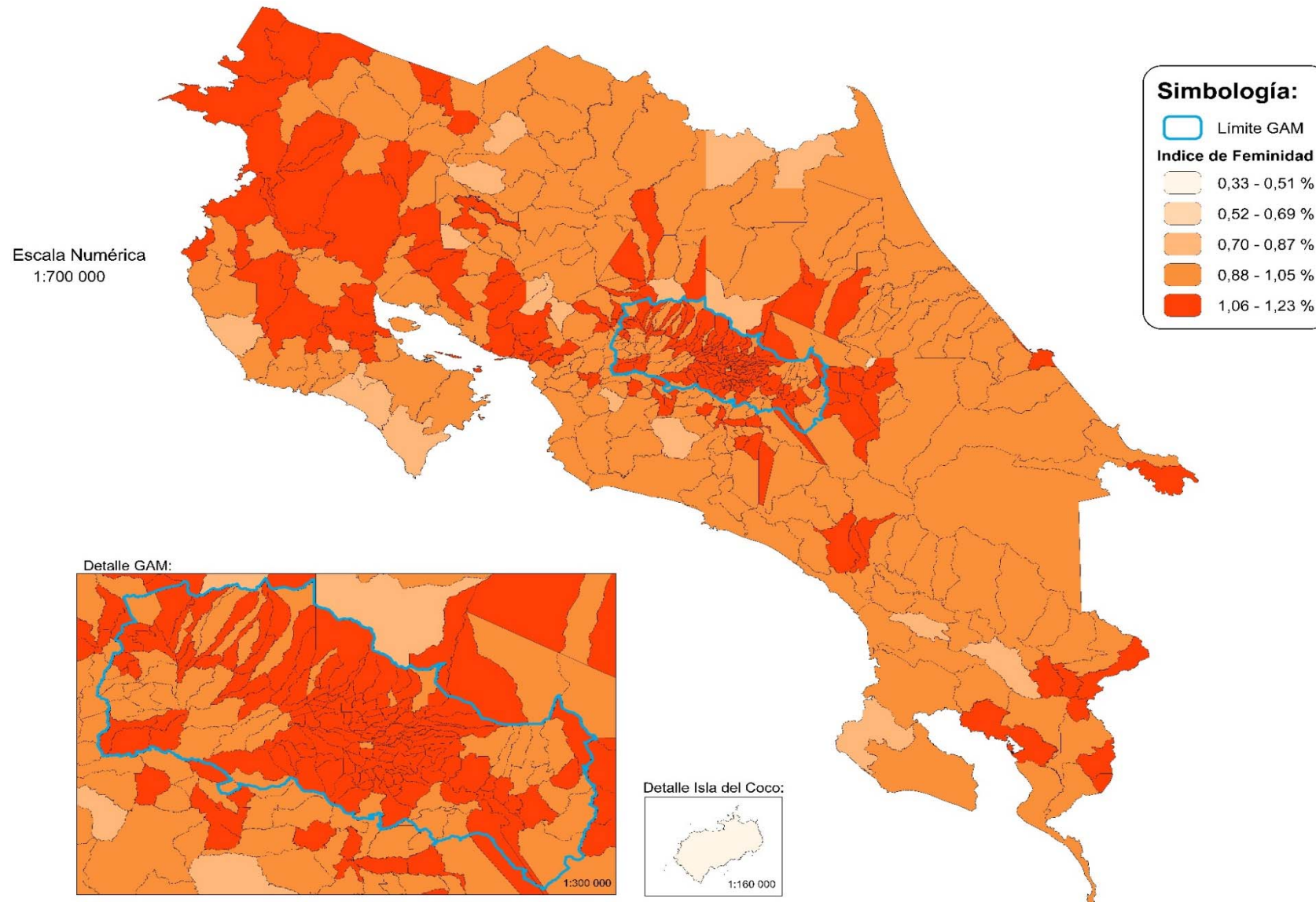
**CUADRO 7.8 COSTA RICA: ELECTORADO ABRIL 2022, SEGÚN ZONA Y EXTRANJERO
Y DISTRIBUCIÓN EN ELECCIONES ABRIL 2018
(CIFRAS ABSOLUTAS Y RELATIVAS)**

ZONA Y DISTRIBUCIÓN EN ELECCIONES ABRIL 2018	ELECTORADO ABRIL 2022				
	TOTAL	VOTANTES		ABSTENCIONISTAS	
		ABSOLUTOS	%	ABSOLUTOS	%
TOTAL	3 541 913	2 011 466	100,00	1 530 447	100,00
VOTANTES	2 167 197	1 569 299	78,02	597 898	39,07
ABSTENCIONISTAS	1 051 329	301 069	14,97	750 260	49,02
NO INSCRITOS(AS)	323 387	141 098	7,01	182 289	11,91
URBANA	1 270 711	775 082	100,00	495 629	100,00
VOTANTES	847 061	631 967	81,54	215 094	43,40
ABSTENCIONISTAS	317 382	91 888	11,86	225 494	45,50
NO INSCRITOS(AS)	106 268	51 227	6,61	55 041	11,11
PREDOMINANTEMENTE URBANA	1 304 724	745 596	100,00	559 128	100,00
VOTANTES	806 685	581 951	78,05	224 734	40,19
ABSTENCIONISTAS	381 613	110 965	14,88	270 648	48,41
NO INSCRITOS(AS)	116 426	52 680	7,07	63 746	11,40
RURAL	144 951	83 330	100,00	61 621	100,00
VOTANTES	83 457	60 475	72,57	22 982	37,30
ABSTENCIONISTAS	48 133	16 795	20,15	31 338	50,86
NO INSCRITOS(AS)	13 361	6 060	7,27	7 301	11,85
PREDOMINANTEMENTE RURAL	770 697	401 941	100,00	368 756	100,00
VOTANTES	423 865	292 339	72,73	131 526	35,67
ABSTENCIONISTAS	267 929	78 961	19,64	188 968	51,24
NO INSCRITOS(AS)	78 903	30 641	7,62	48 262	13,09
EXTRANJERO	50 830	5 517	100,00	45 313	100,00
VOTANTES	6 129	2 567	46,53	3 562	7,86
ABSTENCIONISTAS	36 272	2 460	44,59	33 812	74,62
NO INSCRITOS(AS)	8 429	490	8,88	7 939	17,52

CUADRO 7.9 COSTA RICA: ELECTORADO SEGÚN GRUPOS DE EDAD, PARTICIPACIÓN Y ABSTENCIONISMO
ELECCIONES NACIONALES 3 DE ABRIL 2022
(CIFRAS ABSOLUTAS Y RELATIVAS)

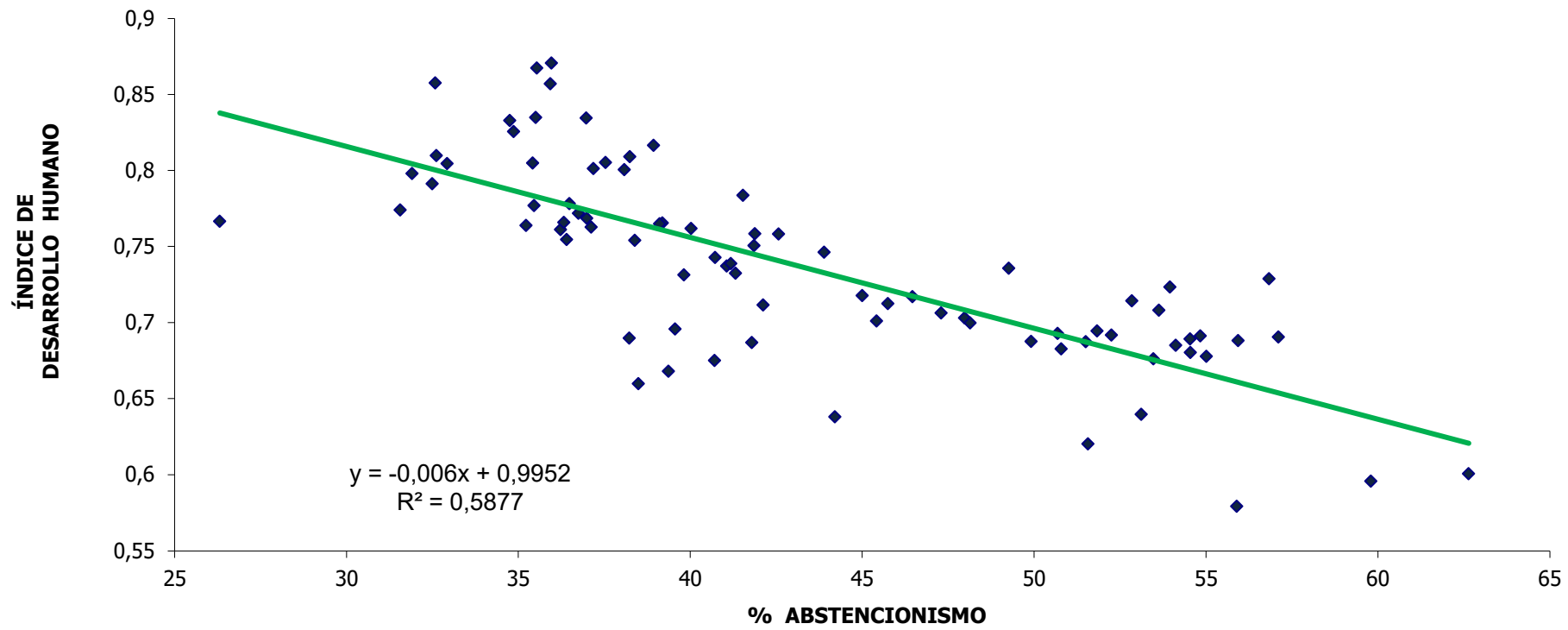
GRUPOS DE EDAD	TOTAL	VOTANTES		ABSTENCIONISTAS	
		ABS	%	ABS	%
TOTAL	3 541 913	2 011 466	100,00	1 530 447	100,00
VOTANTES	2 167 197	1 569 299	78,02	597 898	39,07
ABSTENCIONISTAS	1 051 329	301 069	14,97	750 260	49,02
NO INSCRITOS(AS)	323 387	141 098	7,01	182 289	11,91
MENOS DE 30	886 120	418 549	100,00	467 571	100,00
VOTANTES	371 725	234 363	55,99	137 362	29,38
ABSTENCIONISTAS	220 389	53 361	12,75	167 028	35,72
NO INSCRITOS(AS)	294 006	130 825	31,26	163 181	34,90
30 - 39	777 658	436 307	100,00	341 351	100,00
VOTANTES	514 096	360 713	82,67	153 383	44,93
ABSTENCIONISTAS	254 325	72 168	16,54	182 157	53,36
NO INSCRITOS(AS)	9 237	3 426	0,79	5 811	1,70
40 - 49	608 257	368 872	100,00	239 385	100,00
VOTANTES	413 571	309 848	84,00	103 723	43,33
ABSTENCIONISTAS	186 516	55 994	15,18	130 522	54,52
NO INSCRITOS(AS)	8 170	3 030	0,82	5 140	2,15
50 - 59	539 181	341 879	100,00	197 302	100,00
VOTANTES	373 327	289 044	84,55	84 283	42,72
ABSTENCIONISTAS	160 261	50 942	14,90	109 319	55,41
NO INSCRITOS(AS)	5 593	1 893	0,55	3 700	1,88
60 - 69	410 526	268 154	100,00	142 372	100,00
VOTANTES	287 432	226 809	84,58	60 623	42,58
ABSTENCIONISTAS	119 391	40 213	15,00	79 178	55,61
NO INSCRITOS(AS)	3 703	1 132	0,42	2 571	1,81
70 - 79	212 130	130 191	100,00	81 939	100,00
VOTANTES	144 678	109 796	84,33	34 882	42,57
ABSTENCIONISTAS	65 572	19 752	15,17	45 820	55,92
NO INSCRITOS(AS)	1 880	643	0,49	1 237	1,51
80 - 89	87 432	41 575	100,00	45 857	100,00
VOTANTES	52 622	34 098	82,02	18 524	40,40
ABSTENCIONISTAS	34 203	7 350	17,68	26 853	58,56
NO INSCRITOS(AS)	607	127	0,31	480	1,05
90 - 99	19 725	5 829	100,00	13 896	100,00
VOTANTES	9 492	4 548	78,02	4 944	35,58
ABSTENCIONISTAS	10 059	1 260	21,62	8 799	63,32
NO INSCRITOS(AS)	174	21	0,36	153	1,10
100 Y MÁS	884	110	100,00	774	100,00
VOTANTES	254	80	72,73	174	22,48
ABSTENCIONISTAS	613	29	26,36	584	75,45
NO INSCRITOS(AS)	17	1	0,91	16	2,07

MAPA 7.4
COSTA RICA: ÍNDICE DE FEMINIDAD DE VOTANTES, SEGÚN DISTRITO ADMINISTRATIVO
ELECCIONES NACIONALES 3 DE ABRIL 2022



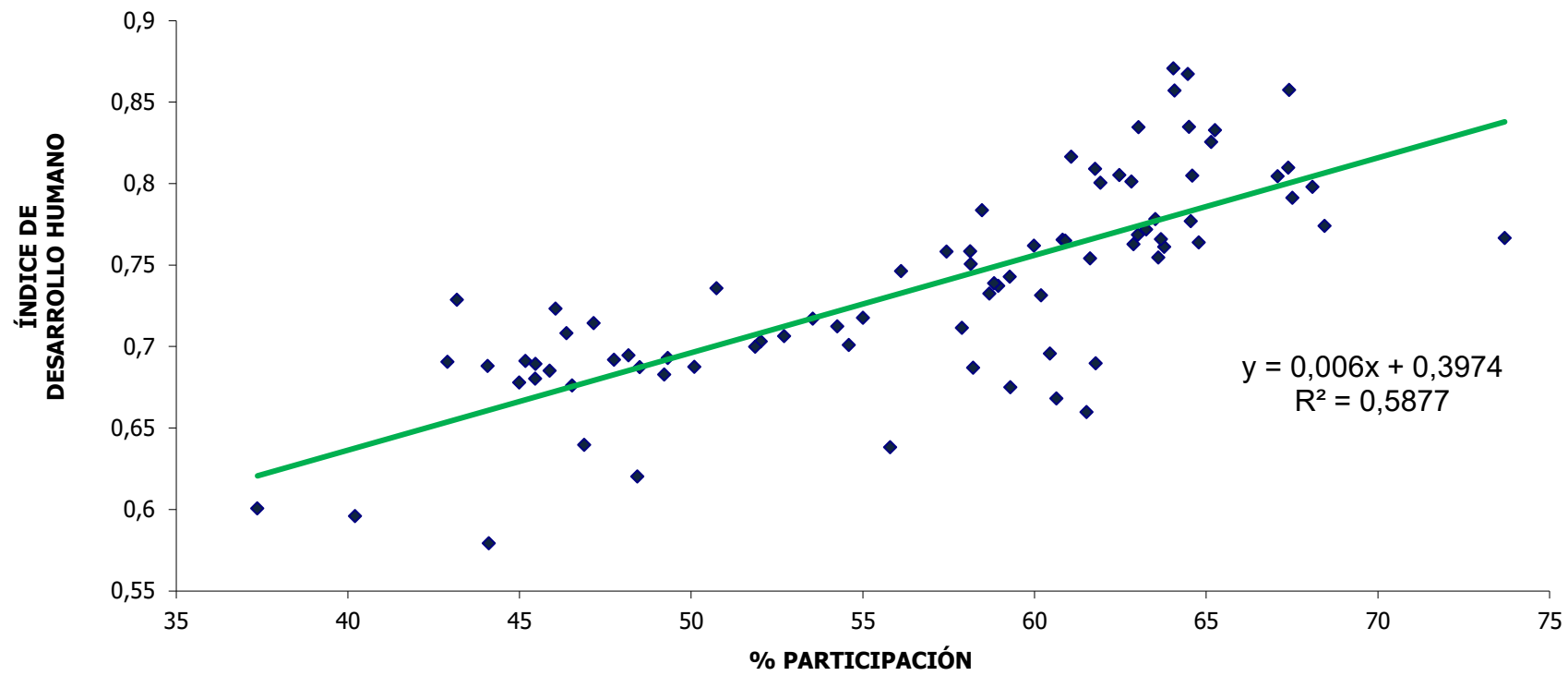
Nota: el Índice de Feminidad se obtiene al dividir la cantidad de mujeres electoras que participaron en el proceso electoral, entre la cantidad de hombres electores que participaron en el proceso electoral.
FUENTE: Tribunal Supremo de Elecciones.

GRÁFICO 7.3
COSTA RICA: RELACIÓN ENTRE EL ABSTENCIONISMO Y EL ÍNDICE DE DESARROLLO HUMANO 2020 ELECCIONES
NACIONALES 3 DE ABRIL 2022



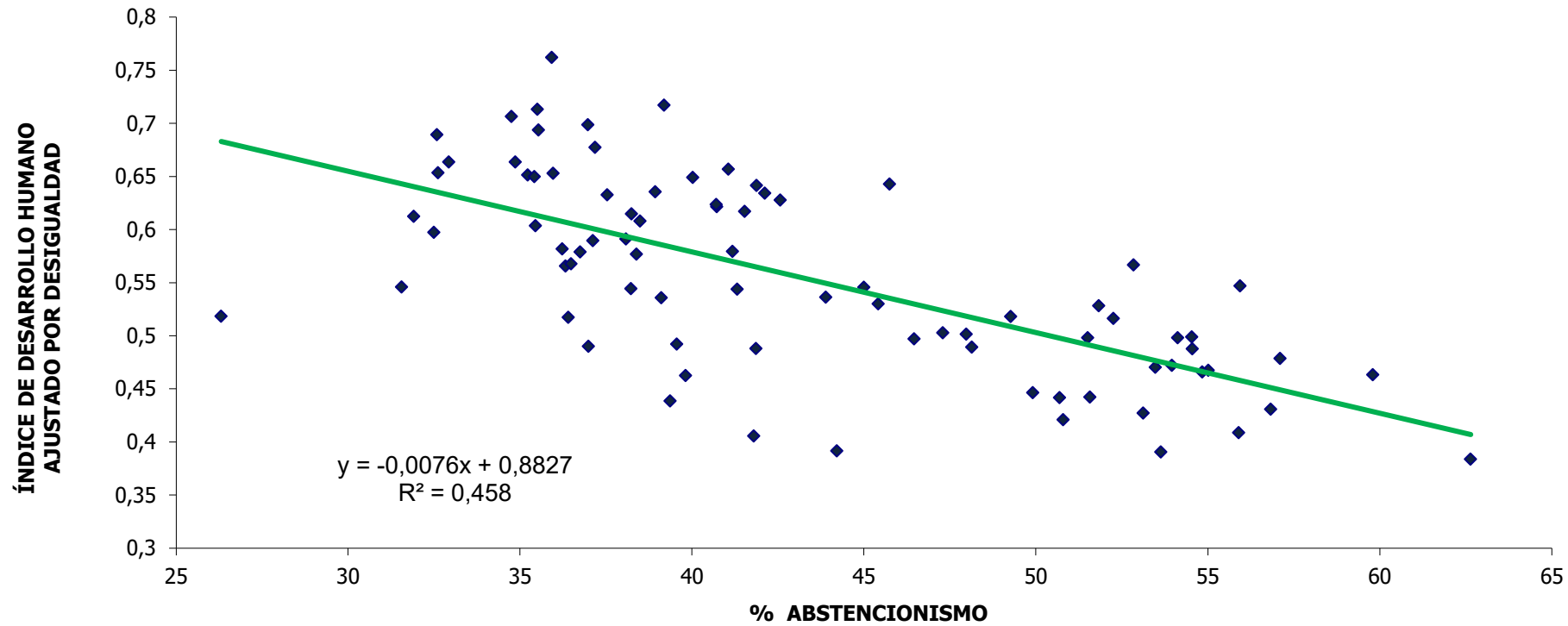
FUENTE: Tribunal Supremo de Elecciones, Escuela de Estadística de la Universidad de Costa Rica (UCR) y el Programa de las Naciones Unidas para el Desarrollo (PNUD).

GRÁFICO 7.4
COSTA RICA: RELACIÓN ENTRE PARTICIPACIÓN Y EL ÍNDICE DE DESARROLLO HUMANO 2020
ELECCIONES NACIONALES 3 DE ABRIL 2022



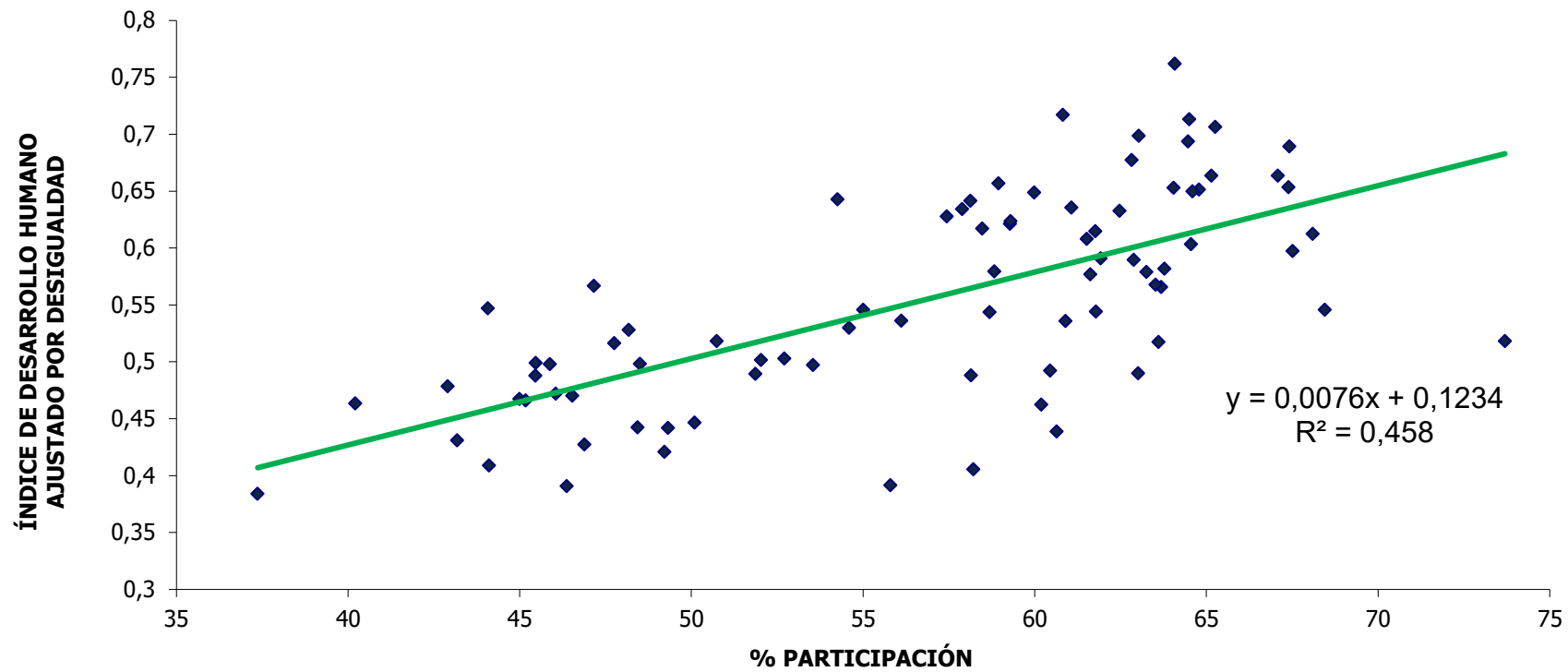
FUENTE: Tribunal Supremo de Elecciones, Escuela de Estadística de la Universidad de Costa Rica (UCR) y el Programa de las Naciones Unidas para el Desarrollo (PNUD).

GRÁFICO 7.5
COSTA RICA: RELACIÓN ENTRE EL ABSTENCIONISMO Y EL ÍNDICE DE DESARROLLO HUMANO AJUSTADO POR DESIGUALDAD 2020, ELECCIONES NACIONALES 3 DE ABRIL 2022



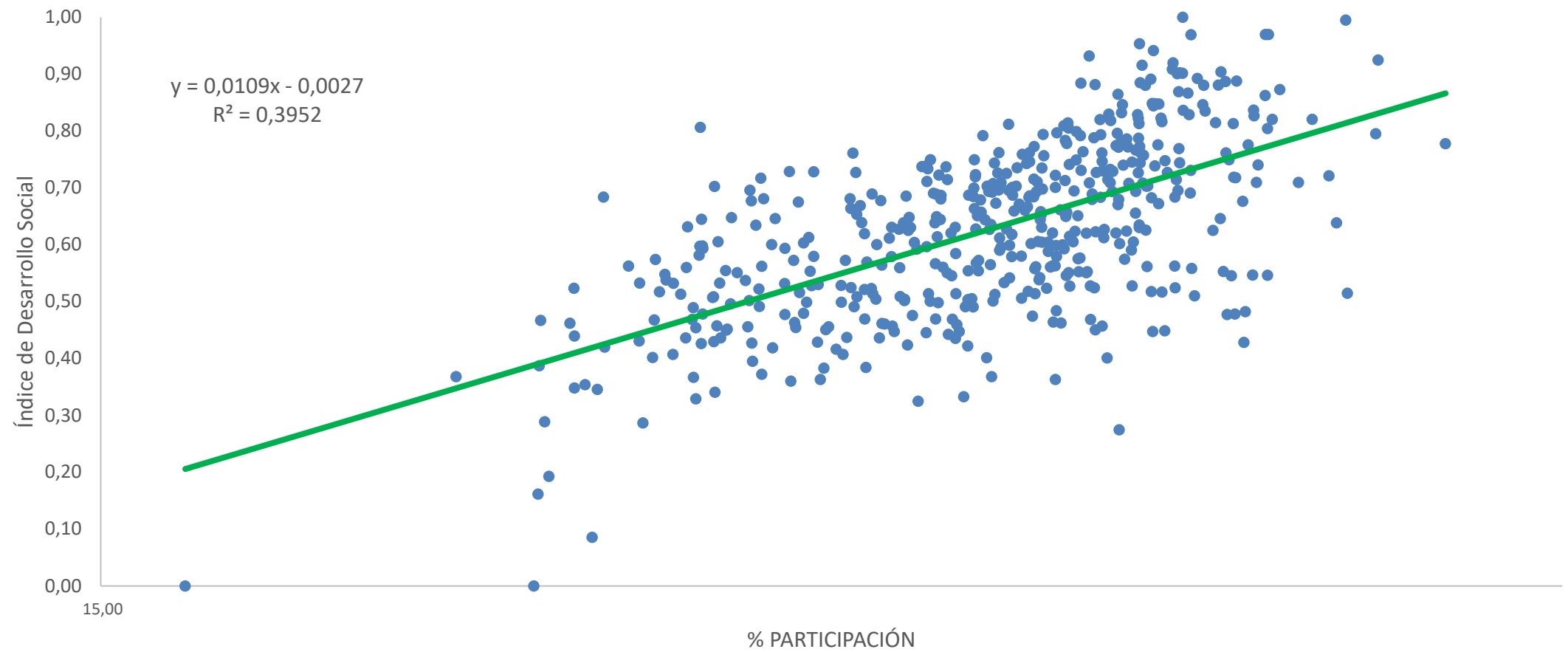
FUENTE: Tribunal Supremo de Elecciones, Escuela de Estadística de la Universidad de Costa Rica (UCR) y el Programa de las Naciones Unidas para el Desarrollo (PNUD).

GRÁFICO 7.6
COSTA RICA: RELACIÓN ENTRE PARTICIPACIÓN Y EL ÍNDICE DE DESARROLLO HUMANO AJUSTADO POR DESIGUALDAD 2020, ELECCIONES NACIONALES 3 DE ABRIL 2022



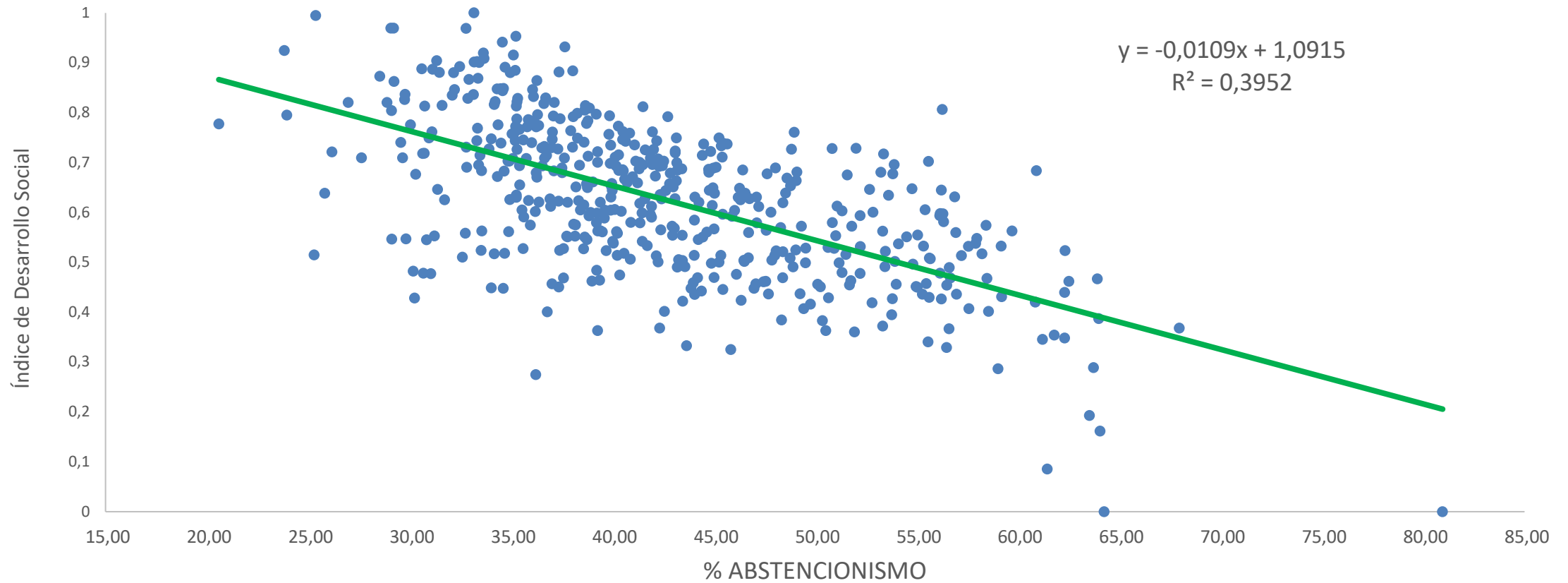
FUENTE: Tribunal Supremo de Elecciones, Escuela de Estadística de la Universidad de Costa Rica (UCR) y el Programa de las Naciones Unidas para el Desarrollo (PNUD).

GRÁFICO 7.7
COSTA RICA: RELACIÓN ENTRE EL ÍNDICE DE DESARROLLO SOCIAL 2017 Y PARTICIPACIÓN DISTRITAL
ELECCIONES NACIONALES 3 DE ABRIL 2022



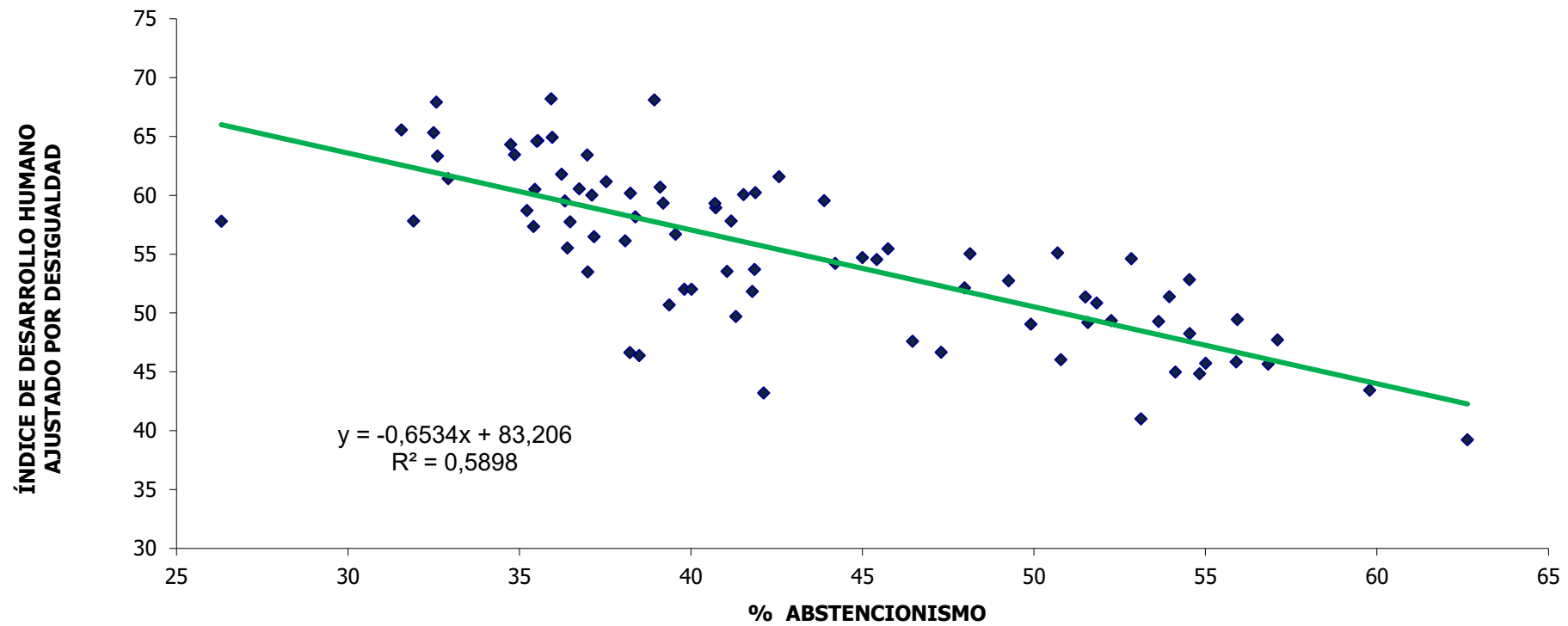
FUENTE: Tribunal Supremo de Elecciones, Ministerio de Planificación y Política Económica.

GRÁFICO 7.8
COSTA RICA: RELACIÓN ENTRE EL ÍNDICE DE DESARROLLO SOCIAL 2017 Y ABSTENCIONISMO DISTRITAL
ELECCIONES NACIONALES 3 DE ABRIL 2022



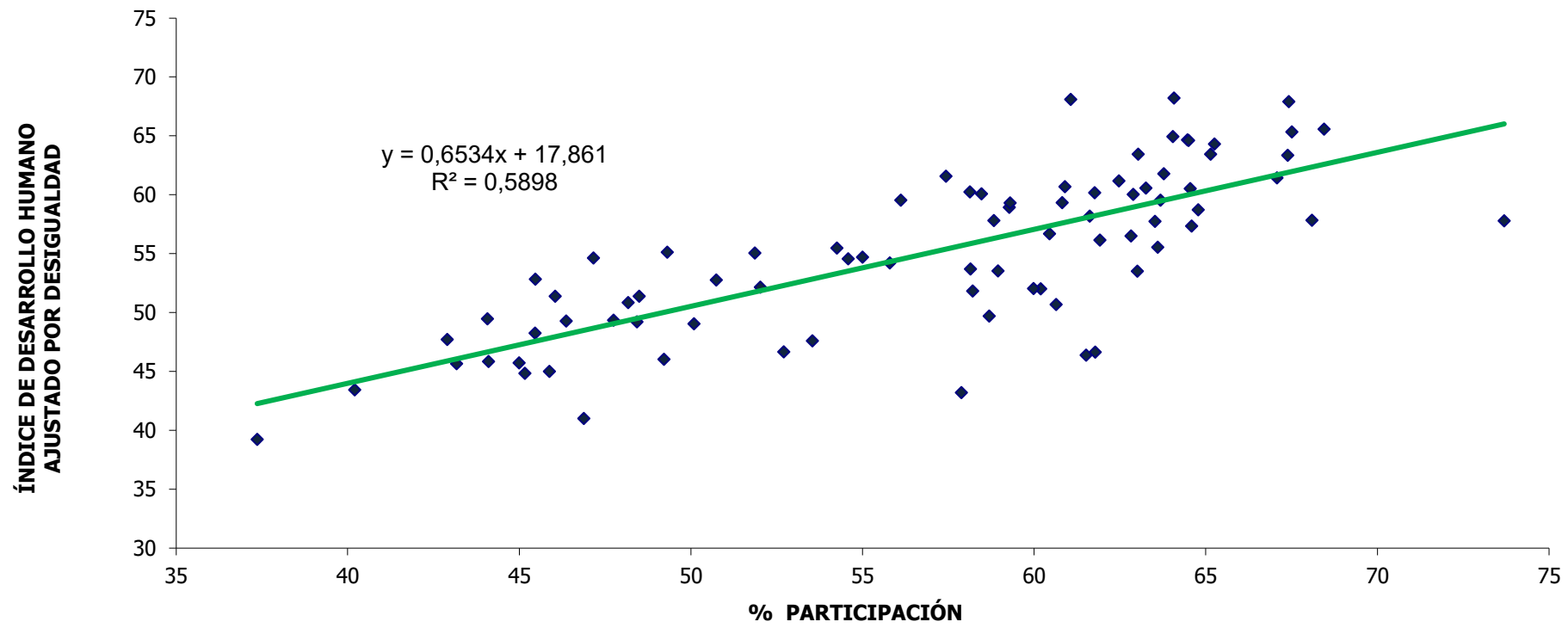
FUENTE: Tribunal Supremo de Elecciones, Ministerio de Planificación y Política Económica.

GRÁFICO 7.9
COSTA RICA: RELACIÓN ENTRE EL ABSTENCIONISMO Y EL ÍNDICE DE COMPETITIVIDAD NACIONAL 2022
ELECCIONES NACIONALES 3 DE ABRIL 2022



FUENTE: Tribunal Supremo de Elecciones, Consejo de Promoción de la Competitividad

GRÁFICO 7.10
COSTA RICA: RELACIÓN ENTRE LA PARTICIPACIÓN Y EL ÍNDICE DE COMPETITIVIDAD NACIONAL 2022
ELECCIONES NACIONALES 3 DE ABRIL 2022



FUENTE: Tribunal Supremo de Elecciones, Concejo de Promoción de la Competitividad

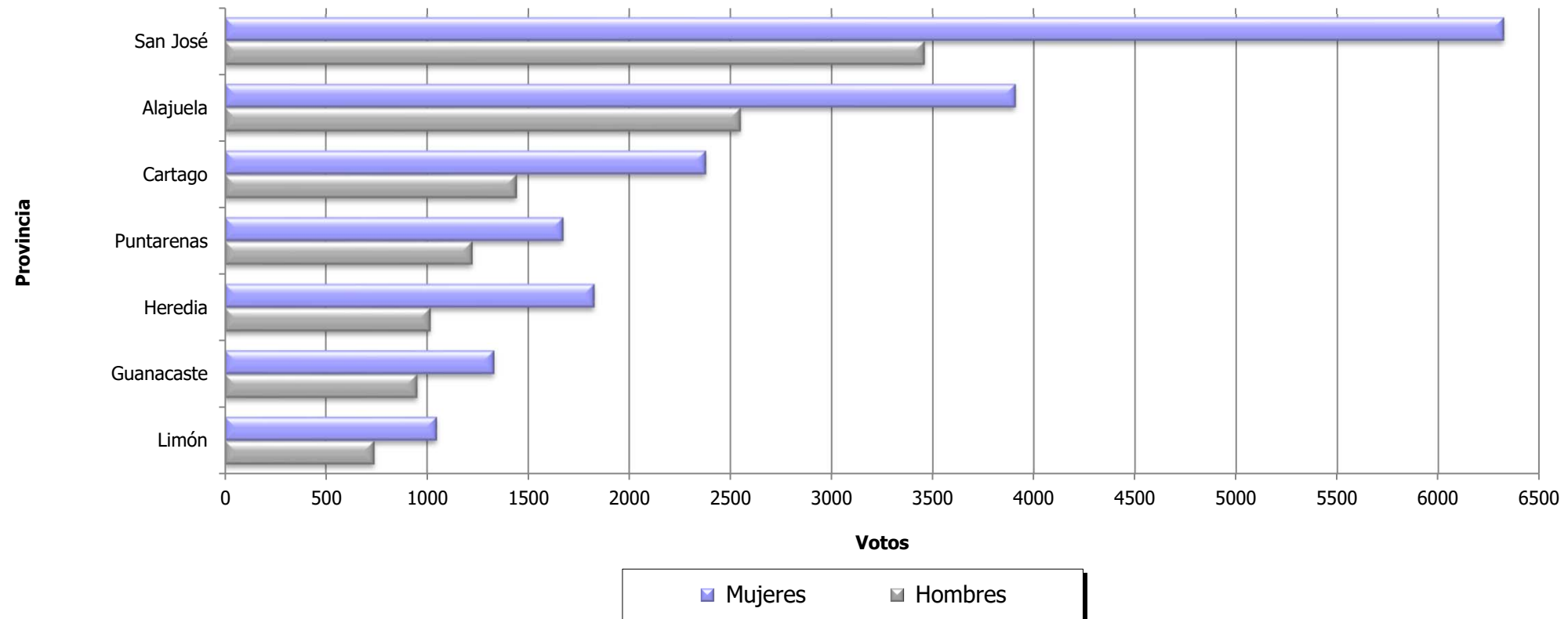
Capítulo VIII

DISTRIBUCIÓN DEL
VOTO ASISTIDO, PÚBLICO
VOTANTES CON DISCAPACIDAD
Y VOTANTES CON DE AYUDA TÉCNICA

**CUADRO 8.1 COSTA RICA: VOTO ASISTIDO Y VOTO PÚBLICO, VOTANTE CON DISCAPACIDAD Y VOTANTE USO AYUDA TÉCNICA, POR SEXO REGISTRAL
SEGÚN PROVINCIA Y EXTRANJERO, ELECCIONES NACIONALES 3 DE ABRIL 2022
(CIFRAS ABSOLUTAS Y RELATIVAS)**

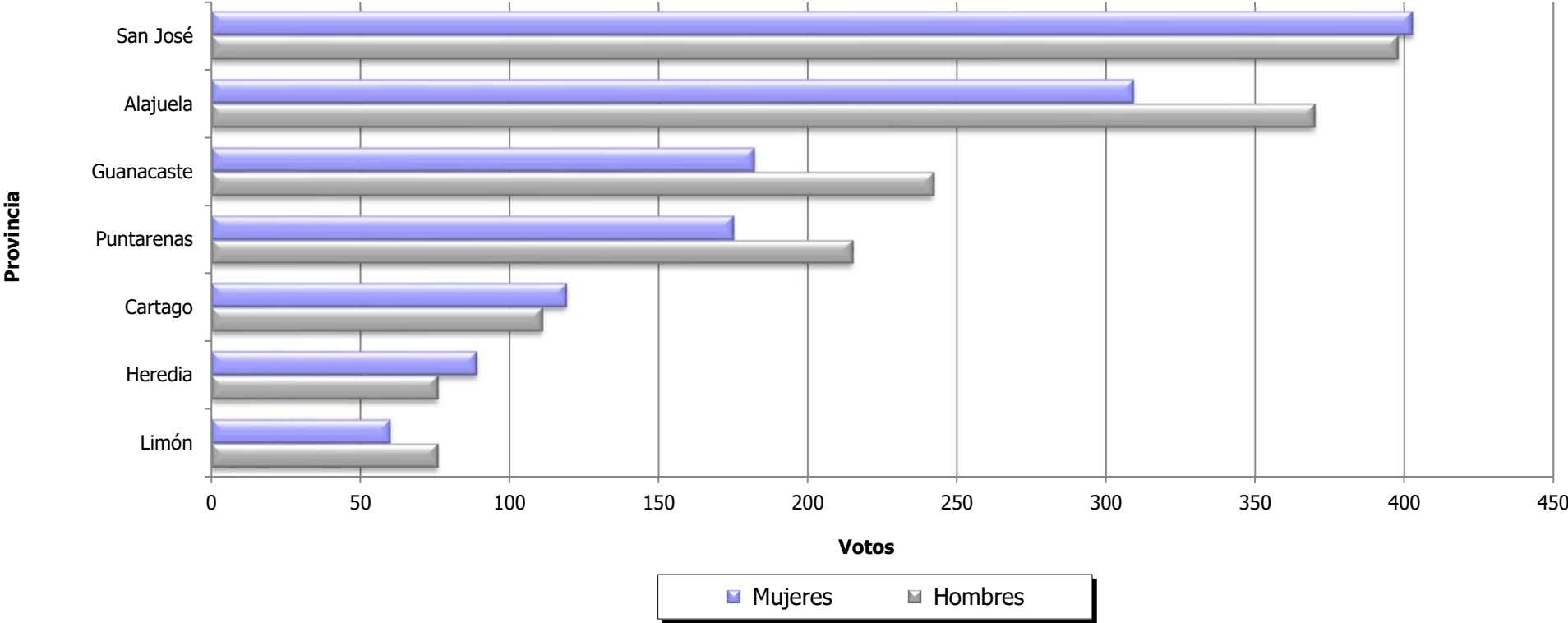
PROVINCIA Y EXTRANJERO	VOTO ASISTIDO					VOTO PÚBLICO					VOTANTE CON DISCAPACIDAD					VOTANTE USO AYUDA TÉCNICA				
	TOTAL	HOMBRES		MUJERES		TOTAL	HOMBRES		MUJERES		TOTAL	HOMBRES		MUJERES		TOTAL	HOMBRES		MUJERES	
		ABS	%	ABS	%		ABS	%	ABS	%		ABS	%	ABS	%		ABS	%	ABS	%
COSTA RICA	29 886	11 388	38,10	18 498	61,90	2 826	1 488	52,65	1 338	47,35	17 523	7 530	42,97	9 993	57,03	30	10	33,33	20	66,67
SAN JOSÉ	9 785	3 460	35,36	6 325	64,64	801	398	49,69	403	50,31	5 733	2 287	39,89	3 446	60,11	10	6	60,00	4	40,00
ALAJUELA	6 459	2 550	39,48	3 909	60,52	679	370	54,49	309	45,51	4 170	1 839	44,10	2 331	55,90	3	-	-	3	100,00
CARTAGO	3 820	1 442	37,75	2 378	62,25	230	111	48,26	119	51,74	1 372	621	45,26	751	54,74	3	3	100,00	-	-
HEREDIA	2 843	1 016	35,74	1 827	64,26	165	76	46,06	89	53,94	1 852	722	38,98	1 130	61,02	5	-	-	5	100,00
GUANACASTE	2 283	952	41,70	1 331	58,30	424	242	57,08	182	42,92	1 003	459	45,76	544	54,24	2	-	-	2	100,00
PUNTARENAS	2 896	1 223	42,23	1 673	57,77	390	215	55,13	175	44,87	2 178	1 037	47,61	1 141	52,39	3	-	-	3	100,00
LIMÓN	1 787	739	41,35	1 048	58,65	136	76	55,88	60	44,12	1 210	561	46,36	649	53,64	4	1	25,00	3	75,00
EXTRANJERO	13	6	46,15	7	53,85	1	-	-	1	100,00	5	4	80,00	1	20,00	-	-	-	-	-

**GRÁFICO 8.1
COSTA RICA: VOTO ASISTIDO POR SEXO, SEGÚN PROVINCIA Y EXTRANJERO
ELECCIONES NACIONALES 3 DE ABRIL 2022**



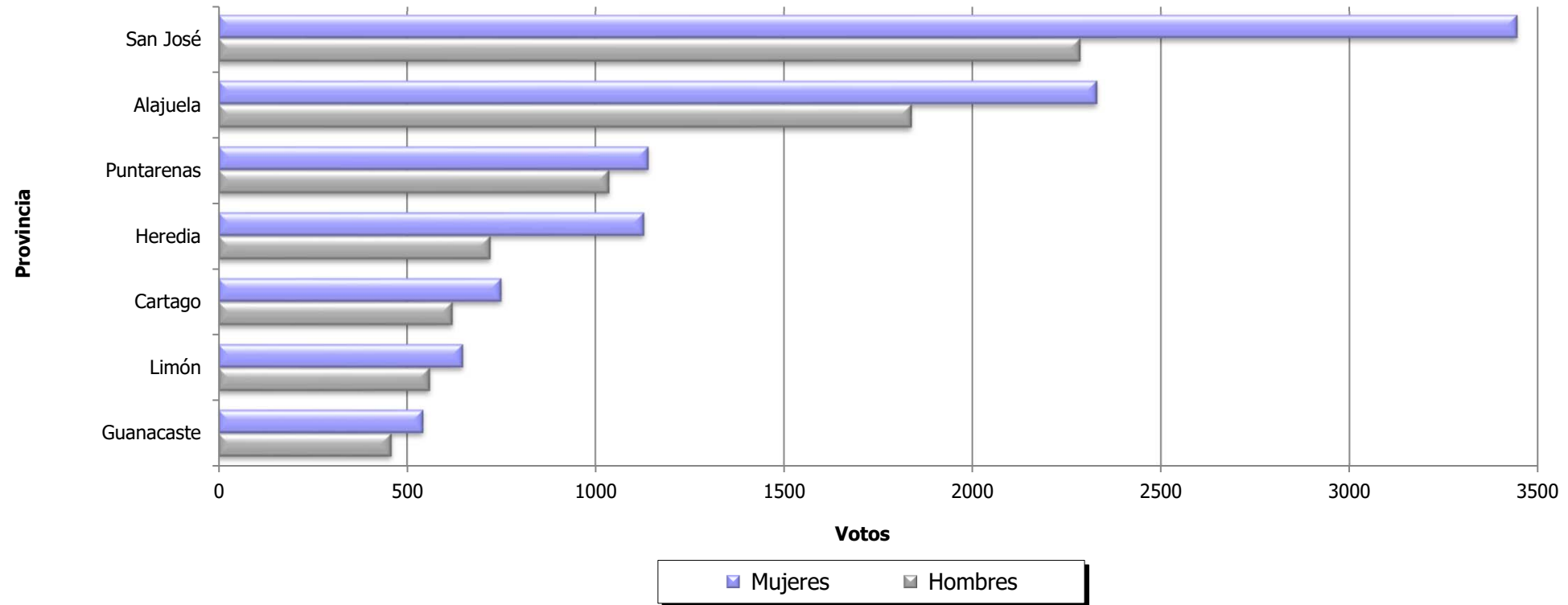
NOTA: En el extranjero un total de 13 electores realizaron su voto de manera asistida, de estos, 6 son hombres y 7 mujeres. Fuente: Cuadro 8.1.
Fuente: Cuadro 8.1.

GRÁFICO 8.2
COSTA RICA: VOTO PÚBLICO POR SEXO, SEGÚN PROVINCIA Y EXTRANJERO
ELECCIONES NACIONALES 3 DE ABRIL 2022



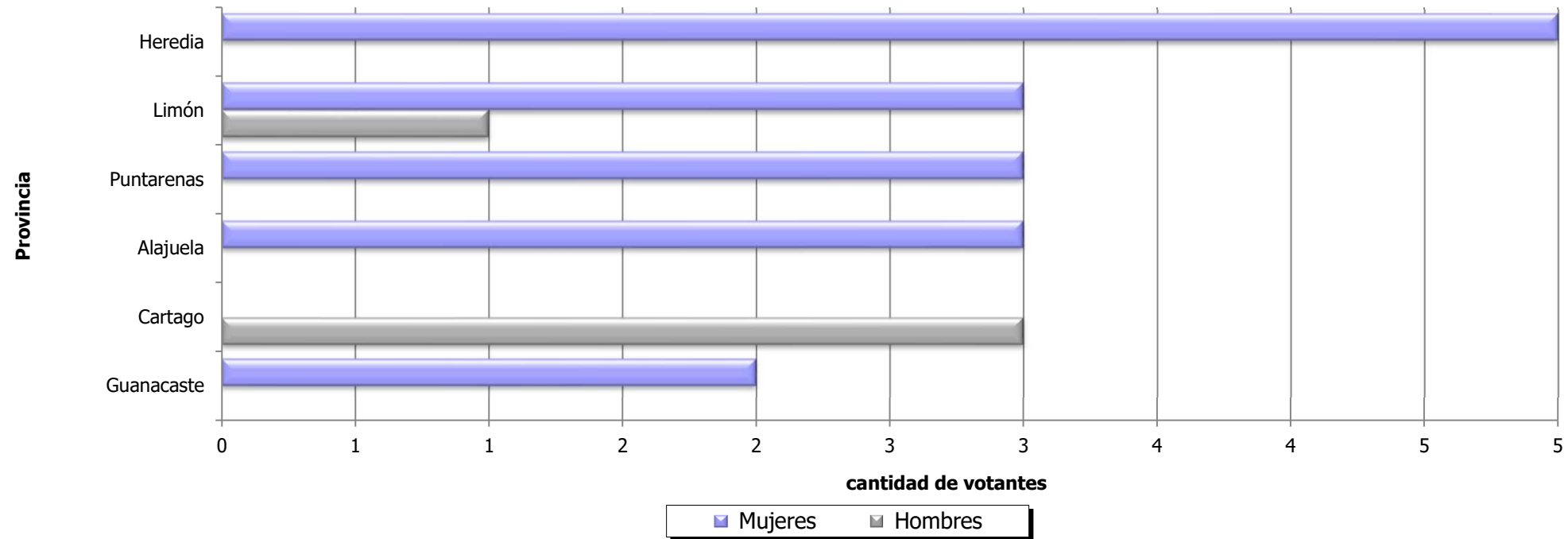
NOTA: En el extranjero un total de una mujer electora realizó su voto de manera pública.
 Fuente: Cuadro 8.1.

GRÁFICO 8.3
COSTA RICA: VOTANTES CON DISCAPACIDAD POR SEXO, SEGÚN PROVINCIA Y EXTRANJERO
ELECCIONES NACIONALES 3 DE ABRIL 2022



NOTA: En el extranjero un total de 5 electores con discapacidad se presentaron a las urnas, de estos, 4 son hombres y 1 mujer.
 Fuente: Cuadro 8.1

GRÁFICO 8.4
COSTA RICA: VOTANTES CON AYUDA TÉCNICA POR SEXO, SEGÚN PROVINCIA Y EXTRANJERO
ELECCIONES NACIONALES 3 DE ABRIL 2022



Fuente: Cuadro 8.1.

CUADRO 8.2 COSTA RICA: VOTO ASISTIDO, POR ZONA, SEGÚN PROVINCIA Y EXTRANJERO
ELECCIONES NACIONALES 3 DE ABRIL 2022
(CIFRAS ABSOLUTAS Y RELATIVAS)

PROVINCIA Y EXTRANJERO	TOTAL	URBANA		PREDOMINANTEMENTE URBANA		RURAL		PREDOMINANTEMENTE RURAL		EXTRANJERO	
		ABS	%	ABS	%	ABS	%	ABS	%	ABS	%
COSTA RICA	29 886	10 620	35,54	10 885	36,42	1 561	5,22	6 807	22,78	13	0,04
SAN JOSÉ	9 785	6 170	63,06	2 094	21,40	857	8,76	664	6,79	-	-
ALAJUELA	6 459	1 114	17,25	2 771	42,90	221	3,42	2 353	36,43	-	-
CARTAGO	3 820	901	23,59	2 369	62,02	80	2,09	470	12,30	-	-
HEREDIA	2 843	2 165	76,15	417	14,67	4	0,14	257	9,04	-	-
GUANACASTE	2 283	-	-	1 038	45,47	166	7,27	1 079	47,26	-	-
PUNTARENAS	2 896	270	9,32	1 303	44,99	233	8,05	1 090	37,64	-	-
LIMÓN	1 787	-	-	893	49,97	-	-	894	50,03	-	-
EXTRANJERO	13	-	-	-	-	-	-	-	-	13	100,00

**CUADRO 8.3 COSTA RICA: VOTO PÚBLICO, POR ZONA Y EXTRANJERO, SEGÚN PROVINCIA Y EXTRANJERO
ELECCIONES NACIONALES 3 DE ABRIL 2022
(CIFRAS ABSOLUTAS Y RELATIVAS)**

PROVINCIA Y EXTRANJERO	TOTAL	URBANA		PREDOMINANTEMENTE URBANA		RURAL		PREDOMINANTEMENTE RURAL		EXTRANJERO	
		ABS	%	ABS	%	ABS	%	ABS	%	ABS	%
COSTA RICA	2 826	776	27,46	995	35,21	184	6,51	870	30,79	1	0,04
SAN JOSÉ	801	454	56,68	173	21,60	100	12,48	74	9,24	-	-
ALAJUELA	679	139	20,47	273	40,21	15	2,21	252	37,11	-	-
CARTAGO	230	40	17,39	139	60,43	2	0,87	49	21,30	-	-
HEREDIA	165	125	75,76	23	13,94	1	0,61	16	9,70	-	-
GUANACASTE	424	-	-	169	39,86	39	9,20	216	50,94	-	-
PUNTARENAS	390	18	4,62	154	39,49	27	6,92	191	48,97	-	-
LIMÓN	136	-	-	64	47,06	-	-	72	52,94	-	-
EXTRANJERO	1	-	-	-	-	-	-	-	-	1	100,00

**CUADRO 8.4 COSTA RICA: VOTANTES CON DISCAPACIDAD POR ZONA, SEGÚN PROVINCIA Y EXTRANJERO
ELECCIONES NACIONALES 3 DE ABRIL 2022
(CIFRAS ABSOLUTAS Y RELATIVAS)**

PROVINCIA Y EXTRANJERO	TOTAL	URBANA		PREDOMINANTEMENTE URBANA		RURAL		PREDOMINANTEMENTE RURAL		EXTRANJERO	
		ABS	%	ABS	%	ABS	%	ABS	%	ABS	%
COSTA RICA	17 523	6 173	35,23	6 460	36,87	1 069	6,10	3 816	21,78	5	0,03
SAN JOSÉ	5 733	3 386	59,06	1 275	22,24	661	11,53	411	7,17	-	-
ALAJUELA	4 170	875	20,98	1 792	42,97	127	3,05	1 376	33,00	-	-
CARTAGO	1 372	132	9,62	1 070	77,99	31	2,26	139	10,13	-	-
HEREDIA	1 852	1 562	84,34	239	12,90	-	-	51	2,75	-	-
GUANACASTE	1 003	-	-	493	49,15	78	7,78	432	43,07	-	-
PUNTARENAS	2 178	218	10,01	1 043	47,89	172	7,90	745	34,21	-	-
LIMÓN	1 210	-	-	548	45,29	-	-	662	54,71	-	-
EXTRANJERO	5	-	-	-	-	-	-	-	-	5	100,00

**CUADRO 8.5 COSTA RICA: VOTANTES CON AYUDA TÉCNICA, POR ZONA Y EXTRANJERO, SEGÚN PROVINCIA Y EXTRANJERO
ELECCIONES NACIONALES 3 DE ABRIL 2022
(CIFRAS ABSOLUTAS Y RELATIVAS)**

PROVINCIA Y EXTRANJERO	TOTAL	URBANA		PREDOMINANTEMENTE URBANA		RURAL		PREDOMINANTEMENTE RURAL		EXTRANJERO	
		ABS	%	ABS	%	ABS	%	ABS	%	ABS	%
COSTA RICA	30	12	40,00	8	26,67	3	10,00	7	23,33	-	-
SAN JOSÉ	10	7	70,00	-	-	2	20,00	1	10,00	-	-
ALAJUELA	3	-	-	1	33,33	1	33,33	1	33,33	-	-
CARTAGO	3	2	66,67	1	33,33	-	-	-	-	-	-
HEREDIA	5	3	60,00	-	-	-	-	2	40,00	-	-
GUANACASTE	2	-	-	1	50,00	-	-	1	50,00	-	-
PUNTARENAS	3	-	-	2	66,67	-	-	1	33,33	-	-
LIMÓN	4	-	-	3	75,00	-	-	1	25,00	-	-
EXTRANJERO	-	-	-	-	-	-	-	-	-	-	-

**CUADRO 8.6 COSTA RICA: VOTO ASISTIDO, VOTO PÚBLICO, VOTANTES CON DISCAPACIDAD Y VOTANTES USO DE AYUDA TÉCNICA, POR SEXO REGISTRAL
SEGÚN GRUPOS DE EDAD, ELECCIONES NACIONALES 3 DE ABRIL 2022
(CIFRAS ABSOLUTAS Y RELATIVAS)**

GRUPOS DE EDAD	VOTO ASISTIDO					VOTO PUBLICO					VOTANTES CON DISCAPACIDAD					VOTANTES CON AYUDA TECNICA				
	TOTAL	HOMBRES		MUJERES		TOTAL	HOMBRES		MUJERES		TOTAL	HOMBRES		MUJERES		TOTAL	HOMBRES		MUJERES	
		ABS	%	ABS	%		ABS	%	ABS	%		ABS	%	ABS	%		ABS	%	ABS	%
COSTA RICA	29 886	11 388	38,10	18 498	61,90	2 826	1 488	52,65	1 338	47,35	17 523	7 530	42,97	9 993	57,03	30	10	33,33	20	66,67
18 - 19	306	180	58,82	126	41,18	13	9	69,23	4	30,77	207	123	59,42	84	40,58	-	-	-	-	-
20 - 24	833	459	55,10	374	44,90	26	15	57,69	11	42,31	581	324	55,77	257	44,23	2	-	-	2	100,00
25 - 29	831	458	55,11	373	44,89	37	22	59,46	15	40,54	596	346	58,05	250	41,95	2	1	50,00	1	50,00
30 - 34	899	469	52,17	430	47,83	53	35	66,04	18	33,96	637	355	55,73	282	44,27	-	-	-	-	-
35 - 39	837	430	51,37	407	48,63	61	34	55,74	27	44,26	623	332	53,29	291	46,71	-	-	-	-	-
40 - 44	764	403	52,75	361	47,25	65	42	64,62	23	35,38	545	292	53,58	253	46,42	2	1	50,00	1	50,00
45 - 49	708	362	51,13	346	48,87	77	39	50,65	38	49,35	527	279	52,94	248	47,06	-	-	-	-	-
50 - 54	880	416	47,27	464	52,73	115	74	64,35	41	35,65	622	296	47,59	326	52,41	2	-	-	2	100,00
55 - 59	1 182	508	42,98	674	57,02	185	106	57,30	79	42,70	867	409	47,17	458	52,83	1	-	-	1	100,00
60 - 64	1 393	562	40,34	831	59,66	191	114	59,69	77	40,31	973	453	46,56	520	53,44	6	1	16,67	5	83,33
65 - 69	2 049	677	33,04	1 372	66,96	250	131	52,40	119	47,60	1 328	526	39,61	802	60,39	2	-	-	2	100,00
70 - 74	2 968	943	31,77	2 025	68,23	311	156	50,16	155	49,84	1 660	628	37,83	1 032	62,17	3	1	33,33	2	66,67
75 - 79	4 165	1 313	31,52	2 852	68,48	390	200	51,28	190	48,72	2 297	816	35,52	1 481	64,48	3	2	66,67	1	33,33
80 - 84	5 091	1 649	32,39	3 442	67,61	412	198	48,06	214	51,94	2 529	955	37,76	1 574	62,24	3	3	100,00	-	-
85 - 89	4 135	1 448	35,02	2 687	64,98	372	169	45,43	203	54,57	2 097	780	37,20	1 317	62,80	3	1	33,33	2	66,67
90 - 94	2 231	860	38,55	1 371	61,45	191	103	53,93	88	46,07	1 128	475	42,11	653	57,89	-	-	-	-	-
95 - 99	547	222	40,59	325	59,41	59	32	54,24	27	45,76	272	125	45,96	147	54,04	1	-	-	1	100,00
100 AÑOS Y MÁS	67	29	43,28	38	56,72	18	9	50,00	9	50,00	34	16	47,06	18	52,94	-	-	-	-	-

**CUADRO 8.7 COSTA RICA: VOTO ASISTIDO POR ZONA Y EXTRANJERO, SEGÚN GRUPOS DE EDAD
ELECCIONES NACIONALES 3 DE ABRIL 2022
(CIFRAS ABSOLUTAS Y RELATIVAS)**

GRUPOS DE EDAD	TOTAL	URBANA		PREDOMINANTEMENTE URBANA		RURAL		PREDOMINANTEMENTE RURAL		EXTRANJERO	
		ABS	%	ABS	%	ABS	%	ABS	%	ABS	%
COSTA RICA	29 886	10 620	35,54	10 885	36,42	1 561	5,22	6 807	22,78	13	0,04
18 - 19	306	105	34,31	124	40,52	16	5,23	60	19,61	1	0,33
20 - 24	833	285	34,21	324	38,90	43	5,16	179	21,49	2	0,24
25 - 29	831	271	32,61	330	39,71	36	4,33	193	23,23	1	0,12
30 - 34	899	275	30,59	355	39,49	46	5,12	220	24,47	3	0,33
35 - 39	837	274	32,74	326	38,95	36	4,30	199	23,78	2	0,24
40 - 44	764	254	33,25	278	36,39	36	4,71	195	25,52	1	0,13
45 - 49	708	216	30,51	255	36,02	48	6,78	188	26,55	1	0,14
50 - 54	880	255	28,98	346	39,32	50	5,68	229	26,02	-	-
55 - 59	1 182	354	29,95	487	41,20	75	6,35	266	22,50	-	-
60 - 64	1 393	445	31,95	550	39,48	60	4,31	338	24,26	-	-
65 - 69	2 049	672	32,80	783	38,21	105	5,12	489	23,87	-	-
70 - 74	2 968	975	32,85	1 163	39,18	142	4,78	687	23,15	1	0,03
75 - 79	4 165	1 434	34,43	1 485	35,65	243	5,83	1 002	24,06	1	0,02
80 - 84	5 091	1 866	36,65	1 777	34,90	272	5,34	1 176	23,10	-	-
85 - 89	4 135	1 646	39,81	1 434	34,68	217	5,25	838	20,27	-	-
90 - 94	2 231	1 001	44,87	694	31,11	108	4,84	428	19,18	-	-
95 - 99	547	262	47,90	158	28,88	26	4,75	101	18,46	-	-
100 AÑOS Y MÁS	67	30	44,78	16	23,88	2	2,99	19	28,36	-	-

**CUADRO 8.8 COSTA RICA: VOTO PÚBLICO, POR ZONA Y EXTRANJERO, SEGÚN GRUPOS DE EDAD
ELECCIONES NACIONALES 3 DE ABRIL 2022
(CIFRAS ABSOLUTAS Y RELATIVAS)**

GRUPOS DE EDAD	TOTAL	URBANA		PREDOMINANTEMENTE URBANA		RURAL		PREDOMINANTEMENTE RURAL		EXTRANJERO	
		ABS	%	ABS	%	ABS	%	ABS	%	ABS	%
COSTA RICA	2 826	776	27,46	995	35,21	184	6,51	870	30,79	1	0,04
18 - 19	13	4	30,77	4	30,77	1	7,69	4	30,77	-	-
20 - 24	26	7	26,92	10	38,46	1	3,85	8	30,77	-	-
25 - 29	37	8	21,62	12	32,43	1	2,70	16	43,24	-	-
30 - 34	53	19	35,85	17	32,08	5	9,43	12	22,64	-	-
35 - 39	61	15	24,59	21	34,43	-	-	25	40,98	-	-
40 - 44	65	20	30,77	19	29,23	4	6,15	22	33,85	-	-
45 - 49	77	24	31,17	24	31,17	5	6,49	24	31,17	-	-
50 - 54	115	25	21,74	42	36,52	9	7,83	39	33,91	-	-
55 - 59	185	49	26,49	80	43,24	17	9,19	39	21,08	-	-
60 - 64	191	63	32,98	63	32,98	15	7,85	50	26,18	-	-
65 - 69	250	70	28,00	89	35,60	10	4,00	81	32,40	-	-
70 - 74	311	83	26,69	102	32,80	22	7,07	104	33,44	-	-
75 - 79	390	91	23,33	146	37,44	27	6,92	126	32,31	-	-
80 - 84	412	90	21,84	158	38,35	28	6,80	135	32,77	1	0,24
85 - 89	372	120	32,26	122	32,80	18	4,84	112	30,11	-	-
90 - 94	191	63	32,98	61	31,94	12	6,28	55	28,80	-	-
95 - 99	59	18	30,51	17	28,81	8	13,56	16	27,12	-	-
100 AÑOS Y MÁS	18	7	38,89	8	44,44	1	5,56	2	11,11	-	-

**CUADRO 8.9 COSTA RICA: VOTANTES CON DISCAPACIDAD POR ZONA Y EXTRANJERO, SEGÚN GRUPOS DE EDAD
ELECCIONES NACIONALES 3 DE ABRIL 2022
(CIFRAS ABSOLUTAS Y RELATIVAS)**

GRUPOS DE EDAD	TOTAL	URBANA		PREDOMINANTEMENTE URBANA		RURAL		PREDOMINANTEMENTE RURAL		EXTRANJERO	
		ABS	%	ABS	%	ABS	%	ABS	%	ABS	%
COSTA RICA	17 523	6 173	35,23	6 460	36,87	1 069	6,10	3 816	21,78	5	0,03
18 - 19	207	75	36,23	76	36,71	13	6,28	43	20,77	-	-
20 - 24	581	197	33,91	232	39,93	27	4,65	123	21,17	2	0,34
25 - 29	596	181	30,37	251	42,11	31	5,20	132	22,15	1	0,17
30 - 34	637	210	32,97	246	38,62	34	5,34	146	22,92	1	0,16
35 - 39	623	209	33,55	244	39,17	32	5,14	138	22,15	-	-
40 - 44	545	193	35,41	206	37,80	28	5,14	118	21,65	-	-
45 - 49	527	173	32,83	201	38,14	33	6,26	119	22,58	1	0,19
50 - 54	622	179	28,78	246	39,55	45	7,23	152	24,44	-	-
55 - 59	867	255	29,41	361	41,64	70	8,07	181	20,88	-	-
60 - 64	973	328	33,71	360	37,00	59	6,06	226	23,23	-	-
65 - 69	1 328	451	33,96	511	38,48	73	5,50	293	22,06	-	-
70 - 74	1 660	548	33,01	646	38,92	86	5,18	380	22,89	-	-
75 - 79	2 297	767	33,39	823	35,83	150	6,53	557	24,25	-	-
80 - 84	2 529	889	35,15	926	36,62	172	6,80	542	21,43	-	-
85 - 89	2 097	847	40,39	703	33,52	134	6,39	413	19,69	-	-
90 - 94	1 128	519	46,01	348	30,85	66	5,85	195	17,29	-	-
95 - 99	272	134	49,26	72	26,47	15	5,51	51	18,75	-	-
100 AÑOS Y MÁS	34	18	52,94	8	23,53	1	2,94	7	20,59	-	-

**CUADRO 8.10 COSTA RICA: VOTANTES CON AYUDA TÉCNICA, POR ZONA Y EXTRANJERO, SEGÚN GRUPOS DE EDAD
ELECCIONES NACIONALES 3 DE ABRIL 2022
(CIFRAS ABSOLUTAS Y RELATIVAS)**

GRUPOS DE EDAD	TOTAL	URBANA		PREDOMINANTEMENTE URBANA		RURAL		PREDOMINANTEMENTE RURAL		EXTRANJERO	
		ABS	%	ABS	%	ABS	%	ABS	%	ABS	%
COSTA RICA	30	12	40,00	8	26,67	3	10,00	7	23,33	-	-
18 - 19	-	-	-	-	-	-	-	-	-	-	-
20 - 24	2	1	50,00	-	-	1	50,00	-	-	-	-
25 - 29	2	2	100,00	-	-	-	-	-	-	-	-
30 - 34	-	-	-	-	-	-	-	-	-	-	-
35 - 39	-	-	-	-	-	-	-	-	-	-	-
40 - 44	2	1	50,00	1	50,00	-	-	-	-	-	-
45 - 49	-	-	-	-	-	-	-	-	-	-	-
50 - 54	2	2	100,00	-	-	-	-	-	-	-	-
55 - 59	1	-	-	1	100,00	-	-	-	-	-	-
60 - 64	6	1	16,67	3	50,00	-	-	2	33,33	-	-
65 - 69	2	-	-	1	50,00	-	-	1	50,00	-	-
70 - 74	3	1	33,33	-	-	1	33,33	1	33,33	-	-
75 - 79	3	1	33,33	1	33,33	1	33,33	-	-	-	-
80 - 84	3	1	33,33	1	33,33	-	-	1	33,33	-	-
85 - 89	3	1	33,33	-	-	-	-	2	66,67	-	-
90 - 94	-	-	-	-	-	-	-	-	-	-	-
95 - 99	1	1	100,00	-	-	-	-	-	-	-	-
100 AÑOS Y MÁS	-	-	-	-	-	-	-	-	-	-	-

**CUADRO 8.11 COSTA RICA: VOTO ASISTIDO, POR PROVINCIA Y EXTRANJERO, SEGÚN GRUPOS DE EDAD
ELECCIONES NACIONALES 3 DE ABRIL 2022**

GRUPOS DE EDAD	TOTAL	SAN JOSÉ		ALAJUELA		CARTAGO		HEREDIA		GUANACASTE		PUNTARENAS		LIMÓN		EXTRANJERO	
		ABS	%	ABS	%	ABS	%	ABS	%	ABS	%	ABS	%	ABS	%	ABS	%
COSTA RICA	29 886	9 785	32,74	6 459	21,61	3 820	12,78	2 843	9,51	2 283	7,64	2 896	9,69	1 787	5,98	13	0,04
18 - 19	306	108	35,29	57	18,63	34	11,11	27	8,82	22	7,19	35	11,44	22	7,19	1	0,33
20 - 24	833	252	30,25	157	18,85	117	14,05	83	9,96	52	6,24	88	10,56	82	9,84	2	0,24
25 - 29	831	266	32,01	160	19,25	127	15,28	78	9,39	56	6,74	78	9,39	65	7,82	1	0,12
30 - 34	899	298	33,15	164	18,24	118	13,13	84	9,34	63	7,01	102	11,35	67	7,45	3	0,33
35 - 39	837	265	31,66	165	19,71	97	11,59	91	10,87	63	7,53	87	10,39	67	8,00	2	0,24
40 - 44	764	243	31,81	183	23,95	80	10,47	69	9,03	73	9,55	61	7,98	54	7,07	1	0,13
45 - 49	708	214	30,23	119	16,81	98	13,84	58	8,19	76	10,73	90	12,71	52	7,34	1	0,14
50 - 54	880	298	33,86	191	21,70	102	11,59	73	8,30	66	7,50	93	10,57	57	6,48	-	-
55 - 59	1 182	374	31,64	241	20,39	149	12,61	106	8,97	93	7,87	142	12,01	77	6,51	-	-
60 - 64	1 393	452	32,45	269	19,31	175	12,56	120	8,61	98	7,04	170	12,20	109	7,82	-	-
65 - 69	2 049	617	30,11	432	21,08	262	12,79	209	10,20	154	7,52	227	11,08	148	7,22	-	-
70 - 74	2 968	887	29,89	686	23,11	414	13,95	246	8,29	219	7,38	312	10,51	203	6,84	1	0,03
75 - 79	4 165	1 272	30,54	963	23,12	590	14,17	390	9,36	325	7,80	387	9,29	237	5,69	1	0,02
80 - 84	5 091	1 675	32,90	1 126	22,12	623	12,24	494	9,70	403	7,92	494	9,70	276	5,42	-	-
85 - 89	4 135	1 484	35,89	926	22,39	523	12,65	409	9,89	297	7,18	327	7,91	169	4,09	-	-
90 - 94	2 231	840	37,65	480	21,52	245	10,98	238	10,67	179	8,02	169	7,58	80	3,59	-	-
95 - 99	547	219	40,04	122	22,30	56	10,24	63	11,52	41	7,50	26	4,75	20	3,66	-	-
100 AÑOS Y MÁS	67	21	31,34	18	26,87	10	14,93	5	7,46	3	4,48	8	11,94	2	2,99	-	-

**CUADRO 8.12 COSTA RICA: VOTO PÚBLICO, POR PROVINCIA Y EXTRANJERO, SEGÚN GRUPOS DE EDAD
ELECCIONES NACIONALES 3 DE ABRIL 2022**

GRUPOS DE EDAD	TOTAL	SAN JOSÉ		ALAJUELA		CARTAGO		HEREDIA		GUANACASTE		PUNTARENAS		LIMÓN		EXTRANJERO	
		ABS	%	ABS	%	ABS	%	ABS	%	ABS	%	ABS	%	ABS	%	ABS	%
COSTA RICA	2 826	801	28,34	679	24,03	230	8,14	165	5,84	424	15,00	390	13,80	136	4,81	1	0,04
18 - 19	13	6	46,15	2	15,38	-	-	-	-	3	23,08	2	15,38	-	-	-	-
20 - 24	26	5	19,23	8	30,77	3	11,54	-	-	2	7,69	7	26,92	1	3,85	-	-
25 - 29	37	8	21,62	12	32,43	6	16,22	3	8,11	6	16,22	1	2,70	1	2,70	-	-
30 - 34	53	16	30,19	12	22,64	6	11,32	4	7,55	8	15,09	5	9,43	2	3,77	-	-
35 - 39	61	10	16,39	13	21,31	7	11,48	7	11,48	4	6,56	10	16,39	10	16,39	-	-
40 - 44	65	15	23,08	17	26,15	3	4,62	5	7,69	13	20,00	5	7,69	7	10,77	-	-
45 - 49	77	18	23,38	22	28,57	7	9,09	6	7,79	8	10,39	10	12,99	6	7,79	-	-
50 - 54	115	23	20,00	34	29,57	11	9,57	6	5,22	19	16,52	15	13,04	7	6,09	-	-
55 - 59	185	51	27,57	42	22,70	22	11,89	18	9,73	29	15,68	14	7,57	9	4,86	-	-
60 - 64	191	68	35,60	41	21,47	16	8,38	11	5,76	24	12,57	23	12,04	8	4,19	-	-
65 - 69	250	80	32,00	52	20,80	22	8,80	16	6,40	26	10,40	42	16,80	12	4,80	-	-
70 - 74	311	94	30,23	74	23,79	35	11,25	9	2,89	39	12,54	44	14,15	16	5,14	-	-
75 - 79	390	101	25,90	85	21,79	25	6,41	21	5,38	69	17,69	68	17,44	21	5,38	-	-
80 - 84	412	104	25,24	110	26,70	32	7,77	15	3,64	63	15,29	72	17,48	15	3,64	1	0,24
85 - 89	372	116	31,18	90	24,19	22	5,91	26	6,99	55	14,78	50	13,44	13	3,49	-	-
90 - 94	191	63	32,98	49	25,65	11	5,76	14	7,33	33	17,28	15	7,85	6	3,14	-	-
95 - 99	59	16	27,12	13	22,03	2	3,39	2	3,39	20	33,90	6	10,17	-	-	-	-
100 AÑOS Y MÁS	18	7	38,89	3	16,67	-	-	2	11,11	3	16,67	1	5,56	2	11,11	-	-

**CUADRO 8.13 COSTA RICA: VOTANTES CON DISCAPACIDAD, POR PROVINCIA Y EXTRANJERO, SEGÚN GRUPOS DE EDAD
ELECCIONES NACIONALES 3 DE ABRIL 2022**

GRUPOS DE EDAD	TOTAL	SAN JOSÉ		ALAJUELA		CARTAGO		HEREDIA		GUANACASTE		PUNTARENAS		LIMÓN		EXTRANJERO	
		ABS	%	ABS	%	ABS	%	ABS	%	ABS	%	ABS	%	ABS	%	ABS	%
COSTA RICA	17 523	5 733	32,72	4 170	23,80	1 372	7,83	1 852	10,57	1 003	5,72	2 178	12,43	1 210	6,91	5	0,03
18 - 19	207	77	37,20	39	18,84	15	7,25	23	11,11	9	4,35	27	13,04	17	8,21	-	-
20 - 24	581	178	30,64	129	22,20	59	10,15	59	10,15	32	5,51	71	12,22	51	8,78	2	0,34
25 - 29	596	184	30,87	118	19,80	80	13,42	65	10,91	31	5,20	68	11,41	49	8,22	1	0,17
30 - 34	637	210	32,97	145	22,76	57	8,95	61	9,58	41	6,44	73	11,46	49	7,69	1	0,16
35 - 39	623	201	32,26	139	22,31	49	7,87	73	11,72	32	5,14	70	11,24	59	9,47	-	-
40 - 44	545	176	32,29	136	24,95	44	8,07	58	10,64	36	6,61	50	9,17	45	8,26	-	-
45 - 49	527	171	32,45	101	19,17	59	11,20	41	7,78	37	7,02	72	13,66	45	8,54	1	0,19
50 - 54	622	213	34,24	131	21,06	54	8,68	49	7,88	41	6,59	83	13,34	51	8,20	-	-
55 - 59	867	276	31,83	202	23,30	78	9,00	87	10,03	56	6,46	115	13,26	53	6,11	-	-
60 - 64	973	322	33,09	203	20,86	84	8,63	99	10,17	49	5,04	144	14,80	72	7,40	-	-
65 - 69	1 328	416	31,33	303	22,82	109	8,21	135	10,17	74	5,57	181	13,63	110	8,28	-	-
70 - 74	1 660	501	30,18	435	26,20	147	8,86	151	9,10	84	5,06	216	13,01	126	7,59	-	-
75 - 79	2 297	696	30,30	606	26,38	187	8,14	240	10,45	121	5,27	299	13,02	148	6,44	-	-
80 - 84	2 529	806	31,87	624	24,67	157	6,21	281	11,11	153	6,05	338	13,36	170	6,72	-	-
85 - 89	2 097	751	35,81	539	25,70	124	5,91	238	11,35	118	5,63	223	10,63	104	4,96	-	-
90 - 94	1 128	431	38,21	246	21,81	50	4,43	156	13,83	69	6,12	127	11,26	49	4,34	-	-
95 - 99	272	109	40,07	65	23,90	18	6,62	33	12,13	20	7,35	18	6,62	9	3,31	-	-
100 AÑOS Y MÁS	34	15	44,12	9	26,47	1	2,94	3	8,82	-	-	3	8,82	3	8,82	-	-

**CUADRO 8.14 COSTA RICA: VOTANTES CON AYUDA TÉCNICA, POR PROVINCIA Y EXTRANJERO, SEGÚN GRUPOS DE EDAD
ELECCIONES NACIONALES 3 DE ABRIL 2022**

GRUPOS DE EDAD	TOTAL	SAN JOSÉ		ALAJUELA		CARTAGO		HEREDIA		GUANACASTE		PUNTARENAS		LIMÓN		EXTRANJERO	
		ABS	%	ABS	%	ABS	%	ABS	%	ABS	%	ABS	%	ABS	%	ABS	%
COSTA RICA	30	10	33,33	3	10,00	3	10,00	5	16,67	2	6,67	3	10,00	4	13,33	-	-
18 - 19	-	-	-	-	-	-	-	-	-	-	-	-	-	-	-	-	-
20 - 24	2	2	100,00	-	-	-	-	-	-	-	-	-	-	-	-	-	-
25 - 29	2	1	50,00	-	-	-	-	1	50,00	-	-	-	-	-	-	-	-
30 - 34	-	-	-	-	-	-	-	-	-	-	-	-	-	-	-	-	-
35 - 39	-	-	-	-	-	-	-	-	-	-	-	-	-	-	-	-	-
40 - 44	2	-	-	-	-	1	50,00	-	-	-	-	-	-	1	50,00	-	-
45 - 49	-	-	-	-	-	-	-	-	-	-	-	-	-	-	-	-	-
50 - 54	2	1	50,00	-	-	-	-	1	50,00	-	-	-	-	-	-	-	-
55 - 59	1	-	-	-	-	-	-	-	-	-	-	1	100,00	-	-	-	-
60 - 64	6	-	-	-	-	1	16,67	-	-	2	33,33	2	33,33	1	16,67	-	-
65 - 69	2	-	-	1	50,00	-	-	-	-	-	-	-	-	1	50,00	-	-
70 - 74	3	1	33,33	1	33,33	-	-	1	33,33	-	-	-	-	-	-	-	-
75 - 79	3	2	66,67	1	33,33	-	-	-	-	-	-	-	-	-	-	-	-
80 - 84	3	2	66,67	-	-	1	33,33	-	-	-	-	-	-	-	-	-	-
85 - 89	3	-	-	-	-	-	-	2	66,67	-	-	-	-	1	33,33	-	-
90 - 94	-	-	-	-	-	-	-	-	-	-	-	-	-	-	-	-	-
95 - 99	1	1	100,00	-	-	-	-	-	-	-	-	-	-	-	-	-	-
100 AÑOS Y MÁS	-	-	-	-	-	-	-	-	-	-	-	-	-	-	-	-	-

**CUADRO 8.15 COSTA RICA: VOTANTES CON AYUDA TÉCNICA, POR SEXO REGISTRAL
SEGÚN PROVINCIA Y EXTRANJERO, ELECCIONES NACIONALES 3 DE ABRIL 2022**

PROVINCIA	TOTAL	HOMBRES		MUJERES	
		ABS	%	ABS	%
TOTAL	30	10	33,33	20	66,67
SAN JOSÉ	10	6	60,00	4	40,00
ALAJUELA	3	-	-	3	100,00
CARTAGO	3	3	100,00	-	-
HEREDIA	5	-	-	5	100,00
GUANACASTE	2	-	-	2	100,00
PUNTARENAS	3	-	-	3	100,00
LIMÓN	4	1	25,00	3	75,00
EXTRANJERO	-	-	-	-	-

**CUADRO 8.16 COSTA RICA: VOTANTES CON AYUDA TÉCNICA
POR SEXO REGISTRAL, SEGÚN GRUPOS DE EDAD
ELECCIONES NACIONALES 3 DE ABRIL 2022**

GRUPOS DE EDAD	TOTAL	HOMBRES		MUJERES	
		ABSOLUTO	%	ABSOLUTO	%
TOTAL	30	10	33,33	20	66,67
De 18 a 19	-	-	-	-	-
De 20 a 24	2	-	-	2	100,00
De 25 a 29	2	1	50,00	1	50,00
De 30 a 34	-	-	-	-	-
De 35 a 39	-	-	-	-	-
De 40 a 44	2	1	50,00	1	50,00
De 45 a 49	-	-	-	-	-
De 50 a 54	2	-	-	2	100,00
De 55 a 59	1	-	-	1	100,00
De 60 a 64	6	1	16,67	5	83,33
De 65 a 69	2	-	-	2	100,00
De 70 a 74	3	1	33,33	2	66,67
De 75 a 79	3	2	66,67	1	33,33
De 80 a 84	3	3	100,00	-	-
De 85 a 89	3	1	33,33	2	66,67
De 90 a 94	-	-	-	-	-
De 95 a 99	1	-	-	1	100,00
100 y Más	-	-	-	-	-

**CUADRO 8.17 COSTA RICA: VOTANTES CON AYUDA TÉCNICA, POR PROVINCIA Y EXTRANJERO, SEGÚN GRUPOS DE EDAD
ELECCIONES NACIONALES 3 DE ABRIL 2022**

GRUPOS DE EDAD	TOTAL	SAN JOSÉ		ALAJUELA		CARTAGO		HEREDIA		GUANACASTE		PUNTARENAS		LIMÓN		EXTRANJERO	
		ABS	%	ABS	%	ABS	%	ABS	%	ABS	%	ABS	%	ABS	%	ABS	%
COSTA RICA	30	10	33,33	3	10,00	3	10,00	5	16,67	2	6,67	3	10,00	4	13,33	-	-
De 18 a 19	-	-	-	-	-	-	-	-	-	-	-	-	-	-	-	-	-
De 20 a 24	2	2	100,00	-	-	-	-	-	-	-	-	-	-	-	-	-	-
De 25 a 29	2	1	50,00	-	-	-	-	1	50,00	-	-	-	-	-	-	-	-
De 30 a 34	-	-	-	-	-	-	-	-	-	-	-	-	-	-	-	-	-
De 35 a 39	-	-	-	-	-	-	-	-	-	-	-	-	-	-	-	-	-
De 40 a 44	2	-	-	-	-	1	50,00	-	-	-	-	-	-	1	50,00	-	-
De 45 a 49	-	-	-	-	-	-	-	-	-	-	-	-	-	-	-	-	-
De 50 a 54	2	1	50,00	-	-	-	-	1	50,00	-	-	-	-	-	-	-	-
De 55 a 59	1	-	-	-	-	-	-	-	-	-	-	1	100,00	-	-	-	-
De 60 a 64	6	-	-	-	-	1	16,67	-	-	2	33,33	2	33,33	1	16,67	-	-
De 65 a 69	2	-	-	1	50,00	-	-	-	-	-	-	-	-	1	50,00	-	-
De 70 a 74	3	1	33,33	1	33,33	-	-	1	33,33	-	-	-	-	-	-	-	-
De 75 a 79	3	2	66,67	1	33,33	-	-	-	-	-	-	-	-	-	-	-	-
De 80 a 84	3	2	66,67	-	-	1	33,33	-	-	-	-	-	-	-	-	-	-
De 85 a 89	3	-	-	-	-	-	-	2	66,67	-	-	-	-	1	33,33	-	-
De 90 a 94	-	-	-	-	-	-	-	-	-	-	-	-	-	-	-	-	-
De 95 a 99	1	1	100,00	-	-	-	-	-	-	-	-	-	-	-	-	-	-
100 y Más	-	-	-	-	-	-	-	-	-	-	-	-	-	-	-	-	-

**CUADRO 8.18 COSTA RICA: VOTANTES CON DISCAPACIDAD, POR SEXO REGISTRAL
SEGÚN PROVINCIA Y EXTRANJERO, ELECCIONES NACIONALES 3 DE ABRIL 2022**

PROVINCIA Y EXTRANJERO	TOTAL	HOMBRES		MUJERES	
		ABS	%	ABS	%
TOTAL	17 523	7 530	42,97	9 993	57,03
SAN JOSÉ	5 733	2 287	39,89	3 446	60,11
ALAJUELA	4 170	1 839	44,10	2 331	55,90
CARTAGO	1 372	621	45,26	751	54,74
HEREDIA	1 852	722	38,98	1 130	61,02
GUANACASTE	1 003	459	45,76	544	54,24
PUNTARENAS	2 178	1 037	47,61	1 141	52,39
LIMÓN	1 210	561	46,36	649	53,64
EXTRANJERO	5	4	80,00	1	20,00

**CUADRO 8.19 COSTA RICA: VOTANTES CON DISCAPACIDAD, POR SEXO REGISTRAL
SEGÚN GRUPOS DE EDAD, ELECCIONES NACIONALES 3 DE ABRIL 2022**

GRUPOS DE EDAD	TOTAL	HOMBRES		MUJERES	
		ABS	%	ABS	%
TOTAL	17 523	7 530	42,97	9 993	57,03
De 18 a 19	207	123	59,42	84	40,58
De 20 a 24	581	324	55,77	257	44,23
De 25 a 29	596	346	58,05	250	41,95
De 30 a 34	637	355	55,73	282	44,27
De 35 a 39	623	332	53,29	291	46,71
De 40 a 44	545	292	53,58	253	46,42
De 45 a 49	527	279	52,94	248	47,06
De 50 a 54	622	296	47,59	326	52,41
De 55 a 59	867	409	47,17	458	52,83
De 60 a 64	973	453	46,56	520	53,44
De 65 a 69	1 328	526	39,61	802	60,39
De 70 a 74	1 660	628	37,83	1 032	62,17
De 75 a 79	2 297	816	35,52	1 481	64,48
De 80 a 84	2 529	955	37,76	1 574	62,24
De 85 a 89	2 097	780	37,20	1 317	62,80
De 90 a 94	1 128	475	42,11	653	57,89
De 95 a 99	272	125	45,96	147	54,04
100 y Más	34	16	47,06	18	52,94

**CUADRO 8.20 COSTA RICA: VOTANTES CON DISCAPACIDAD, POR PROVINCIA Y EXTRANJERO, SEGÚN GRUPOS DE EDAD
ELECCIONES NACIONALES 3 DE ABRIL 2022**

GRUPOS DE EDAD	TOTAL	SAN JOSÉ		ALAJUELA		CARTAGO		HEREDIA		GUANACASTE		PUNTARENAS		LIMÓN		EXTRANJERO	
		ABS	%	ABS	%	ABS	%	ABS	%	ABS	%	ABS	%	ABS	%	ABS	%
COSTA RICA	17 523	5 733	32,72	4 170	23,80	1 372	7,83	1 852	10,57	1 003	5,72	2 178	12,43	1 210	6,91	5	0,03
De 18 a 19	207	77	37,20	39	18,84	15	7,25	23	11,11	9	4,35	27	13,04	17	8,21	0	0,00
De 20 a 24	581	178	30,64	129	22,20	59	10,15	59	10,15	32	5,51	71	12,22	51	8,78	2	0,34
De 25 a 29	596	184	30,87	118	19,80	80	13,42	65	10,91	31	5,20	68	11,41	49	8,22	1	0,17
De 30 a 34	637	210	32,97	145	22,76	57	8,95	61	9,58	41	6,44	73	11,46	49	7,69	1	0,16
De 35 a 39	623	201	32,26	139	22,31	49	7,87	73	11,72	32	5,14	70	11,24	59	9,47	0	0,00
De 40 a 44	545	176	32,29	136	24,95	44	8,07	58	10,64	36	6,61	50	9,17	45	8,26	0	0,00
De 45 a 49	527	171	32,45	101	19,17	59	11,20	41	7,78	37	7,02	72	13,66	45	8,54	1	0,19
De 50 a 54	622	213	34,24	131	21,06	54	8,68	49	7,88	41	6,59	83	13,34	51	8,20	0	0,00
De 55 a 59	867	276	31,83	202	23,30	78	9,00	87	10,03	56	6,46	115	13,26	53	6,11	0	0,00
De 60 a 64	973	322	33,09	203	20,86	84	8,63	99	10,17	49	5,04	144	14,80	72	7,40	0	0,00
De 65 a 69	1 328	416	31,33	303	22,82	109	8,21	135	10,17	74	5,57	181	13,63	110	8,28	0	0,00
De 70 a 74	1 660	501	30,18	435	26,20	147	8,86	151	9,10	84	5,06	216	13,01	126	7,59	0	0,00
De 75 a 79	2 297	696	30,30	606	26,38	187	8,14	240	10,45	121	5,27	299	13,02	148	6,44	0	0,00
De 80 a 84	2 529	806	31,87	624	24,67	157	6,21	281	11,11	153	6,05	338	13,36	170	6,72	0	0,00
De 85 a 89	2 097	751	35,81	539	25,70	124	5,91	238	11,35	118	5,63	223	10,63	104	4,96	0	0,00
De 90 a 94	1 128	431	38,21	246	21,81	50	4,43	156	13,83	69	6,12	127	11,26	49	4,34	0	0,00
De 95 a 99	272	109	40,07	65	23,90	18	6,62	33	12,13	20	7,35	18	6,62	9	3,31	0	0,00
100 y Más	34	15	44,12	9	26,47	1	2,94	3	8,82	0	0,00	3	8,82	3	8,82	0	0,00

Capítulo IX

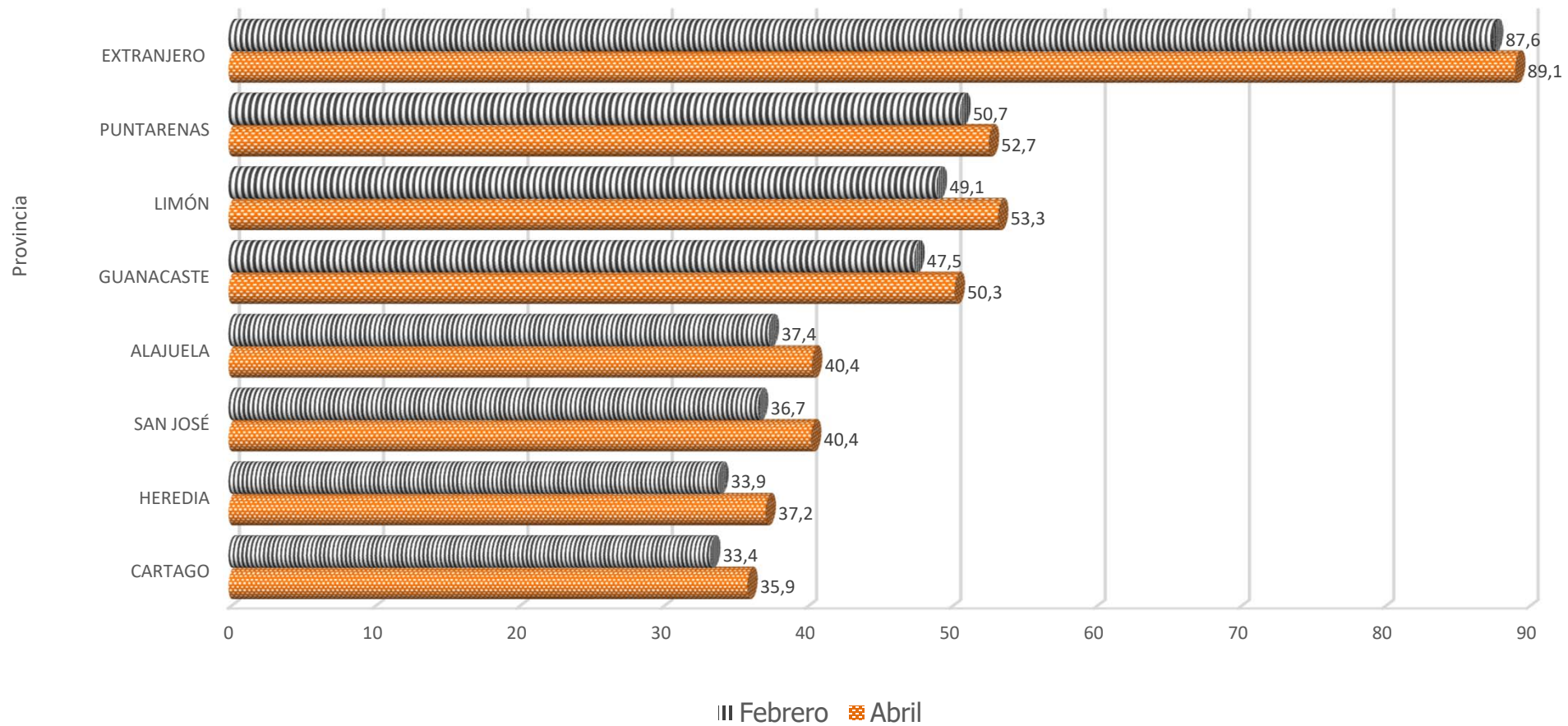
ANÁLISIS COMPARATIVO DEL ABSTENCIONISMO
DE PRIMERA Y SEGUNDA RONDA ELECTORAL 2022

**CUADRO 9.1 COSTA RICA: COMPARACIÓN DEL ABSTENCIONISMO SEGÚN SEXO REGISTRAL
PROVINCIA Y EXTRANJERO, ELECCIONES NACIONALES FEBRERO Y ABRIL 2022
(CIFRAS RELATIVAS)**

SEXO REGISTRAL, PROVINCIA Y EXTRANJERO	FEBRERO 2022	ABRIL 2022	DIFERENCIA^{1/}
COSTA RICA	40,04	43,21	3,17
SAN JOSÉ	36,68	40,35	3,68
ALAJUELA	37,43	40,43	3,00
CARTAGO	33,36	35,94	2,58
HEREDIA	33,92	37,21	3,28
GUANACASTE	47,51	50,31	2,80
PUNTARENAS	50,70	52,68	1,97
LIMÓN	49,07	53,31	4,25
EXTRANJERO	87,61	89,15	1,54
HOMBRES	43,01	45,14	2,14
SAN JOSÉ	39,47	42,33	2,87
ALAJUELA	40,25	42,22	1,97
CARTAGO	36,12	37,80	1,69
HEREDIA	36,75	39,08	2,34
GUANACASTE	50,87	52,39	1,52
PUNTARENAS	53,52	54,28	0,76
LIMÓN	52,50	54,86	2,35
EXTRANJERO	88,25	89,62	1,37
MUJERES	37,10	41,30	4,20
SAN JOSÉ	34,03	38,48	4,45
ALAJUELA	34,57	38,61	4,04
CARTAGO	30,65	34,12	3,46
HEREDIA	31,20	35,40	4,20
GUANACASTE	44,12	48,21	4,09
PUNTARENAS	47,77	51,00	3,23
LIMÓN	45,46	51,69	6,24
EXTRANJERO	86,94	88,65	1,71

1/ La diferencia se obtiene restando el abstencionismo relativo de abril menos el de febrero 2022

GRÁFICO 9.1
COSTA RICA: PORCENTAJE DE ABSTENCIONISMO SEGÚN PROVINCIA Y EXTRANJERO
ELECCIONES NACIONALES FEBRERO Y ABRIL 2022



Fuente: Cuadro 9.1

**CUADRO 9.2 COSTA RICA: COMPARACIÓN DEL ABSTENCIONISMO POR PROVINCIA, CANTÓN Y EXTRANJERO
ELECCIONES NACIONALES FEBRERO Y ABRIL 2022
(CIFRAS RELATIVAS)**

PROVINCIA, CANTÓN Y EXTRANJERO	FEBRERO	ABRIL	DIFERENCIA^{1/}
COSTA RICA	40,04	43,21	3,17
SAN JOSÉ	36,68	40,35	3,68
SAN JOSÉ	38,80	42,57	3,77
ESCAZÚ	32,55	35,54	2,98
DESAMPARADOS	37,02	40,72	3,70
PURISCAL	34,17	36,40	2,23
TARRAZÚ	36,37	39,36	3,00
ASERRÍ	37,81	41,05	3,24
MORA	34,17	38,08	3,91
GOICOECHEA	37,41	41,88	4,47
SANTA ANA	32,00	35,96	3,96
ALAJUELITA	41,73	45,75	4,02
VÁZQUEZ DE CORONADO	32,57	37,18	4,61
ACOSTA	37,39	39,81	2,42
TIBÁS	35,99	39,19	3,20
MORAVIA	31,61	35,50	3,90
MONTES DE OCA	31,11	35,92	4,81
TURRUBARES	42,04	42,12	0,08
DOTA	33,98	38,49	4,51
CURRIDABAT	33,30	36,97	3,67
PÉREZ ZELEDÓN	40,71	43,89	3,18
LEÓN CORTÉS CASTRO	36,32	38,22	1,90
ALAJUELA	37,43	40,43	3,00
ALAJUELA	38,06	41,53	3,47
SAN RAMÓN	35,94	38,38	2,44
GRECIA	31,48	35,45	3,97
SAN MATEO	41,16	40,70	-0,46
ATENAS	33,54	36,74	3,20
NARANJO	35,35	37,11	1,77
PALMARES	32,98	36,23	3,25
POÁS	31,66	36,32	4,67
OROTINA	46,74	49,26	2,52
SAN CARLOS	36,59	39,10	2,51
ZARCERO	23,40	26,31	2,91

**CUADRO 9.2 COSTA RICA: COMPARACIÓN DEL ABSTENCIONISMO POR PROVINCIA, CANTÓN Y EXTRANJERO
ELECCIONES NACIONALES FEBRERO Y ABRIL 2022
(CIFRAS RELATIVAS)**

PROVINCIA, CANTÓN Y EXTRANJERO	FEBRERO	ABRIL	DIFERENCIA^{1/}
SARCHÍ	37,48	41,18	3,70
UPALA	51,69	55,01	3,31
LOS CHILES	53,46	53,12	-0,35
GUATUSO	44,67	47,29	2,63
RIO CUARTO	40,41	41,31	0,90
CARTAGO	33,36	35,94	2,58
CARTAGO	30,17	32,49	2,32
PARAÍSO	35,13	36,48	1,35
LA UNIÓN	34,15	38,24	4,09
JIMÉNEZ	36,90	40,02	3,12
TURRIALBA	38,37	41,86	3,49
ALVARADO	35,57	36,99	1,42
OREAMUNO	32,97	35,22	2,25
EL GUARCO	30,79	31,91	1,12
HEREDIA	33,92	37,21	3,28
HEREDIA	34,81	38,93	4,12
BARVA	29,85	32,92	3,07
SANTO DOMINGO	29,77	32,61	2,85
SANTA BÁRBARA	32,63	35,41	2,78
SAN RAFAEL	37,03	37,53	0,50
SAN ISIDRO	31,69	34,86	3,17
BELÉN	28,17	32,58	4,41
FLORES	28,87	31,56	2,69
SAN PABLO	30,44	34,75	4,31
SARAPIQUÍ	45,95	49,91	3,96
GUANACASTE	47,51	50,31	2,80
LIBERIA	48,35	52,84	4,49
NICOYA	44,34	47,98	3,64
SANTA CRUZ	49,92	50,69	0,76
BAGACES	48,74	51,50	2,76
CARRILLO	51,80	54,53	2,73
CAÑAS	49,14	51,83	2,69
ABANGARES	43,93	46,46	2,53
TILARÁN	37,67	39,56	1,88

**CUADRO 9.2 COSTA RICA: COMPARACIÓN DEL ABSTENCIONISMO POR PROVINCIA, CANTÓN Y EXTRANJERO
ELECCIONES NACIONALES FEBRERO Y ABRIL 2022
(CIFRAS RELATIVAS)**

PROVINCIA, CANTON Y EXTRANJERO	FEBRERO	ABRIL	DIFERENCIA^{1/}
NANDAYURE	37,89	41,79	3,90
LA CRUZ	57,75	59,79	2,04
HOJANCHA	42,17	44,21	2,04
PUNTARENAS	50,70	52,68	1,97
PUNTARENAS	49,26	52,25	2,99
ESPARZA	42,61	45,00	2,39
BUENOS AIRES	50,16	51,57	1,41
MONTES DE ORO	41,49	45,41	3,92
OSA	52,50	53,63	1,13
QUEPOS	51,92	54,54	2,62
GOLFITO	56,54	56,83	0,29
COTO BRUS	50,83	50,79	-0,04
PARRITA	50,58	54,12	3,54
CORREDORES	54,53	57,10	2,58
GARABITO	54,52	54,83	0,32
LIMÓN	49,07	53,31	4,25
LIMÓN	50,93	55,93	5,00
POCOCÍ	45,55	48,14	2,59
SIQUIRRES	50,13	53,95	3,83
TALAMANCA	54,40	62,64	8,24
MATINA	51,03	55,90	4,87
GUÁCIMO	48,76	53,47	4,71
EXTRANJERO	87,61	89,15	1,54

1/ La diferencia se obtiene restando el abstencionismo relativo de abril menos el de febrero 2022

CUADRO 9.3 COSTA RICA: COMPARACIÓN DEL ABSTENCIONISMO SEGÚN GRUPOS QUINQUENALES DE EDAD ELECCIONES NACIONALES FEBRERO Y ABRIL 2022 (CIFRAS RELATIVAS)

GRUPOS QUINQUENALES DE EDAD	FEBRERO 2022	ABRIL 2022	DIFERENCIA^{1/}
COSTA RICA	40,04	43,21	3,17
18 - 19	43,31	52,41	9,10
20 - 24	47,97	54,87	6,90
25 - 29	45,46	50,85	5,39
30 - 34	41,13	45,35	4,23
35 - 39	38,96	42,38	3,41
40 - 44	37,01	39,87	2,86
45 - 49	36,39	38,74	2,35
50 - 54	35,55	37,24	1,68
55 - 59	34,58	35,94	1,36
60 - 64	34,14	34,79	0,65
65 - 69	34,35	34,54	0,19
70 - 74	37,00	36,61	-0,39
75 - 79	42,08	41,57	-0,51
80 - 84	49,60	48,97	-0,63
85 - 89	58,71	58,53	-0,18
90 - 94	67,88	68,07	0,18
95 - 99	77,41	78,45	1,04
100 Y MÁS	85,86	87,56	1,70

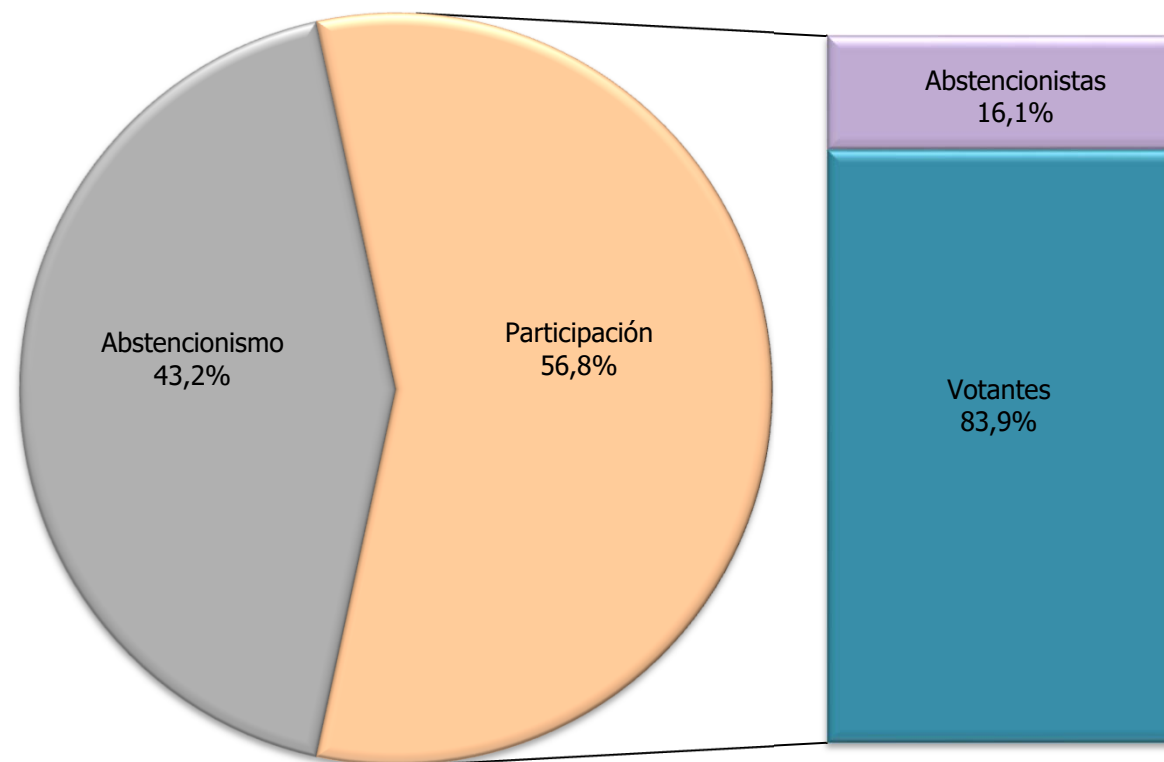
1/ La diferencia se obtiene restando el abstencionismo relativo de abril menos el de febrero 2022.

Nota: Edad calculada al 3 de abril 2022

**CUADRO 9.4 COSTA RICA: ELECTORADO ABRIL 2022 POR SITUACIÓN EN ELECCIÓN DE FEBRERO
SEGÚN SEXO REGISTRAL Y SITUACIÓN EN ELECCIONES FEBRERO 2022
(CIFRAS ABSOLUTAS Y RELATIVAS)**

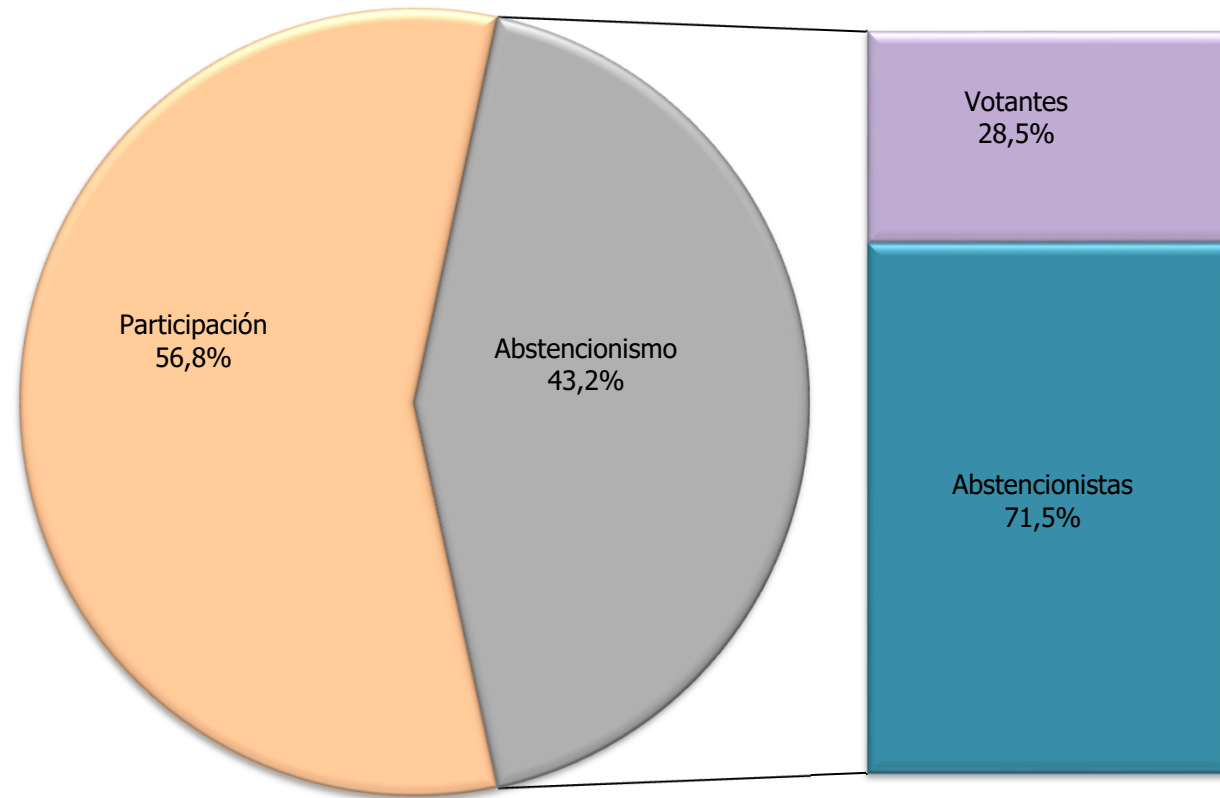
SEXO REGISTRAL Y PARTICIPACIÓN EN ELECCIONES FEBRERO 2022	ELECTORADO ABRIL 2022				
	TOTAL	VOTANTES		ABSTENCIONISTAS	
		ABSOLUTO	%	ABSOLUTO	%
TOTAL	3 541 913	2 011 466	100,00	1 530 447	100,00
VOTANTES	2 123 848	1 687 443	83,89	436 405	28,51
ABSTENCIONISTAS	1 418 062	324 021	16,11	1 094 041	71,49
NO INSCRITOS(AS)	3	2	0,00	1	0,00
HOMBRES	1 760 471	965 785	100,00	794 686	100,00
VOTANTES	1 003 375	803 606	83,21	199 769	25,14
ABSTENCIONISTAS	757 094	162 178	16,79	594 916	74,86
NO INSCRITOS(AS)	2	1	0,00	1	0,00
MUJERES	1 781 442	1 045 681	100,00	735 761	100,00
VOTANTES	1 120 473	883 837	84,52	236 636	32,16
ABSTENCIONISTAS	660 968	161 843	15,48	499 125	67,84
NO INSCRITOS(AS)	1	1	0,00	0	0,00

GRÁFICO 9.2
COSTA RICA: ABSTENCIONISMO Y PARTICIPACIÓN EN ELECCIONES NACIONALES ABRIL 2022
POR SITUACIÓN EN ELECCIONES NACIONALES FEBRERO 2022



Fuente: Cuadro 9.4

GRÁFICO 9.3
COSTA RICA: PARTICIPACIÓN Y ABSTENCIONISMO EN ELECCIONES NACIONALES ABRIL 2022
POR SITUACIÓN EN ELECCIONES NACIONALES FEBRERO 2022



Fuente: Cuadro 9.4

**CUADRO 9.5 COSTA RICA: PARTICIPACIÓN EN PRIMERA Y SEGUNDA RONDA 2022, SEGÚN EDAD
(CIFRAS ABSOLUTAS Y RELATIVAS)**

EIDADES SIMPLES	TOTAL	ABSTENCIONISTAS EN FEBRERO Y ABRIL		VOTÓ UNA VEZ		VOTANTES EN FEBRERO Y ABRIL	
		ABSOLUTO	%	ABSOLUTO	%	ABSOLUTO	%
COSTA RICA	3 541 913	1 094 040	30,89	760 430	21,47	1 687 443	47,64
18	49 236	15 454	31,39	12 796	25,99	20 986	42,62
19	67 837	25 428	37,48	17 497	25,79	24 912	36,72
20	73 038	28 366	38,84	18 231	24,96	26 441	36,20
21	76 496	30 297	39,61	18 863	24,66	27 336	35,74
22	76 911	30 360	39,47	18 847	24,50	27 704	36,02
23	74 451	29 175	39,19	18 023	24,21	27 253	36,61
24	76 014	29 398	38,67	18 463	24,29	28 153	37,04
25	77 865	29 432	37,80	19 030	24,44	29 403	37,76
26	78 346	29 247	37,33	18 746	23,93	30 353	38,74
27	79 124	28 720	36,30	19 041	24,06	31 363	39,64
28	78 198	27 486	35,15	18 560	23,73	32 152	41,12
29	78 604	26 783	34,07	18 937	24,09	32 884	41,84
30	77 905	25 484	32,71	18 413	23,64	34 008	43,65
31	79 808	25 597	32,07	18 507	23,19	35 704	44,74
32	81 732	25 782	31,54	18 857	23,07	37 093	45,38
33	79 713	24 702	30,99	18 385	23,06	36 626	45,95
34	77 187	23 990	31,08	17 484	22,65	35 713	46,27
35	80 349	24 221	30,14	18 216	22,67	37 912	47,18
36	82 221	24 566	29,88	18 492	22,49	39 163	47,63
37	77 202	22 803	29,54	17 084	22,13	37 315	48,33
38	70 890	20 620	29,09	15 541	21,92	34 729	48,99
39	70 651	20 540	29,07	15 344	21,72	34 767	49,21
40	70 267	19 981	28,44	14 837	21,12	35 449	50,45
41	68 901	19 275	27,97	14 655	21,27	34 971	50,76
42	66 157	18 613	28,13	13 943	21,08	33 601	50,79
43	64 255	17 444	27,15	13 642	21,23	33 169	51,62
44	62 265	17 241	27,69	12 953	20,80	32 071	51,51
45	57 599	15 868	27,55	11 899	20,66	29 832	51,79
46	55 460	15 019	27,08	11 399	20,55	29 042	52,37
47	55 404	15 074	27,21	11 422	20,62	28 908	52,18
48	53 800	14 674	27,28	11 054	20,55	28 072	52,18
49	54 149	14 798	27,33	11 010	20,33	28 341	52,34
50	54 274	14 354	26,45	10 976	20,22	28 944	53,33
51	53 475	14 352	26,84	10 845	20,28	28 278	52,88

**CUADRO 9.5 COSTA RICA: PARTICIPACIÓN EN PRIMERA Y SEGUNDA RONDA 2022, SEGÚN EDAD
(CIFRAS ABSOLUTAS Y RELATIVAS)**

EIDADES SIMPLES	TOTAL	ABSTENCIONISTAS EN FEBRERO Y ABRIL		VOTÓ UNA VEZ		VOTANTES EN FEBRERO Y ABRIL	
		ABSOLUTO	%	ABSOLUTO	%	ABSOLUTO	%
52	53 645	14 190	26,45	10 952	20,42	28 503	53,13
53	54 022	14 129	26,15	10 740	19,88	29 153	53,97
54	55 409	14 173	25,58	11 223	20,25	30 013	54,17
55	55 389	14 328	25,87	10 966	19,80	30 095	54,33
56	54 679	13 945	25,50	10 804	19,76	29 930	54,74
57	53 804	13 490	25,07	10 814	20,10	29 500	54,83
58	53 515	13 530	25,28	10 509	19,64	29 476	55,08
59	50 969	12 962	25,43	9 652	18,94	28 355	55,63
60	50 439	12 620	25,02	9 680	19,19	28 139	55,79
61	49 255	12 244	24,86	9 347	18,98	27 664	56,16
62	46 380	11 522	24,84	8 926	19,25	25 932	55,91
63	43 729	10 928	24,99	8 276	18,93	24 525	56,08
64	41 543	10 330	24,87	7 947	19,13	23 266	56,00
65	40 039	9 818	24,52	7 480	18,68	22 741	56,80
66	38 297	9 661	25,23	7 093	18,52	21 543	56,25
67	36 561	9 201	25,17	6 778	18,54	20 582	56,29
68	33 095	8 472	25,60	5 953	17,99	18 670	56,41
69	31 188	8 047	25,80	5 729	18,37	17 412	55,83
70	28 748	7 603	26,45	5 270	18,33	15 875	55,22
71	27 306	7 517	27,53	4 927	18,04	14 862	54,43
72	25 732	7 133	27,72	4 617	17,94	13 982	54,34
73	22 835	6 574	28,79	4 150	18,17	12 111	53,04
74	21 213	6 139	28,94	3 724	17,56	11 350	53,50
75	19 936	6 045	30,32	3 581	17,96	10 310	51,72
76	18 819	5 953	31,63	3 340	17,75	9 526	50,62
77	17 647	5 826	33,01	3 120	17,68	8 701	49,31
78	15 639	5 466	34,95	2 792	17,85	7 381	47,20
79	14 255	5 099	35,77	2 580	18,10	6 576	46,13
80	13 038	4 884	37,46	2 352	18,04	5 802	44,50
81	12 085	4 724	39,09	2 142	17,72	5 219	43,19
82	11 087	4 462	40,25	1 932	17,43	4 693	42,33
83	10 212	4 373	42,82	1 742	17,06	4 097	40,12
84	9 185	4 146	45,14	1 464	15,94	3 575	38,92
85	8 135	3 845	47,26	1 382	16,99	2 908	35,75
86	7 176	3 496	48,72	1 202	16,75	2 478	34,53
87	6 247	3 145	50,34	986	15,78	2 116	33,87

**CUADRO 9.5 COSTA RICA: PARTICIPACIÓN EN PRIMERA Y SEGUNDA RONDA 2022, SEGÚN EDAD
(CIFRAS ABSOLUTAS Y RELATIVAS)**

EIDADES SIMPLES	TOTAL	ABSTENCIONISTAS EN FEBRERO Y ABRIL		VOTÓ UNA VEZ		VOTANTES EN FEBRERO Y ABRIL	
		ABSOLUTO	%	ABSOLUTO	%	ABSOLUTO	%
88	5 353	2 846	53,17	859	16,05	1 648	30,79
89	4 914	2 751	55,98	717	14,59	1 446	29,43
90	4 170	2 406	57,70	614	14,72	1 150	27,58
91	3 622	2 147	59,28	513	14,16	962	26,56
92	2 909	1 785	61,36	408	14,03	716	24,61
93	2 482	1 589	64,02	333	13,42	560	22,56
94	2 017	1 348	66,83	246	12,20	423	20,97
95	1 540	1 117	72,53	171	11,10	252	16,36
96	1 113	784	70,44	132	11,86	197	17,70
97	828	605	73,07	85	10,27	138	16,67
98	617	452	73,26	59	9,56	106	17,18
99	427	322	75,41	46	10,77	59	13,82
100	329	262	79,64	39	11,85	28	8,51
101	194	156	80,41	14	7,22	24	12,37
102	120	100	83,33	11	9,17	9	7,50
103	90	79	87,78	4	4,44	7	7,78
104	52	44	84,62	3	5,77	5	9,62
105	36	30	83,33	5	13,89	1	2,78
106	25	22	88,00	2	8,00	1	4,00
107	18	18	100,00	-	0,00	-	0,00
108	11	7	63,64	3	27,27	1	9,09
109	4	4	100,00	-	0,00	-	0,00
110	3	1	33,33	2	66,67	-	0,00
114	1	-	0,00	-	0,00	1	100,00
115	1	1	100,00	-	0,00	-	0,00

**CUADRO 9.6 COSTA RICA: PARTICIPACIÓN EN PRIMERA Y SEGUNDA RONDA 2022, SEGÚN GRUPOS DE EDAD
(CIFRAS ABSOLUTAS Y RELATIVAS)**

SEXO Y GRUPOS DE EDAD	TOTAL	ABSTENCIONISTAS EN FEBRERO Y ABRIL		VOTÓ UNA VEZ		VOTANTES EN FEBRERO Y ABRIL	
		ABSOLUTO	%	ABSOLUTO	%	ABSOLUTO	%
COSTA RICA	3 541 913	1 094 040	30,89	760 430	21,47	1 687 443	47,64
Menos de 30	886 120	330 146	37,26	217 034	24,49	338 940	38,25
De 30 a 39	777 658	238 305	30,64	176 323	22,67	363 030	46,68
De 40 a 49	608 257	167 987	27,62	126 814	20,85	313 456	51,53
De 50 a 59	539 181	139 453	25,86	107 481	19,93	292 247	54,20
De 60 a 69	410 526	102 843	25,05	77 209	18,81	230 474	56,14
De 70 a 79	212 130	63 355	29,87	38 101	17,96	110 674	52,17
De 80 a 89	87 432	38 672	44,23	14 778	16,90	33 982	38,87
De 90 a 99	19 725	12 555	63,65	2 607	13,22	4 563	23,13
100 y Más	884	724	81,90	83	9,39	77	8,71
HOMBRES	1 760 471	594 916	33,79	361 949	20,56	803 606	45,65
Menos de 30	451 068	185 846	41,20	105 344	23,35	159 878	35,44
De 30 a 39	393 538	135 884	34,53	84 958	21,59	172 696	43,88
De 40 a 49	304 671	93 808	30,79	60 591	19,89	150 272	49,32
De 50 a 59	266 506	76 621	28,75	50 556	18,97	139 329	52,28
De 60 a 69	199 147	53 620	26,92	35 854	18,00	109 673	55,07
De 70 a 79	99 451	29 050	29,21	17 147	17,24	53 254	53,55
De 80 a 89	38 204	15 520	40,62	6 404	16,76	16 280	42,61
De 90 a 99	7 595	4 348	57,25	1 059	13,94	2 188	28,81
100 y Más	291	219	75,26	36	12,37	36	12,37
MUJERES	1 781 442	499 124	28,02	398 481	22,37	883 837	49,61
Menos de 30	435 052	144 300	33,17	111 690	25,67	179 062	41,16
De 30 a 39	384 120	102 421	26,66	91 365	23,79	190 334	49,55
De 40 a 49	303 586	74 179	24,43	66 223	21,81	163 184	53,75
De 50 a 59	272 675	62 832	23,04	56 925	20,88	152 918	56,08
De 60 a 69	211 379	49 223	23,29	41 355	19,56	120 801	57,15
De 70 a 79	112 679	34 305	30,44	20 954	18,60	57 420	50,96
De 80 a 89	49 228	23 152	47,03	8 374	17,01	17 702	35,96
De 90 a 99	12 130	8 207	67,66	1 548	12,76	2 375	19,58
100 y Más	593	505	85,16	47	7,93	41	6,91

**CUADRO 9.7 COSTA RICA: PARTICIPACIÓN EN PRIMERA Y SEGUNDA RONDA 2022, SEGÚN ZONA Y SEXO
(CIFRAS ABSOLUTAS Y RELATIVAS)**

	TOTAL	ABSTENCIONISTAS EN FEBRERO Y ABRIL		VOTÓ UNA VEZ		VOTANTES EN FEBRERO Y ABRIL	
		ABSOLUTO	%	ABSOLUTO	%	ABSOLUTO	%
COSTA RICA	3 541 913	1 094 040	30,89	760 430	21,47	1 687 443	47,64
HOMBRE	1 760 471	594 916	33,79	361 949	20,56	803 606	45,65
MUJER	1 781 442	499 124	28,02	398 481	22,37	883 837	49,61
URBANA	1 270 711	344 238	27,09	256 707	20,20	669 766	52,71
HOMBRE	614 254	182 555	29,72	120 817	19,67	310 882	50,61
MUJER	656 457	161 683	24,63	135 890	20,70	358 884	54,67
PREDOMINANTEMENTE URBANA	1 304 724	395 604	30,32	286 790	21,98	622 330	47,70
HOMBRE	648 482	216 360	33,36	135 640	20,92	296 482	45,72
MUJER	656 242	179 244	27,31	151 150	23,03	325 848	49,65
RURAL	144 951	43 686	30,14	33 007	22,77	68 258	47,09
HOMBRE	75 551	24 531	32,47	16 401	21,71	34 619	45,82
MUJER	69 400	19 155	27,60	16 606	23,93	33 639	48,47
PREDOMINANTEMENTE RURAL	770 697	267 661	34,73	179 782	23,33	323 254	41,94
HOMBRE	396 146	149 321	37,69	87 074	21,98	159 751	40,33
MUJER	374 551	118 340	31,60	92 708	24,75	163 503	43,65
EXTRANJERO	50 830	42 851	84,30	4 144	8,15	3 835	7,54
HOMBRE	26 038	22 149	85,06	2 017	7,75	1 872	7,19
MUJER	24 792	20 702	83,50	2 127	8,58	1 963	7,92

MISION

Impartir justicia electoral, organizar y arbitrar procesos electorales transparentes y confiables, capaces por ello de sustentar la convivencia democrática, así como prestar los servicios de registración civil e identificación de los costarricenses.



VISION

Ser un organismo electoral líder de Latinoamérica, tanto por su solvencia técnica como por su capacidad de promover cultura democrática.

ISBN: 978-9930-521-78-6



9 789930 521786



Costado Oeste del Parque Nacional, Calle 15, Avenidas 1 y 3.
Central Telefónica: 287-5555. Apartado: 2163-1000, San José.
Página Web: www.tse.go.cr