

ESTADÍSTICO

Boletín

DÍSTICO

DIRECCIÓN EJECUTIVA



N ° 286

D I C I E M B R E 2 0 1 2

324.9

B

Boletín Estadístico / Tribunal Supremo de Elecciones,--
No. 1 (setiembre 1970)-. --San José, C.R. : Ediciones
Tribunal Supremo de Elecciones, 1970.
v.40 p.

ISSN 1659-1097

Trimestral

1. Estadísticas electorales. 2. Inscripción registral. 3. Nacimientos.
4. Defunciones. 5. Matrimonios. 6. Divorcios. 7. Padrón electoral.
8. Publicaciones periódicas. I. Tribunal Supremo de Elecciones.

SITSE



Elaborado por: Unidad de Estadística.
Tel: 2287-5748
email: dejecutiva@tse.go.cr

Distribución y canje: Centro de Documentación IFED.
Tel: 2287-5582 fax: 2287-5657
email: cdocumentacion@tse.go.cr

TRIBUNAL SUPREMO DE ELECCIONES

Luis Antonio Sobrado González

Presidente

Eugenia María Zamora Chavarría

Vicepresidenta

Max Alberto Esquivel Faerrón

Magistrado

DIRECCIÓN EJECUTIVA

José Francisco Rodríguez Siles

Director Ejecutivo

ÍNDICE

Página

| | |
|--|----|
| PRESENTACIÓN | 7 |
| CUADRO 1 COSTA RICA: TOTAL Y VARIACIÓN DEL ELECTORADO ENTRE DICIEMBRE DE 2010 Y DICIEMBRE DE 2012, SEGÚN PROVINCIA Y SEXO..... | 8 |
| CUADRO 2 COSTA RICA: ELECTORADO EN EL PADRÓN PARA LAS ELECCIONES DE DICIEMBRE DE 2010 Y EN EL PADRÓN AL 31 DE DICIEMBRE DE 2012, POR SEXO, SEGÚN PROVINCIA Y CANTÓN..... | 9 |
| CUADRO 3 COSTA RICA: ELECTORADO POR PROVINCIA, SEGÚN SEXO Y GRUPO DE EDAD, AL 31 DE DICIEMBRE DE 2012 | 12 |
| GRÁFICO 1 COSTA RICA: PORCENTAJE DEL ELECTORADO, POR SEXO Y GRUPO DE EDAD, AL 31 DE DICIEMBRE DE 2012..... | 13 |
| CUADRO 4 COSTA RICA: ELECTORADO EN EL PADRÓN INSCRITO EN EL EXTRANJERO, POR SEXO, SEGÚN CONTINENTE Y PAÍS, AL 31 DE DICIEMBRE DE 2012..... | 14 |
| CUADRO 5 COSTA RICA: TOTAL DE ELECTORES(AS) NATURALIZADOS(AS), POR PAÍS DE ORIGEN, SEGÚN SEXO Y GRUPO DE EDAD, AL 31 DE DICIEMBRE DE 2012..... | 15 |
| GRÁFICO 2 COSTA RICA: PORCENTAJE DE ELECTORES(AS) NATURALIZADOS(AS), POR PAÍS DE ORIGEN, AL 31 DE DICIEMBRE DE 2012 | 16 |
| CUADRO 6 COSTA RICA: NUEVOS(AS) ELECTORES(AS) EMPADRONADOS(AS) DURANTE EL AÑO POR MES, SEGÚN PROVINCIA Y SEXO, AL 31 DE DICIEMBRE DE 2012..... | 17 |
| CUADRO 7 COSTA RICA: MOVIMIENTOS AL PADRÓN NACIONAL ELECTORAL, POR TIPO DE MOVIMIENTO, SEGÚN MES, AL 31 DE DICIEMBRE DE 2012 | 18 |
| CUADRO 8 COSTA RICA: PRODUCTOS Y SERVICIOS BRINDADOS, POR TIPO DE SERVICIO, SEGÚN MES, AL 31 DE DICIEMBRE DE 2012..... | 19 |
| CUADRO 9 COSTA RICA: CERTIFICACIONES SOLICITADAS VÍA INTERNET, POR TIPO DE SOLICITUD, SEGÚN MES, AL 31 DE DICIEMBRE DE 2012 | 20 |
| CUADRO 10 COSTA RICA: TARJETAS DE IDENTIDAD DE MENORES IMPRESAS, POR PROVINCIA, SEGÚN MES, AL 31 DE DICIEMBRE DE 2012 | 21 |

| | | |
|-----------|---|----|
| CUADRO 11 | COSTA RICA: INSCRIPCIONES CIVILES POR MES, SEGÚN CLASE DE INSCRIPCIÓN, AL 31 DE DICIEMBRE DE 2012..... | 22 |
| GRÁFICO 3 | COSTA RICA: NACIMIENTOS Y DEFUNCIONES INSCRITAS, POR MES, AL 31 DE DICIEMBRE DE 2012..... | 23 |
| GRÁFICO 4 | COSTA RICA: MATRIMONIOS INSCRITOS, SEGÚN CLASE DE INSCRIPCIÓN, AL 31 DE DICIEMBRE DE 2012..... | 24 |
| GRÁFICO 5 | COSTA RICA: MATRIMONIOS Y DIVORCIOS INSCRITOS, POR MES, AL 31 DE DICIEMBRE DE 2012 | 25 |
| CUADRO 12 | COSTA RICA: NACIMIENTOS INSCRITOS, POR PROVINCIA Y PARTIDO ESPECIAL, SEGÚN MES, AL 31 DE DICIEMBRE DE 2012..... | 26 |
| CUADRO 13 | COSTA RICA: DEFUNCIONES INSCRITAS, POR PROVINCIA, SEGÚN MES, AL 31 DE DICIEMBRE DE 2012 | 27 |
| CUADRO 14 | COSTA RICA: SOLICITUDES DE CÉDULA RECIBIDAS, POR CLASE DE SOLICITUD, SEGÚN MES, AL 31 DE DICIEMBRE DE 2012 (Absoluto y Porcentaje) | 28 |
| GRÁFICO 6 | COSTA RICA: PORCENTAJE DE SOLICITUDES DE CÉDULA RECIBIDAS, POR CLASE DE SOLICITUD, AL 31 DE DICIEMBRE DE 2012 | 29 |
| CUADRO 15 | COSTA RICA: SOLICITUDES DE CÉDULA RECIBIDAS, POR FUENTE DE INGRESO, SEGÚN MES, AL 31 DE DICIEMBRE DE 2012 | 30 |
| GRÁFICO 7 | COSTA RICA: PORCENTAJE DE SOLICITUDES DE CÉDULA RECIBIDAS, POR FUENTE DE INGRESO, AL 31 DE DICIEMBRE DE 2012..... | 31 |
| CUADRO 16 | COSTA RICA: SOLICITUDES DE CÉDULA RECIBIDAS, POR CLASE DE SOLICITUD, SEGÚN PROVINCIA, AL 31 DE DICIEMBRE DE 2012 (Absoluto y Porcentaje)..... | 32 |
| GRÁFICO 8 | COSTA RICA: SOLICITUDES DE CÉDULA RECIBIDAS, POR CLASE DE SOLICITUD, SEGÚN PROVINCIA, AL 31 DE DICIEMBRE DE 2012..... | 33 |
| CUADRO 17 | COSTA RICA: CANTIDAD DE RESOLUCIONES, POR TIPO DE RESOLUCIÓN, SEGÚN MES, AL 31 DE DICIEMBRE DE 2012 | 34 |
| CUADRO 18 | COSTA RICA: CANTIDAD DE RESOLUCIONES ELECTORALES, POR ACCIÓN TRAMITADA, SEGÚN MES, AL 31 DE DICIEMBRE DE 2012 | 35 |

| | | |
|-----------|--|----|
| CUADRO 19 | COSTA RICA: CANTIDAD DE RESOLUCIONES MUNICIPALES, POR RESULTADO DE LA GESTIÓN, SEGÚN MES, AL 31 DE DICIEMBRE DE 2012 | 36 |
| CUADRO 20 | COSTA RICA: TRÁMITES RELACIONADOS CON EL INGRESO DE SOLICITUDES DE DETERMINACIÓN DE PATERNIDAD, POR TIPO, SEGÚN MES, AL 31 DE DICIEMBRE DE 2012..... | 37 |
| CUADRO 21 | COSTA RICA: TRÁMITES DE SOLICITUD DE PRUEBAS DE ADN, POR TIPO DE RESULTADO DE LA GESTIÓN, SEGÚN MES, AL 31 DE DICIEMBRE DE 2012..... | 38 |
| CUADRO 22 | COSTA RICA: RESULTADO DE PRUEBAS DE ADN REALIZADAS, SEGÚN MES, AL 31 DE DICIEMBRE DE 2012..... | 39 |
| CUADRO 23 | COSTA RICA: DONACIONES REPORTADAS PARA EL PROCESO ELECTORAL 2010-2014, SEGÚN PARTIDO POLÍTICO, AL 31 DE DICIEMBRE DE 2012 | 40 |

PRESENTACIÓN

El Tribunal Supremo de Elecciones, con la idea de divulgar temas en materia de su competencia, se siente muy complacido al poner en conocimiento de la ciudadanía las estadísticas electorales y civiles correspondientes al cuarto trimestre del año 2012; proceso que se realiza en ediciones trimestrales digitales y muestra la información con detalle mensual, excepto para las variables sobre paternidad responsable en que los datos son acumulativos desde el inicio de su recolección, así como lo relativo a las donaciones a los políticos para el período 2010 – 2014, que inició a partir de abril del año anterior.

Se incluye el Padrón Electoral por sexo, grupos de edad, provincia y cantón al 31 de diciembre de 2012, el Padrón Electoral utilizado en las elecciones del 5 de diciembre de 2010 y la variación entre ellos, datos del electorado inscrito en el extranjero, así como los electores naturalizados. También se presentan los principales productos y servicios que brinda la Institución; entre los que destacan los datos de solicitudes de cédula de identidad recibidas, por clase de solicitud y fuente de ingreso, según provincia y mes. Además, se detallan los movimientos ocurridos en el Padrón Electoral considerando las inclusiones y exclusiones realizadas; las cifras sobre nacimientos, defunciones y otros datos civiles a escala nacional y provincial, inscritos a diciembre de 2012; datos relacionados con las solicitudes de determinación de paternidad de acuerdo con la Ley 8101; el número y tipo de resoluciones emitidas por el Tribunal Supremo de Elecciones, así como las acciones o procedimientos tramitados y, por último, se han incluido algunos datos sobre los montos de las donaciones recibidas y reportadas por los partidos políticos desde abril de 2010.

Es nuestro mayor deseo que esta información pueda ser empleada por los diferentes usuarios en sus investigaciones, con miras a fortalecer nuestro sistema democrático.

CUADRO 1
COSTA RICA: TOTAL Y VARIACIÓN DEL ELECTORADO
ENTRE DICIEMBRE 2010 Y DICIEMBRE DE 2012
SEGÚN PROVINCIA Y SEXO

| Provincia y sexo | Padrón Nacional Electoral | | Variación | |
|---------------------------------------|---------------------------|------------------|----------------|--------------|
| | Diciembre 2010 | Diciembre 2012 | Sin lugar | Porcentaje |
| Costa Rica | 2 866 217 | 3 003 922 | 137 705 | 4,8 |
| Hombres | 1 430 857 | 1 500 951 | 70 094 | 4,9 |
| Mujeres | 1 435 360 | 1 502 971 | 67 611 | 4,7 |
| San José | 1 016 678 | 1 046 343 | 29 665 | 2,9 |
| Hombres | 495 505 | 510 843 | 15 338 | 3,1 |
| Mujeres | 521 173 | 535 500 | 14 327 | 2,7 |
| Alajuela | 533 285 | 562 017 | 28 732 | 5,4 |
| Hombres | 269 128 | 283 790 | 14 662 | 5,4 |
| Mujeres | 264 157 | 278 227 | 14 070 | 5,3 |
| Cartago | 334 473 | 351 153 | 16 680 | 5,0 |
| Hombres | 167 036 | 175 432 | 8 396 | 5,0 |
| Mujeres | 167 437 | 175 721 | 8 284 | 4,9 |
| Heredia | 283 771 | 299 166 | 15 395 | 5,4 |
| Hombres | 139 912 | 147 640 | 7 728 | 5,5 |
| Mujeres | 143 859 | 151 526 | 7 667 | 5,3 |
| Guanacaste | 203 614 | 215 449 | 11 835 | 5,8 |
| Hombres | 103 249 | 109 215 | 5 966 | 5,8 |
| Mujeres | 100 365 | 106 234 | 5 869 | 5,8 |
| Puntarenas | 265 197 | 280 534 | 15 337 | 5,8 |
| Hombres | 136 989 | 144 745 | 7 756 | 5,7 |
| Mujeres | 128 208 | 135 789 | 7 581 | 5,9 |
| Limón | 228 491 | 243 146 | 14 655 | 6,4 |
| Hombres | 118 700 | 126 180 | 7 480 | 6,3 |
| Mujeres | 109 791 | 116 966 | 7 175 | 6,5 |
| En el extranjero ^{1/} | 708 | 6 114 | 5 406 | 763,6 |
| Hombres | 338 | 3 106 | 2 768 | 818,9 |
| Mujeres | 370 | 3 008 | 2 638 | 713,0 |

^{1/} Costarricenses inscritos(as) que pueden ejercer el voto en extranjero para designar los puestos de Presidencia y Vicepresidencias, así como en consultas populares de orden nacional, según el artículo 187 del Código Electoral.

Fuente: Sección Padrón Electoral del Tribunal Supremo de Elecciones.

CUADRO 2
COSTA RICA: ELECTORADO EN EL PADRÓN PARA LAS ELECCIONES DE
DICIEMBRE 2010 Y EN EL PADRÓN AL 31 DE DICIEMBRE DE 2012
POR SEXO, SEGÚN PROVINCIA Y CANTÓN

| Provincia y cantón | Padrón Nacional Electoral | | | | | |
|--------------------------------|---------------------------|------------------|------------------|------------------|------------------|------------------|
| | Diciembre 2010 | | | Diciembre 2012 | | |
| | Total | Hombres | Mujeres | Total | Hombres | Mujeres |
| Costa Rica | 2 866 217 | 1 430 857 | 1 435 360 | 3 003 922 | 1 500 951 | 1 502 971 |
| San José | 1 016 678 | 495 505 | 521 173 | 1 046 343 | 510 843 | 535 500 |
| Alajuela | 533 285 | 269 128 | 264 157 | 562 017 | 283 790 | 278 227 |
| Cartago | 334 473 | 167 036 | 167 437 | 351 153 | 175 432 | 175 721 |
| Heredia | 283 771 | 139 912 | 143 859 | 299 166 | 147 640 | 151 526 |
| Guanacaste | 203 614 | 103 249 | 100 365 | 215 449 | 109 215 | 106 234 |
| Puntarenas | 265 197 | 136 989 | 128 208 | 280 534 | 144 745 | 135 789 |
| Limón | 228 491 | 118 700 | 109 791 | 243 146 | 126 180 | 116 966 |
| En el extranjero ^{1/} | 708 | 338 | 370 | 6 114 | 3 106 | 3 008 |
| San José | 1 016 678 | 495 505 | 521 173 | 1 046 343 | 510 843 | 535 500 |
| San José | 225 542 | 108 215 | 117 327 | 226 533 | 108 963 | 117 570 |
| Escazú | 40 526 | 19 736 | 20 790 | 42 366 | 20 723 | 21 643 |
| Desamparados | 144 901 | 71 011 | 73 890 | 149 597 | 73 508 | 76 089 |
| Puriscal | 24 663 | 12 429 | 12 234 | 25 871 | 13 048 | 12 823 |
| Tarrazú | 10 616 | 5 449 | 5 167 | 11 217 | 5 699 | 5 518 |
| Aserrí | 37 616 | 18 801 | 18 815 | 39 450 | 19 711 | 19 739 |
| Mora | 17 413 | 8 641 | 8 772 | 18 601 | 9 233 | 9 368 |
| Goicoechea | 85 797 | 41 130 | 44 667 | 86 760 | 41 585 | 45 175 |
| Santa Ana | 27 941 | 13 729 | 14 212 | 30 066 | 14 821 | 15 245 |
| Alajuelita | 44 907 | 22 315 | 22 592 | 46 714 | 23 127 | 23 587 |
| Vázquez de Coronado | 45 831 | 22 200 | 23 631 | 48 565 | 23 503 | 25 062 |
| Acosta | 14 354 | 7 482 | 6 872 | 15 278 | 7 938 | 7 340 |
| Tibás | 55 315 | 26 064 | 29 251 | 55 230 | 26 073 | 29 157 |
| Moravia | 40 392 | 19 306 | 21 086 | 41 654 | 19 999 | 21 655 |
| Montes de Oca | 41 135 | 19 190 | 21 945 | 41 219 | 19 349 | 21 870 |
| Turrubares | 4 187 | 2 195 | 1 992 | 4 324 | 2 264 | 2 060 |
| Dota | 4 836 | 2 437 | 2 399 | 5 081 | 2 551 | 2 530 |
| Curridabat | 44 286 | 21 313 | 22 973 | 45 573 | 21 971 | 23 602 |
| Pérez Zeledón | 98 271 | 49 699 | 48 572 | 103 668 | 52 377 | 51 291 |
| León Cortés | 8 149 | 4 163 | 3 986 | 8 576 | 4 400 | 4 176 |
| Alajuela | 533 285 | 269 128 | 264 157 | 562 017 | 283 790 | 278 227 |
| Alajuela | 173 149 | 87 161 | 85 988 | 180 977 | 91 057 | 89 920 |
| San Ramón | 53 851 | 26 770 | 27 081 | 56 654 | 28 288 | 28 366 |
| Grecia | 50 974 | 25 480 | 25 494 | 53 644 | 26 819 | 26 825 |
| San Mateo | 3 822 | 1 984 | 1 838 | 3 933 | 2 048 | 1 885 |
| Atenas | 17 658 | 8 873 | 8 785 | 18 422 | 9 259 | 9 163 |
| Naranjo | 28 029 | 13 921 | 14 108 | 29 204 | 14 468 | 14 736 |
| Palmares | 25 315 | 12 541 | 12 774 | 26 608 | 13 198 | 13 410 |
| Poás | 18 233 | 9 174 | 9 059 | 19 229 | 9 702 | 9 527 |
| Orotina | 12 953 | 6 479 | 6 474 | 13 716 | 6 841 | 6 875 |

CUADRO 2
COSTA RICA: ELECTORADO EN EL PADRÓN PARA LAS ELECCIONES DE
DICIEMBRE 2010 Y EN EL PADRÓN AL 31 DE DICIEMBRE DE 2012
POR SEXO, SEGÚN PROVINCIA Y CANTÓN

| Provincia y cantón | Padrón Nacional Electoral | | | | | |
|--------------------|---------------------------|----------------|----------------|----------------|----------------|----------------|
| | Diciembre 2010 | | | Diciembre 2012 | | |
| | Total | Hombres | Mujeres | Total | Hombres | Mujeres |
| San Carlos | 88 519 | 45 250 | 43 269 | 94 614 | 48 487 | 46 127 |
| Zarcero | 7 973 | 3 999 | 3 974 | 8 264 | 4 150 | 4 114 |
| Valverde Vega | 12 819 | 6 382 | 6 437 | 13 325 | 6 644 | 6 681 |
| Upala | 21 797 | 11 432 | 10 365 | 23 709 | 12 373 | 11 336 |
| Los Chiles | 9 243 | 4 991 | 4 252 | 10 090 | 5 441 | 4 649 |
| Guatuso | 8 950 | 4 691 | 4 259 | 9 628 | 5 015 | 4 613 |
| Cartago | 334 473 | 167 036 | 167 437 | 351 153 | 175 432 | 175 721 |
| Cartago | 106 013 | 52 424 | 53 589 | 110 767 | 55 008 | 55 759 |
| Paraíso | 39 836 | 19 941 | 19 895 | 41 975 | 20 982 | 20 993 |
| La Unión | 59 152 | 29 511 | 29 641 | 62 741 | 31 235 | 31 506 |
| Jiménez | 10 600 | 5 498 | 5 102 | 11 036 | 5 717 | 5 319 |
| Turrialba | 51 904 | 26 079 | 25 825 | 53 585 | 26 968 | 26 617 |
| Alvarado | 8 697 | 4 396 | 4 301 | 9 203 | 4 660 | 4 543 |
| Oreamuno | 30 700 | 15 159 | 15 541 | 32 496 | 15 952 | 16 544 |
| El Guarco | 27 571 | 14 028 | 13 543 | 29 350 | 14 910 | 14 440 |
| Heredia | 283 771 | 139 912 | 143 859 | 299 166 | 147 640 | 151 526 |
| Heredia | 85 356 | 40 946 | 44 410 | 88 780 | 42 602 | 46 178 |
| Barva | 27 552 | 13 533 | 14 019 | 29 225 | 14 370 | 14 855 |
| Santo Domingo | 30 722 | 15 184 | 15 538 | 31 927 | 15 773 | 16 154 |
| Santa Bárbara | 22 788 | 11 356 | 11 432 | 24 044 | 11 985 | 12 059 |
| San Rafael | 29 538 | 14 634 | 14 904 | 31 201 | 15 518 | 15 683 |
| San Isidro | 13 112 | 6 576 | 6 536 | 14 079 | 7 075 | 7 004 |
| Belén | 15 982 | 7 880 | 8 102 | 16 831 | 8 324 | 8 507 |
| Flores | 13 761 | 6 731 | 7 030 | 14 701 | 7 199 | 7 502 |
| San Pablo | 18 343 | 8 855 | 9 488 | 19 518 | 9 473 | 10 045 |
| Sarapiquí | 26 617 | 14 217 | 12 400 | 28 860 | 15 321 | 13 539 |
| Guanacaste | 203 614 | 103 249 | 100 365 | 215 449 | 109 215 | 106 234 |
| Liberia | 37 797 | 18 911 | 18 886 | 40 132 | 20 178 | 19 954 |
| Nicoya | 35 669 | 18 012 | 17 657 | 37 353 | 18 802 | 18 551 |
| Santa Cruz | 34 567 | 17 669 | 16 898 | 36 784 | 18 804 | 17 980 |
| Bagaces | 11 245 | 5 717 | 5 528 | 12 127 | 6 189 | 5 938 |
| Carrillo | 20 050 | 10 219 | 9 831 | 21 466 | 10 947 | 10 519 |
| Cañas | 17 344 | 8 696 | 8 648 | 18 107 | 9 118 | 8 989 |
| Abangares | 11 763 | 6 040 | 5 723 | 12 350 | 6 273 | 6 077 |
| Tilarán | 13 309 | 6 702 | 6 607 | 13 769 | 6 904 | 6 865 |
| Nandayure | 7 489 | 3 909 | 3 580 | 7 834 | 4 077 | 3 757 |
| La Cruz | 9 262 | 4 732 | 4 530 | 10 188 | 5 164 | 5 024 |
| Hojancha | 5 119 | 2 642 | 2 477 | 5 339 | 2 759 | 2 580 |

CUADRO 2
COSTA RICA: ELECTORADO EN EL PADRÓN PARA LAS ELECCIONES DE
DICIEMBRE 2010 Y EN EL PADRÓN AL 31 DE DICIEMBRE DE 2012
POR SEXO, SEGÚN PROVINCIA Y CANTÓN

| Provincia y cantón | Padrón Nacional Electoral | | | | | |
|---------------------------------------|---------------------------|----------------|----------------|----------------|----------------|----------------|
| | Diciembre 2010 | | | Diciembre 2012 | | |
| | Total | Hombres | Mujeres | Total | Hombres | Mujeres |
| Puntarenas | 265 197 | 136 989 | 128 208 | 280 534 | 144 745 | 135 789 |
| Puntarenas | 77 238 | 39 656 | 37 582 | 80 674 | 41 509 | 39 165 |
| Esparza | 18 825 | 9 370 | 9 455 | 19 955 | 9 915 | 10 040 |
| Buenos Aires | 27 392 | 14 450 | 12 942 | 29 377 | 15 413 | 13 964 |
| Montes de Oro | 8 750 | 4 337 | 4 413 | 9 297 | 4 651 | 4 646 |
| Osa | 18 664 | 9 964 | 8 700 | 19 675 | 10 438 | 9 237 |
| Aguirre | 16 693 | 8 909 | 7 784 | 17 592 | 9 356 | 8 236 |
| Golfito | 25 019 | 13 054 | 11 965 | 26 405 | 13 807 | 12 598 |
| Coto Brus | 26 188 | 13 291 | 12 897 | 27 222 | 13 792 | 13 430 |
| Parrita | 9 776 | 5 118 | 4 658 | 10 614 | 5 505 | 5 109 |
| Corredores | 27 936 | 14 168 | 13 768 | 30 157 | 15 248 | 14 909 |
| Garabito | 8 716 | 4 672 | 4 044 | 9 566 | 5 111 | 4 455 |
| Limón | 228 491 | 118 700 | 109 791 | 243 146 | 126 180 | 116 966 |
| Limón | 61 603 | 31 186 | 30 417 | 63 740 | 32 241 | 31 499 |
| Pococí | 75 016 | 39 302 | 35 714 | 80 952 | 42 367 | 38 585 |
| Siquirres | 34 544 | 18 170 | 16 374 | 36 572 | 19 215 | 17 357 |
| Talamanca | 15 458 | 8 212 | 7 246 | 16 950 | 8 988 | 7 962 |
| Matina | 18 313 | 9 640 | 8 673 | 19 433 | 10 209 | 9 224 |
| Guácimo | 23 557 | 12 190 | 11 367 | 25 499 | 13 160 | 12 339 |
| En el extranjero ^{1/} | 708 | 338 | 370 | 6 114 | 3 106 | 3 008 |

^{1/} Costarricenses inscritos(as) que pueden ejercer el voto en extranjero para designar los puestos de Presidencia y Vicepresidencias, así como en consultas populares de orden nacional, según el artículo 187 del Código Electoral.

Fuente: Sección Padrón Electoral del Tribunal Supremo de Elecciones.

CUADRO 3
COSTA RICA: ELECTORADO POR PROVINCIA, SEGÚN SEXO Y
GRUPO DE EDAD ^{1/}, AL 31 DE DICIEMBRE DE 2012

| Sexo y grupo de edad | Total | San José | Alajuela | Cartago | Heredia | Guanacaste | Puntarenas | Limón | En el extranjero ^{2/} |
|----------------------|------------------|------------------|----------------|------------------|----------------|----------------|----------------|----------------|--------------------------------|
| Costa Rica | 3 003 922 | 1 046 343 | 562 017 | Sin lugar | 299 166 | 215 449 | 280 534 | 243 146 | 6 114 |
| 16 - 19 | 152 673 | 47 967 | 29 660 | 18 027 | 14 436 | 11 461 | 15 792 | 15 013 | 317 |
| 20 - 24 | 395 002 | 130 151 | 76 434 | 47 208 | 37 110 | 29 157 | 38 836 | 35 517 | 589 |
| 25 - 29 | 383 862 | 124 096 | 72 780 | 45 061 | 37 503 | 27 287 | 36 898 | 33 285 | 654 |
| 30 - 34 | 335 475 | 106 990 | 60 968 | 39 169 | 34 985 | 23 891 | 31 189 | 26 809 | 876 |
| 35 - 39 | 280 689 | 93 931 | 50 832 | 33 662 | 29 184 | 20 047 | 26 785 | 23 563 | 799 |
| 40 - 44 | 269 578 | 93 027 | 50 454 | 32 846 | 27 226 | 19 240 | 25 721 | 22 791 | 728 |
| 45 - 49 | 275 024 | 92 529 | 52 638 | 32 946 | 27 738 | 19 363 | 25 248 | 21 678 | 679 |
| 50 - 54 | 246 388 | 81 037 | 46 414 | 28 519 | 25 096 | 16 980 | 21 827 | 18 630 | 519 |
| 55 - 59 | 198 898 | 64 567 | 36 065 | 22 413 | 20 508 | 13 781 | 17 635 | 14 977 | 392 |
| 60 - 64 | 147 447 | 47 897 | 26 448 | 16 106 | 15 002 | 10 224 | 12 949 | 10 784 | 241 |
| 65 - 69 | 108 560 | 35 166 | 20 232 | 12 068 | 10 599 | 7 727 | 9 351 | 7 311 | 139 |
| 70 - 74 | 79 241 | 25 865 | 15 156 | 8 892 | 7 472 | 5 979 | 7 139 | 5 171 | 78 |
| 75 - 79 | 57 606 | 18 720 | 10 607 | 6 451 | 5 360 | 4 308 | 5 106 | 3 575 | 48 |
| 80 - 84 | 39 779 | 15 006 | 7 149 | 4 397 | 3 769 | 3 072 | 3 320 | 2 172 | 28 |
| 85 y más | 33 700 | 13 387 | 6 180 | 3 388 | 3 178 | 2 932 | 2 738 | 1 870 | 27 |
| Hombres | 1 500 951 | 510 843 | 283 790 | 175 432 | 147 640 | 109 215 | 144 745 | 126 180 | 3 106 |
| 16 - 19 | 77 837 | 24 341 | 15 238 | 9 139 | 7 364 | 5 853 | 8 119 | 7 634 | 149 |
| 20 - 24 | 202 005 | 66 162 | 39 442 | 24 321 | 19 039 | 14 833 | 19 745 | 18 174 | 289 |
| 25 - 29 | 195 574 | 65 901 | 37 558 | 23 057 | 18 964 | 13 950 | 18 857 | 16 915 | 372 |
| 30 - 34 | 169 577 | 59 393 | 31 261 | 19 750 | 17 499 | 11 998 | 15 789 | 13 399 | 488 |
| 35 - 39 | 141 643 | 48 220 | 25 602 | 16 875 | 14 640 | 10 110 | 13 710 | 12 064 | 422 |
| 40 - 44 | 135 206 | 44 861 | 25 385 | 16 237 | 13 537 | 9 786 | 13 263 | 11 772 | 365 |
| 45 - 49 | 137 414 | 46 568 | 26 281 | 16 416 | 13 591 | 9 800 | 13 046 | 11 357 | 355 |
| 50 - 54 | 122 307 | 42 442 | 23 267 | 14 187 | 12 258 | 8 671 | 11 420 | 9 807 | 255 |
| 55 - 59 | 98 009 | 34 532 | 18 114 | 10 979 | 9 901 | 7 042 | 9 184 | 8 082 | 175 |
| 60 - 64 | 71 907 | 25 658 | 13 191 | 7 805 | 7 135 | 5 197 | 6 857 | 5 956 | 108 |
| 65 - 69 | 52 725 | 18 894 | 9 960 | 5 868 | 5 042 | 3 837 | 4 996 | 4 066 | 62 |
| 70 - 74 | 38 016 | 13 082 | 7 380 | 4 316 | 3 437 | 3 070 | 3 833 | 2 866 | 32 |
| 75 - 79 | 26 692 | 9 368 | 5 051 | 3 026 | 2 383 | 2 154 | 2 722 | 1 973 | 15 |
| 80 - 84 | 17 883 | 6 520 | 3 286 | 2 059 | 1 600 | 1 514 | 1 736 | 1 159 | 9 |
| 85 y más | 14 156 | 4 901 | 2 774 | 1 397 | 1 250 | 1 400 | 1 468 | 956 | 10 |
| Mujeres | 1 502 971 | 535 500 | 278 227 | 175 721 | 151 526 | 106 234 | 135 789 | 116 966 | 3 008 |
| 16 - 19 | 74 836 | 23 626 | 14 422 | 8 888 | 7 072 | 5 608 | 7 673 | 7 379 | 168 |
| 20 - 24 | 192 997 | 63 989 | 36 992 | 22 887 | 18 071 | 14 324 | 19 091 | 17 343 | 300 |
| 25 - 29 | 188 288 | 64 493 | 35 222 | 22 004 | 18 539 | 13 337 | 18 041 | 16 370 | 282 |
| 30 - 34 | 165 898 | 58 195 | 29 707 | 19 419 | 17 486 | 11 893 | 15 400 | 13 410 | 388 |
| 35 - 39 | 139 046 | 47 597 | 25 230 | 16 787 | 14 544 | 9 937 | 13 075 | 11 499 | 377 |
| 40 - 44 | 134 372 | 45 711 | 25 069 | 16 609 | 13 689 | 9 454 | 12 458 | 11 019 | 363 |
| 45 - 49 | 137 610 | 48 166 | 26 357 | 16 530 | 14 147 | 9 563 | 12 202 | 10 321 | 324 |
| 50 - 54 | 124 081 | 45 961 | 23 147 | 14 332 | 12 838 | 8 309 | 10 407 | 8 823 | 264 |
| 55 - 59 | 100 889 | 38 595 | 17 951 | 11 434 | 10 607 | 6 739 | 8 451 | 6 895 | 217 |
| 60 - 64 | 75 540 | 30 035 | 13 257 | 8 301 | 7 867 | 5 027 | 6 092 | 4 828 | 133 |
| 65 - 69 | 55 835 | 22 239 | 10 272 | 6 200 | 5 557 | 3 890 | 4 355 | 3 245 | 77 |
| 70 - 74 | 41 225 | 16 272 | 7 776 | 4 576 | 4 035 | 2 909 | 3 306 | 2 305 | 46 |
| 75 - 79 | 30 914 | 12 783 | 5 556 | 3 425 | 2 977 | 2 154 | 2 384 | 1 602 | 33 |
| 80 - 84 | 21 896 | 9 352 | 3 863 | 2 338 | 2 169 | 1 558 | 1 584 | 1 013 | 19 |
| 85 y más | 19 544 | 8 486 | 3 406 | 1 991 | 1 928 | 1 532 | 1 270 | 914 | 17 |

^{1/} Incluye las personas menores que tramitaron su cédula y cumplirán 18 años de edad a la fecha de la próxima elección de Presidente y Vicepresidentes de la República, según el artículo 76 de la Ley 3504: "Ley Orgánica del Tribunal Supremo de Elecciones y del Registro Civil".

^{2/} Costarricenses inscritos(as) que pueden ejercer el voto en extranjero para designar los puestos de Presidencia y Vicepresidencias, así como en consultas populares de orden nacional, según el artículo 187 del Código Electoral.

Fuente: Sección Padrón Electoral del Tribunal Supremo de Elecciones.

GRÁFICO 1
COSTA RICA: PORCENTAJE DEL ELECTORADO, POR SEXO Y GRUPO DE EDAD
AL 31 DE DICIEMBRE DE 2012



Fuente: Cuadro 3.

CUADRO 4
ELECTORADO EN EL PADRÓN INSCRITO EN EL EXTRANJERO^{1/}
POR SEXO, SEGÚN CONTINENTE Y PAÍS
AL 31 DE DICIEMBRE 2012

| Continente y país | Total | | Hombres | | Mujeres | |
|----------------------|--------------|--------------|--------------|--------------|--------------|--------------|
| | Absoluto | % | Absoluto | Sin lugar | Absoluto | % |
| Total | 6 114 | 100,0 | 3 106 | 100,0 | 3 008 | 100,0 |
| América | 5 453 | 89,2 | 2 813 | 90,6 | 2 640 | 87,8 |
| Estados Unidos | 4 110 | 67,2 | 2 147 | 69,1 | 1 963 | 65,3 |
| Canadá | 263 | 4,3 | 152 | 4,9 | 111 | 3,7 |
| México | 224 | 3,7 | 93 | 3,0 | 131 | 4,4 |
| Guatemala | 115 | 1,9 | 49 | 1,6 | 66 | 2,2 |
| Venezuela | 104 | 1,7 | 43 | 1,4 | 61 | 2,0 |
| Honduras | 93 | 1,5 | 51 | 1,6 | 42 | 1,4 |
| El Salvador | 88 | 1,4 | 42 | 1,4 | 46 | 1,5 |
| Panamá | 83 | 1,4 | 42 | 1,4 | 41 | 1,4 |
| Colombia | 70 | 1,1 | 34 | 1,1 | 36 | 1,2 |
| Nicaragua | 63 | 1,0 | 25 | 0,8 | 38 | 1,3 |
| Argentina | 58 | 0,9 | 33 | 1,1 | 25 | 0,8 |
| Chile | 45 | 0,7 | 23 | 0,7 | 22 | 0,7 |
| República Dominicana | 45 | 0,7 | 27 | 0,9 | 18 | 0,6 |
| Perú | 30 | 0,5 | 18 | 0,6 | 12 | 0,4 |
| Ecuador | 20 | 0,3 | 10 | 0,3 | 10 | 0,3 |
| Cuba | 13 | 0,2 | 8 | 0,3 | 5 | 0,2 |
| Brasil | 11 | 0,2 | 8 | 0,3 | 3 | 0,1 |
| Uruguay | 8 | 0,1 | 4 | 0,1 | 4 | 0,1 |
| Bolivia | 7 | 0,1 | 4 | 0,1 | 3 | 0,1 |
| Trinidad y Tobago | 2 | 0,0 | - | - | 2 | 0,1 |
| Belice | 1 | 0,0 | - | - | 1 | 0,0 |
| Europa | 581 | 9,5 | 263 | 8,5 | 318 | 10,6 |
| España | 189 | 3,1 | 106 | 3,4 | 83 | 2,8 |
| Francia | 100 | 1,6 | 39 | 1,3 | 61 | 2,0 |
| Alemania | 63 | 1,0 | 31 | 1,0 | 32 | 1,1 |
| Suiza | 57 | 0,9 | 14 | 0,5 | 43 | 1,4 |
| Reino Unido | 36 | 0,6 | 19 | 0,6 | 17 | 0,6 |
| Holanda | 32 | 0,5 | 9 | 0,3 | 23 | 0,8 |
| Italia | 30 | 0,5 | 9 | 0,3 | 21 | 0,7 |
| Bélgica | 26 | 0,4 | 13 | 0,4 | 13 | 0,4 |
| Austria | 20 | 0,3 | 10 | 0,3 | 10 | 0,3 |
| Rusia | 16 | 0,3 | 9 | 0,3 | 7 | 0,2 |
| Noruega | 12 | 0,2 | 4 | 0,1 | 8 | 0,3 |
| Asia | 75 | 1,2 | 28 | 0,9 | 47 | 1,6 |
| Israel | 27 | 0,4 | 10 | 0,3 | 17 | 0,6 |
| China | 17 | 0,3 | 9 | 0,3 | 8 | 0,3 |
| Japón | 17 | 0,3 | 5 | 0,2 | 12 | 0,4 |
| Singapur | 10 | 0,2 | 4 | 0,1 | 6 | 0,2 |
| Qatar | 2 | 0,0 | - | - | 2 | 0,1 |
| India | 1 | 0,0 | - | - | 1 | 0,0 |
| Corea | 1 | 0,0 | - | - | 1 | 0,0 |
| Oceanía | 5 | 0,1 | 2 | 0,1 | 3 | 0,1 |
| Australia | 5 | 0,1 | 2 | 0,1 | 3 | 0,1 |

^{1/} Costarricenses inscritos(as) que pueden ejercer el voto en extranjero para designar los puestos de Presidencia y Vicepresidencias, así como en consultas populares de orden nacional, según el artículo 187 del Código Electoral.

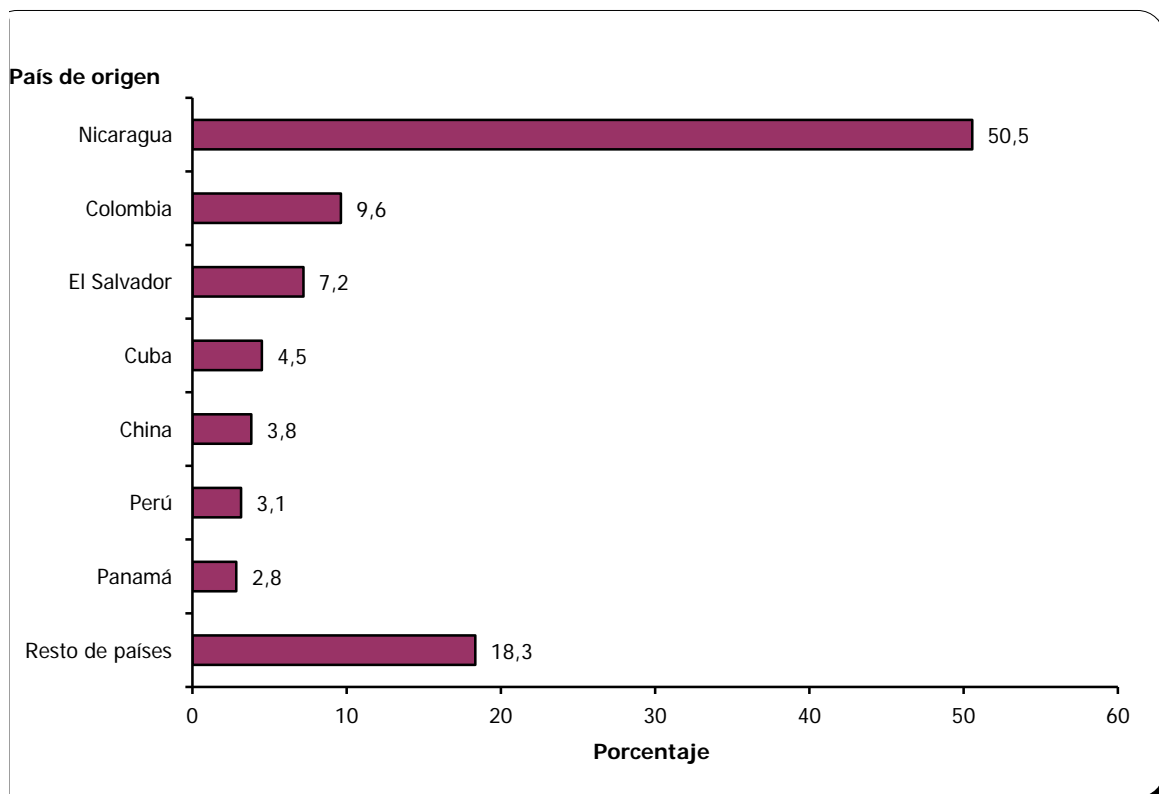
CUADRO 5
COSTA RICA: TOTAL DE ELECTORES(AS) NATURALIZADOS(AS), POR PAÍS DE ORIGEN
SEGÚN SEXO Y GRUPO DE EDAD, AL 31 DE DICIEMBRE DE 2012 ^{1/}

| SEXO Y GRUPO DE EDAD | País de origen | | | | | | | | |
|----------------------|----------------|---------------|--------------|--------------|--------------|--------------|--------------|--------------|-----------------|
| | Total | Nicaragua | Colombia | El Salvador | Cuba | China | Perú | Panamá | Resto de países |
| Costa Rica | 46 810 | 23 660 | 4 506 | 3 366 | 2 104 | 1 787 | 1 471 | 1 334 | 8 582 |
| 16 - 19 | 285 | 99 | 105 | 3 | 25 | 7 | 5 | - | 41 |
| 20 - 24 | 810 | 334 | 166 | 12 | 73 | 16 | 28 | 5 | 176 |
| 25 - 29 | 1 744 | 919 | 286 | 21 | 79 | 82 | 70 | 18 | 269 |
| 30 - 34 | 3 831 | 1 951 | 626 | 213 | 125 | 184 | 123 | 23 | 586 |
| 35 - 39 | 5 329 | 2 690 | 672 | 360 | 225 | 199 | 192 | 78 | 913 |
| 40 - 44 | 6 050 | 3 090 | 661 | 442 | 277 | 224 | 194 | 162 | 1 000 |
| 45 - 49 | 5 767 | 2 763 | 660 | 414 | 306 | 194 | 194 | 201 | 1 035 |
| 50 - 54 | 4 870 | 2 230 | 496 | 432 | 258 | 160 | 205 | 177 | 912 |
| 55 - 59 | 4 373 | 2 058 | 309 | 487 | 201 | 164 | 163 | 157 | 834 |
| 60 - 64 | 3 654 | 1 687 | 217 | 360 | 148 | 174 | 129 | 139 | 800 |
| 65 - 69 | 2 968 | 1 499 | 123 | 267 | 124 | 120 | 78 | 131 | 626 |
| 70 - 74 | 2 261 | 1 237 | 78 | 143 | 93 | 92 | 42 | 75 | 501 |
| 75 - 79 | 1 881 | 1 128 | 57 | 107 | 62 | 63 | 24 | 66 | 374 |
| 80 - 84 | 1 509 | 944 | 32 | 63 | 45 | 66 | 13 | 65 | 281 |
| 85 y más | 1 478 | 1 031 | 18 | 42 | 63 | 42 | 11 | 37 | 234 |
| Hombres | 21 495 | 10 230 | 2 109 | 1 450 | 1 163 | 950 | 811 | 594 | 4 188 |
| 16 - 19 | 153 | 49 | 58 | 1 | 19 | 3 | 3 | - | 20 |
| 20 - 24 | 397 | 159 | 82 | 7 | 39 | 8 | 13 | 3 | 86 |
| 25 - 29 | 727 | 329 | 128 | 13 | 39 | 50 | 33 | 4 | 131 |
| 30 - 34 | 1 630 | 753 | 283 | 108 | 58 | 115 | 61 | 9 | 243 |
| 35 - 39 | 2 287 | 1 113 | 278 | 150 | 104 | 104 | 101 | 34 | 403 |
| 40 - 44 | 2 885 | 1 442 | 320 | 206 | 159 | 122 | 94 | 79 | 463 |
| 45 - 49 | 2 663 | 1 225 | 308 | 173 | 179 | 96 | 103 | 91 | 488 |
| 50 - 54 | 2 059 | 812 | 249 | 171 | 150 | 79 | 110 | 72 | 416 |
| 55 - 59 | 1 859 | 760 | 135 | 178 | 125 | 91 | 101 | 65 | 404 |
| 60 - 64 | 1 747 | 741 | 106 | 154 | 89 | 92 | 78 | 54 | 433 |
| 65 - 69 | 1 519 | 706 | 70 | 118 | 76 | 62 | 54 | 68 | 365 |
| 70 - 74 | 1 158 | 600 | 42 | 79 | 55 | 36 | 29 | 38 | 279 |
| 75 - 79 | 902 | 526 | 30 | 44 | 28 | 38 | 14 | 32 | 190 |
| 80 - 84 | 764 | 478 | 14 | 34 | 16 | 33 | 11 | 25 | 153 |
| 85 y más | 745 | 537 | 6 | 14 | 27 | 21 | 6 | 20 | 114 |
| Mujeres | 25 315 | 13 430 | 2 397 | 1 916 | 941 | 837 | 660 | 740 | 4 394 |
| 16 - 19 | 132 | 50 | 47 | 2 | 6 | 4 | 2 | - | 21 |
| 20 - 24 | 413 | 175 | 84 | 5 | 34 | 8 | 15 | 2 | 90 |
| 25 - 29 | 1 017 | 590 | 158 | 8 | 40 | 32 | 37 | 14 | 138 |
| 30 - 34 | 2 201 | 1 198 | 343 | 105 | 67 | 69 | 62 | 14 | 343 |
| 35 - 39 | 3 042 | 1 577 | 394 | 210 | 121 | 95 | 91 | 44 | 510 |
| 40 - 44 | 3 165 | 1 648 | 341 | 236 | 118 | 102 | 100 | 83 | 537 |
| 45 - 49 | 3 104 | 1 538 | 352 | 241 | 127 | 98 | 91 | 110 | 547 |
| 50 - 54 | 2 811 | 1 418 | 247 | 261 | 108 | 81 | 95 | 105 | 496 |
| 55 - 59 | 2 514 | 1 298 | 174 | 309 | 76 | 73 | 62 | 92 | 430 |
| 60 - 64 | 1 907 | 946 | 111 | 206 | 59 | 82 | 51 | 85 | 367 |
| 65 - 69 | 1 449 | 793 | 53 | 149 | 48 | 58 | 24 | 63 | 261 |
| 70 - 74 | 1 103 | 637 | 36 | 64 | 38 | 56 | 13 | 37 | 222 |
| 75 - 79 | 979 | 602 | 27 | 63 | 34 | 25 | 10 | 34 | 184 |
| 80 - 84 | 745 | 466 | 18 | 29 | 29 | 33 | 2 | 40 | 128 |
| 85 y más | 733 | 494 | 12 | 28 | 36 | 21 | 5 | 17 | 120 |

^{1/} Incluye las personas menores que tramitaron su cédula y cumplirán 18 años años de edad a la fecha de la próxima elección de Presidente y Vicepresidentes de la República, según el artículo 76 de la Ley 3504: "Ley Orgánica del Tribunal Supremo de Elecciones y del Registro Civil".

Fuente: Sección Padrón Electoral del Tribunal Supremo de Elecciones.

GRÁFICO 2
COSTA RICA: PORCENTAJE DE ELECTORES(AS) NATURALIZADOS(AS)
POR PAÍS DE ORIGEN, AL 31 DE DICIEMBRE DE 2012



Fuente: Cuadro 5.

CUADRO 6
COSTA RICA: NUEVOS ELECTORES^{1/} EMPADRONADOS DURANTE EL AÑO
POR MES, SEGÚN PROVINCIA Y SEXO, AL 31 DE DICIEMBRE DE 2012

| Provincia y sexo | Total | Enero | Febrero | Marzo | Abril | Mayo | Junio | Julio | Agosto | Setiembre | Octubre | Noviembre | Diciembre |
|-------------------------|---------------|--------------|--------------|--------------|--------------|--------------|--------------|--------------|--------------|--------------|--------------|--------------|--------------|
| Costa Rica | 78 232 | 8 294 | 5 377 | 6 283 | 5 370 | 6 734 | 6 082 | 6 882 | 6 835 | 6 668 | 7 429 | 7 583 | 4 695 |
| Hombres | 39 787 | 4 242 | 2 863 | 3 169 | 2 673 | 3 411 | 3 077 | 3 487 | 3 422 | 3 384 | 3 747 | 3 874 | 2 438 |
| Mujeres | 38 445 | 4 052 | 2 514 | 3 114 | 2 697 | 3 323 | 3 005 | 3 395 | 3 413 | 3 284 | 3 682 | 3 709 | 2 257 |
| San José | 32 573 | 3 356 | 2 267 | 2 656 | 2 310 | 2 828 | 2 538 | 2 889 | 2 889 | 2 767 | 3 027 | 3 073 | 1 973 |
| Hombres | 16 460 | 1 702 | 1 187 | 1 335 | 1 151 | 1 374 | 1 284 | 1 458 | 1 418 | 1 394 | 1 526 | 1 580 | 1 051 |
| Mujeres | 16 113 | 1 654 | 1 080 | 1 321 | 1 159 | 1 454 | 1 254 | 1 431 | 1 471 | 1 373 | 1 501 | 1 493 | 922 |
| Alajuela | 12 661 | 1 419 | 891 | 994 | 859 | 1 044 | 978 | 1 085 | 1 123 | 1 035 | 1 230 | 1 240 | 763 |
| Hombres | 6 465 | 755 | 481 | 514 | 417 | 536 | 494 | 540 | 573 | 535 | 613 | 644 | 363 |
| Mujeres | 6 196 | 664 | 410 | 480 | 442 | 508 | 484 | 545 | 550 | 500 | 617 | 596 | 400 |
| Cartago | 7 769 | 796 | 561 | 658 | 516 | 696 | 626 | 694 | 591 | 671 | 755 | 760 | 445 |
| Hombres | 4 019 | 410 | 299 | 339 | 282 | 373 | 311 | 353 | 310 | 338 | 384 | 379 | 241 |
| Mujeres | 3 750 | 386 | 262 | 319 | 234 | 323 | 315 | 341 | 281 | 333 | 371 | 381 | 204 |
| Heredia | 3 813 | 419 | 237 | 340 | 301 | 344 | 287 | 316 | 325 | 350 | 345 | 341 | 208 |
| Hombres | 1 954 | 219 | 135 | 168 | 147 | 176 | 145 | 165 | 162 | 173 | 177 | 175 | 112 |
| Mujeres | 1 859 | 200 | 102 | 172 | 154 | 168 | 142 | 151 | 163 | 177 | 168 | 166 | 96 |
| Guanacaste | 5 499 | 583 | 378 | 389 | 332 | 470 | 412 | 506 | 487 | 474 | 566 | 575 | 327 |
| Hombres | 2 820 | 301 | 203 | 191 | 162 | 243 | 197 | 262 | 253 | 247 | 308 | 297 | 156 |
| Mujeres | 2 679 | 282 | 175 | 198 | 170 | 227 | 215 | 244 | 234 | 227 | 258 | 278 | 171 |
| Puntarenas | 7 030 | 772 | 491 | 600 | 494 | 632 | 580 | 615 | 606 | 600 | 599 | 630 | 411 |
| Hombres | 3 559 | 384 | 276 | 295 | 226 | 328 | 304 | 313 | 303 | 309 | 297 | 312 | 212 |
| Mujeres | 3 471 | 388 | 215 | 305 | 268 | 304 | 276 | 302 | 303 | 291 | 302 | 318 | 199 |
| Limón | 7 919 | 840 | 496 | 589 | 518 | 641 | 575 | 714 | 725 | 691 | 808 | 842 | 480 |
| Hombres | 4 001 | 410 | 257 | 295 | 269 | 336 | 298 | 360 | 360 | 361 | 386 | 421 | 248 |
| Mujeres | 3 918 | 430 | 239 | 294 | 249 | 305 | 277 | 354 | 365 | 330 | 422 | 421 | 232 |
| Partido especial | 607 | 87 | 41 | 41 | 29 | 49 | 67 | 55 | 58 | 43 | 45 | 62 | 30 |
| Hombres | 321 | 48 | 20 | 21 | 14 | 29 | 34 | 30 | 28 | 17 | 26 | 34 | 20 |
| Mujeres | 286 | 39 | 21 | 20 | 15 | 20 | 33 | 25 | 30 | 26 | 19 | 28 | 10 |
| Naturalizados | 361 | 22 | 15 | 16 | 11 | 30 | 19 | 8 | 31 | 37 | 54 | 60 | 58 |
| Hombres | 188 | 13 | 5 | 11 | 5 | 16 | 10 | 6 | 15 | 10 | 30 | 32 | 35 |
| Mujeres | 173 | 9 | 10 | 5 | 6 | 14 | 9 | 2 | 16 | 27 | 24 | 28 | 23 |

^{1/} Incluye personas que nacieron del 06/2/1988 al 02/02/1996 de las diferentes provincias, el partido especial y los naturalizados que no se han empadronado en anteriores procesos electorales.

Fuente: Sección Padrón Electoral del Tribunal Supremo de Elecciones.

CUADRO 7
COSTA RICA: MOVIMIENTOS AL PADRÓN NACIONAL ELECTORAL
POR TIPO DE MOVIMIENTO, SEGÚN MES
AL 31 DE DICIEMBRE DE 2012

| Mes | Padrón Nacional Electoral anterior | Tipo de movimiento | | | | | Padrón Nacional Electoral actual |
|-----------|------------------------------------|-----------------------------------|-------------------|-------------|--------------------------------|-------|----------------------------------|
| | | Inclusiones | | Exclusiones | | | |
| | | Cédulas Primera vez ^{1/} | Cédulas renovadas | Defunción | Cédulas vencidas ^{2/} | Otras | |
| Enero | 2 931 888 | 8 605 | 7 885 | 1 201 | 9 402 | 17 | 2 937 758 |
| Febrero | 2 937 758 | 5 718 | 6 288 | 1 522 | 5 755 | 7 | 2 942 480 |
| Marzo | 2 942 480 | 6 613 | 7 302 | 1 882 | 7 103 | 14 | 2 947 396 |
| Abril | 2 947 396 | 5 453 | 5 182 | 509 | 4 984 | 7 | 2 952 531 |
| Mayo | 2 952 531 | 7 133 | 6 414 | 2 119 | 4 456 | 13 | 2 959 490 |
| Junio | 2 959 490 | 6 453 | 5 132 | 1 045 | 3 838 | 10 | 2 966 182 |
| Julio | 2 966 182 | 7 117 | 5 816 | 1 343 | 5 218 | 29 | 2 972 525 |
| Agosto | 2 972 525 | 7 330 | 5 816 | 1 143 | 5 200 | 10 | 2 979 318 |
| Setiembre | 2 979 318 | 7 242 | 5 001 | 1 471 | 5 089 | 10 | 2 984 991 |
| Octubre | 2 984 991 | 7 978 | 5 494 | 1 668 | 5 678 | 10 | 2 991 107 |
| Noviembre | 2 991 107 | 8 459 | 5 670 | 1 245 | 5 708 | 11 | 2 998 272 |
| Diciembre | 2 998 272 | 5 730 | 3 812 | 956 | 2 927 | 9 | 3 003 922 |

^{1/} Incluye nuevos electores, inclusión condicional de nuevos electores y otras inclusiones.

^{2/} No se aplican exclusiones por caducidad durante el año anterior a una elección. (Ley Orgánica del TSE, Art. 94)

Nota: El padrón estuvo cerrado por las elecciones municipales hasta febrero inclusive.

Fuente: Sección Padrón Electoral del Tribunal Supremo de Elecciones.

CUADRO 8
COSTA RICA: PRODUCTOS Y SERVICIOS BRINDADOS, POR TIPO DE SERVICIO
SEGÚN MES, AL 31 DE DICIEMBRE DE 2012

| Mes | Total | Productos y Sevicios | | | | | |
|--------------|------------------|-------------------------------|--|---|--|--|---|
| | | Cédulas de identidad impresas | Tarjetas identidad de menores impresas | Certificaciones y constancias expedidas | Asambleas de partidos políticos fiscalizadas | Atención de consultas en materia electoral ^{1/} | Movimientos y actualizaciones al Padrón Electoral |
| Total | 4 632 839 | 632 321 | 158 391 | 3 094 068 | 1 780 | 16 405 | 729 874 |
| Enero | 423 087 | 64 918 | 17 663 | 262 094 | 5 | 729 | 77 678 |
| Febrero | 477 943 | 51 634 | 16 198 | 350 094 | 15 | 721 | 59 281 |
| Marzo | 446 326 | 61 365 | 11 116 | 302 912 | 42 | 1 670 | 69 221 |
| Abril | 285 557 | 41 291 | 9 103 | 184 862 | 36 | 3 277 | 46 988 |
| Mayo | 367 414 | 56 027 | 11 232 | 235 465 | 67 | 809 | 63 814 |
| Junio | 332 437 | 50 012 | 10 567 | 214 253 | 93 | 1 856 | 55 656 |
| Julio | 370 994 | 55 759 | 15 036 | 236 553 | 125 | 762 | 62 759 |
| Agosto | 411 178 | 54 340 | 11 429 | 282 286 | 244 | 908 | 61 971 |
| Setiembre | 351 128 | 50 346 | 10 558 | 231 952 | 280 | 1 001 | 56 991 |
| Octubre | 454 938 | 54 608 | 16 938 | 311 866 | 246 | 1 466 | 69 814 |
| Noviembre | 433 456 | 55 261 | 14 936 | 297 429 | 274 | 1 608 | 63 948 |
| Diciembre | 278 381 | 36 760 | 13 615 | 184 302 | 353 | 1 598 | 41 753 |

^{1/} De Partidos Políticos, Municipalidades, Asamblea Legislativa y otros.

Fuente: Oficinas del Tribunal Supremo de Elecciones.

CUADRO 9
COSTA RICA: CERTIFICACIONES SOLICITADAS VÍA
INTERNET, POR TIPO DE SOLICITUD, SEGÚN MES
AL 31 DE DICIEMBRE DE 2012

| Mes | Total | Tipo de solicitud | | | |
|--------------|---------------|-------------------|---------------|--------------|-----------------------|
| | | Nacimiento | Matrimonio | Defunción | No aparece matrimonio |
| Total | 90 397 | 50 538 | 16 830 | 5 918 | 17 111 |
| Enero | 8 112 | 4 544 | 1 543 | 441 | 1 584 |
| Febrero | 8 475 | 4 772 | 1 565 | 646 | 1 492 |
| Marzo | 6 633 | 3 351 | 1 420 | 464 | 1 398 |
| Abril | 5 651 | 2 848 | 1 140 | 439 | 1 224 |
| Mayo | 7 526 | 3 999 | 1 574 | 580 | 1 373 |
| Junio | 6 339 | 3 456 | 1 197 | 446 | 1 240 |
| Julio | 7 840 | 4 669 | 1 437 | 431 | 1 303 |
| Agosto | 9 069 | 5 507 | 1 640 | 552 | 1 370 |
| Setiembre | 7 219 | 3 916 | 1 365 | 515 | 1 423 |
| Octubre | 9 101 | 5 176 | 1 648 | 544 | 1 733 |
| Noviembre | 8 774 | 5 042 | 1 444 | 540 | 1 748 |
| Diciembre | 5 658 | 3 258 | 857 | 320 | 1 223 |

Fuente: Departamento Civil del Tribunal Supremo de Elecciones.

CUADRO 10
COSTA RICA: TARJETAS DE IDENTIDAD DE MENORES IMPRESAS
POR PROVINCIA, SEGÚN MES, AL 31 DE DICIEMBRE DE 2012

| Mes | Total | Provincia | | | | | | |
|--------------|----------------|---------------|---------------|---------------|---------------|---------------|---------------|---------------|
| | | San José | Alajuela | Cartago | Heredia | Guanacaste | Puntarenas | Limón |
| Total | 158 391 | 54 547 | 30 917 | 15 347 | 12 734 | 11 851 | 15 579 | 17 416 |
| Enero | 17 663 | 6 393 | 3 202 | 1 489 | 1 322 | 1 530 | 1 827 | 1 900 |
| Febrero | 16 198 | 4 970 | 3 167 | 1 481 | 1 233 | 1 587 | 1 618 | 2 142 |
| Marzo | 11 116 | 3 574 | 2 327 | 958 | 752 | 930 | 1 458 | 1 117 |
| Abril | 9 103 | 3 157 | 1 850 | 888 | 738 | 650 | 976 | 844 |
| Mayo | 11 232 | 3 878 | 2 075 | 1 074 | 1 011 | 658 | 1 048 | 1 488 |
| Junio | 10 567 | 3 674 | 2 053 | 1 048 | 893 | 709 | 887 | 1 303 |
| Julio | 15 036 | 5 567 | 2 844 | 1 499 | 1 172 | 1 221 | 1 327 | 1 406 |
| Agosto | 11 429 | 4 009 | 2 363 | 1 285 | 820 | 784 | 1 004 | 1 164 |
| Setiembre | 10 558 | 3 854 | 1 841 | 1 055 | 1 035 | 604 | 971 | 1 198 |
| Octubre | 16 938 | 6 325 | 3 286 | 1 839 | 1 631 | 709 | 1 452 | 1 696 |
| Noviembre | 14 936 | 5 093 | 2 937 | 1 489 | 1 271 | 1 155 | 1 463 | 1 528 |
| Diciembre | 13 615 | 4 053 | 2 972 | 1 242 | 856 | 1 314 | 1 548 | 1 630 |

Fuente: Departamento Civil y Coordinación de Servicios Regionales del Tribunal Supremo de Elecciones.

CUADRO 11
COSTA RICA: INSCRIPCIONES CIVILES POR MES, SEGÚN CLASE DE INSCRIPCIÓN
AL 31 DE DICIEMBRE DE 2012

| Clase de inscripción ^{1/} | Total | Mes | | | | | | | | | | | |
|------------------------------------|--------|-------|---------|-------|-------|-------|-------|-------|--------|-----------|---------|-----------|-----------|
| | | Enero | Febrero | Marzo | Abril | Mayo | Junio | Julio | Agosto | Setiembre | Octubre | Noviembre | Diciembre |
| Nacimientos | 76 631 | 6 253 | 6 818 | 7 833 | 3 867 | 8 171 | 6 094 | 5 976 | 6 613 | 5 986 | 7 600 | 7 160 | 4 260 |
| Matrimonios: | 25 807 | 3 130 | 2 735 | 2 458 | 1 688 | 2 269 | 2 142 | 1 956 | 1 781 | 1 654 | 2 104 | 2 111 | 1 779 |
| <i>Católicos</i> | 5 801 | 1 136 | 798 | 93 | 235 | 620 | 628 | 487 | 289 | 394 | 470 | 448 | 203 |
| <i>Civiles</i> | 19 387 | 1 858 | 1 895 | 2 301 | 1 420 | 1 586 | 1 468 | 1 429 | 1 455 | 1 207 | 1 577 | 1 641 | 1 550 |
| <i>Extranjeros</i> ^{2/} | 619 | 136 | 42 | 64 | 33 | 63 | 46 | 40 | 37 | 53 | 57 | 22 | 26 |
| Defunciones | 19 243 | 1 900 | 1 208 | 2 071 | 1 260 | 1 866 | 1 658 | 1 590 | 1 655 | 1 640 | 1 746 | 1 792 | 857 |
| Divorcios | 11 593 | 780 | 1 139 | 1 359 | 693 | 1 115 | 1 086 | 442 | 1 314 | 726 | 1 236 | 1 101 | 602 |
| Separaciones Judiciales | 51 | 22 | - | 3 | - | - | 4 | 2 | - | 1 | 18 | 1 | - |
| Reconocimientos | 24 817 | 2 002 | 2 333 | 2 394 | 1 812 | 2 712 | 1 011 | 1 330 | 2 988 | 2 228 | 2 919 | 1 937 | 1 151 |
| Legitimaciones | 23 | 3 | 1 | 3 | 1 | - | - | - | 3 | - | 7 | 5 | - |
| Adopciones | 216 | 27 | 17 | 16 | 12 | 22 | 13 | 20 | 22 | 11 | 20 | 23 | 13 |
| Impugnación de paternidad | 396 | 38 | 18 | 55 | 19 | 41 | 25 | 31 | 24 | 54 | 45 | 28 | 18 |
| Investigación de paternidad | 724 | 38 | 97 | 54 | 30 | 64 | 83 | 13 | 46 | 115 | 78 | 65 | 41 |
| Opciones ^{3/} | 386 | 87 | 39 | 41 | 18 | 26 | 17 | 10 | 69 | 10 | 8 | 42 | 19 |
| Naturalizaciones | 4 400 | 193 | 317 | 608 | 516 | 421 | 386 | 434 | 361 | 322 | 369 | 311 | 162 |

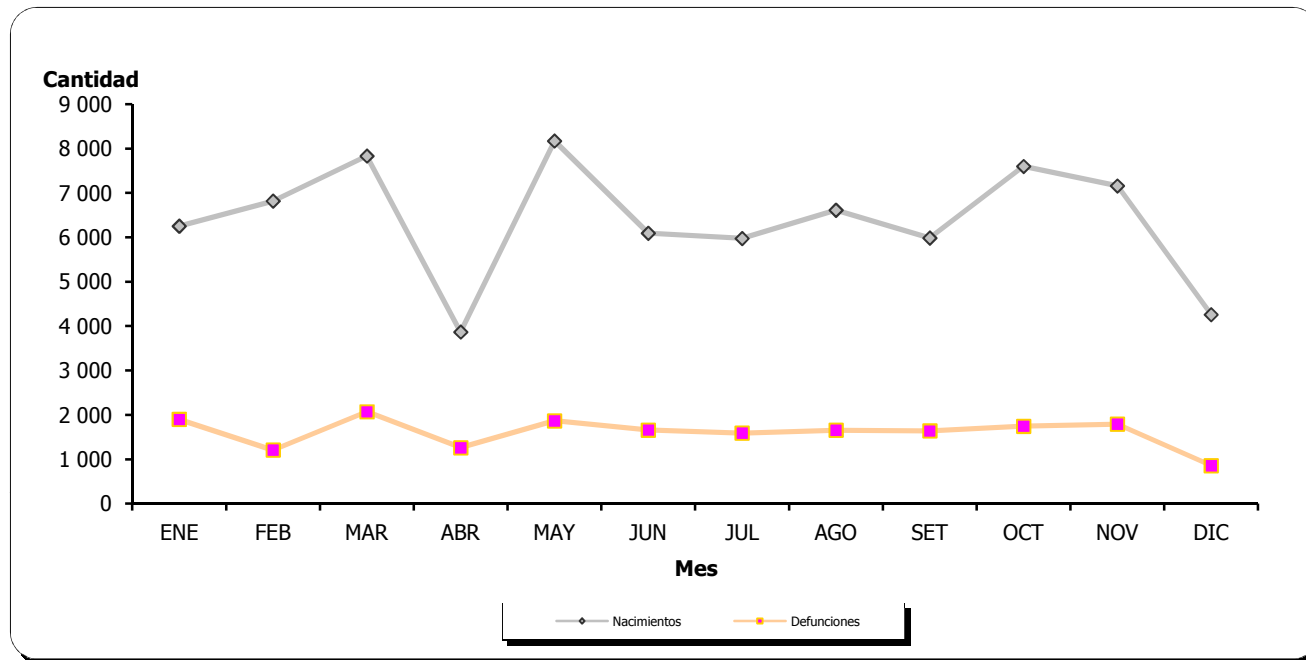
^{1/} Todos los datos se refieren a hechos inscritos en el mes respectivo, no así a los ocurridos.

^{2/} Matrimonios inscritos, pero realizados en el extranjero.

^{3/} Trámite realizado en Actos Jurídicos.

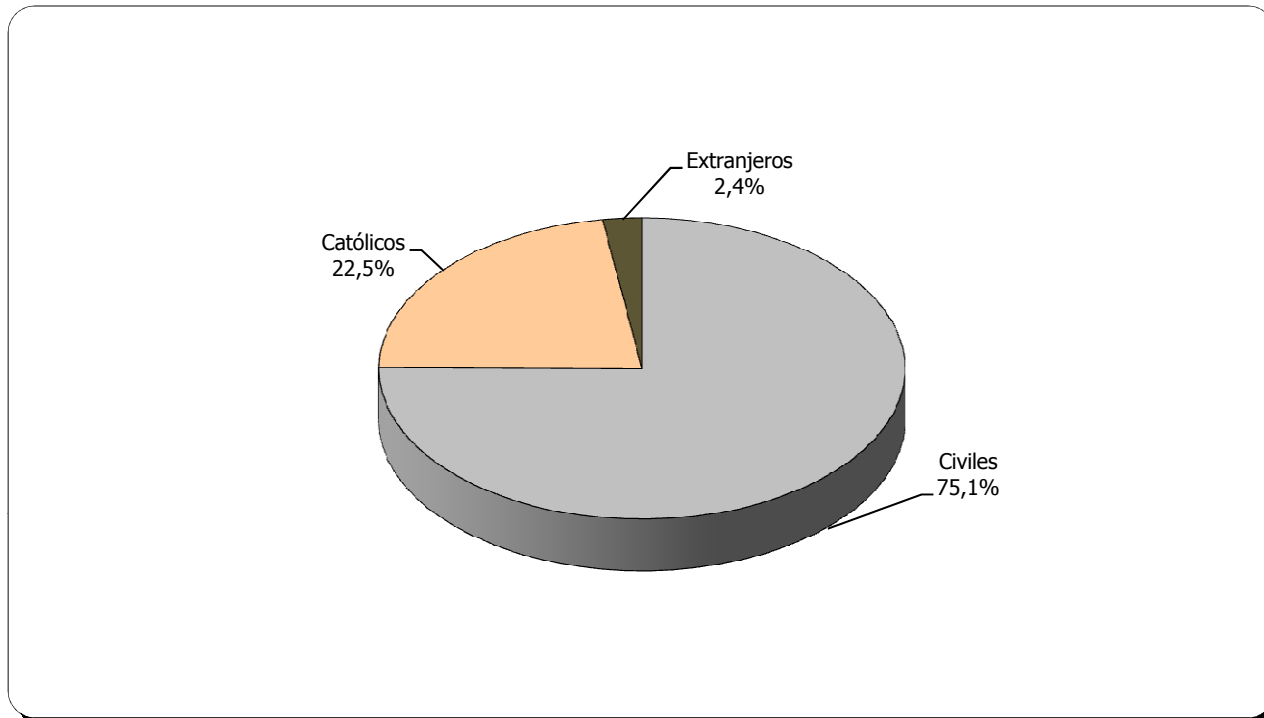
Fuente: Sección de Inscripciones, Oficina de Actos Jurídicos, Sección de Opciones y Naturalizaciones del Tribunal Supremo de Elecciones.

GRÁFICO 3
COSTA RICA: NACIMIENTOS Y DEFUNCIONES INSCRITAS
POR MES, AL 31 DE DICIEMBRE DE 2012



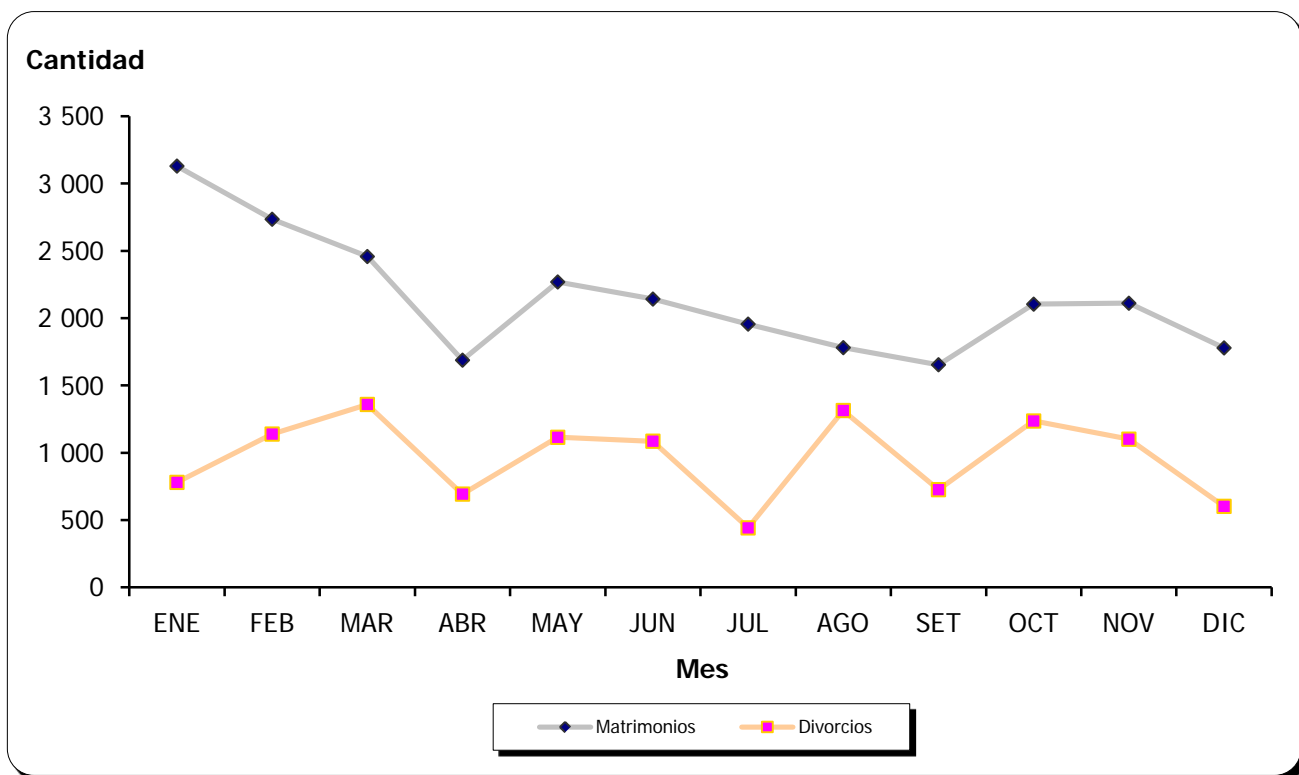
Fuente: Cuadro 11.

GRÁFICO 4
COSTA RICA: MATRIMONIOS INSCRITOS, SEGÚN CLASE DE INSCRIPCIÓN
AL 31 DE DICIEMBRE DE 2012



Fuente: Cuadro 11.

GRÁFICO 5
COSTA RICA: MATRIMONIOS Y DIVORCIOS INSCRITOS
POR MES, AL 31 DE DICIEMBRE DE 2012



Fuente: Cuadro 11.

CUADRO 12
COSTA RICA: NACIMIENTOS INSCRITOS, POR PROVINCIA Y PARTIDO ESPECIAL
SEGÚN MES, AL 31 DE DICIEMBRE DE 2012

| Mes | Total | San José | Alajuela | Cartago | Heredia | Guanacaste | Puntarenas | Limón | Partido especial ^{1/} |
|-------------------|---------------|---------------|---------------|--------------|--------------|--------------|--------------|--------------|--------------------------------|
| Costa Rica | 76 631 | 31 639 | 12 739 | 6 735 | 4 921 | 5 830 | 5 421 | 6 714 | 2 632 |
| Enero | 6 253 | 3 425 | 1 072 | 513 | 357 | 164 | 179 | 251 | 292 |
| Febrero | 6 818 | 2 638 | 920 | 496 | 406 | 711 | 498 | 873 | 276 |
| Marzo | 7 833 | 2 980 | 1 143 | 698 | 462 | 724 | 801 | 633 | 392 |
| Abril | 3 867 | 2 113 | 464 | 354 | 273 | 200 | 142 | 228 | 93 |
| Mayo | 8 171 | 2 861 | 1 514 | 1 229 | 352 | 729 | 740 | 513 | 233 |
| Junio | 6 094 | 2 582 | 1 335 | 425 | 598 | 295 | 358 | 319 | 182 |
| Julio | 5 976 | 2 242 | 983 | 490 | 339 | 395 | 568 | 647 | 312 |
| Agosto | 6 613 | 2 890 | 1 044 | 461 | 482 | 500 | 514 | 625 | 97 |
| Setiembre | 5 986 | 2 928 | 1 072 | 314 | 311 | 368 | 398 | 455 | 140 |
| Octubre | 7 600 | 2 724 | 1 284 | 738 | 484 | 696 | 483 | 898 | 293 |
| Noviembre | 7 160 | 2 653 | 1 181 | 650 | 568 | 697 | 476 | 766 | 169 |
| Diciembre | 4 260 | 1 603 | 727 | 367 | 289 | 351 | 264 | 506 | 153 |

^{1/} Inscripción de nacimientos de costarricenses nacidos en el extranjero.

Fuente: Sección de Inscripciones del Tribunal Supremo de Elecciones.

CUADRO 13
COSTA RICA: DEFUNCIONES INSCRITAS, POR PROVINCIA, SEGÚN MES
AL 31 DE DICIEMBRE DE 2012

| Mes | Total | San José | Alajuela | Cartago | Heredia | Guanacaste | Puntarenas | Limón |
|-------------------|---------------|--------------|--------------|--------------|--------------|--------------|--------------|--------------|
| Costa Rica | 19 243 | 9 335 | 2 720 | 1 581 | 1 438 | 1 428 | 1 445 | 1 296 |
| Enero | 1 900 | 950 | 265 | 147 | 102 | 162 | 170 | 104 |
| Febrero | 1 208 | 602 | 114 | 112 | 120 | 95 | 97 | 68 |
| Marzo | 2 071 | 1 168 | 270 | 137 | 132 | 139 | 125 | 100 |
| Abril | 1 260 | 550 | 168 | 78 | 147 | 83 | 96 | 138 |
| Mayo | 1 866 | 979 | 235 | 101 | 90 | 133 | 137 | 191 |
| Junio | 1 658 | 858 | 236 | 156 | 90 | 94 | 115 | 109 |
| Julio | 1 590 | 722 | 244 | 155 | 95 | 104 | 161 | 109 |
| Agosto | 1 655 | 756 | 313 | 85 | 143 | 115 | 96 | 147 |
| Setiembre | 1 640 | 796 | 220 | 111 | 135 | 135 | 133 | 110 |
| Octubre | 1 746 | 876 | 269 | 184 | 124 | 102 | 107 | 84 |
| Noviembre | 1 792 | 619 | 288 | 245 | 164 | 212 | 167 | 97 |
| Diciembre | 857 | 459 | 98 | 70 | 96 | 54 | 41 | 39 |

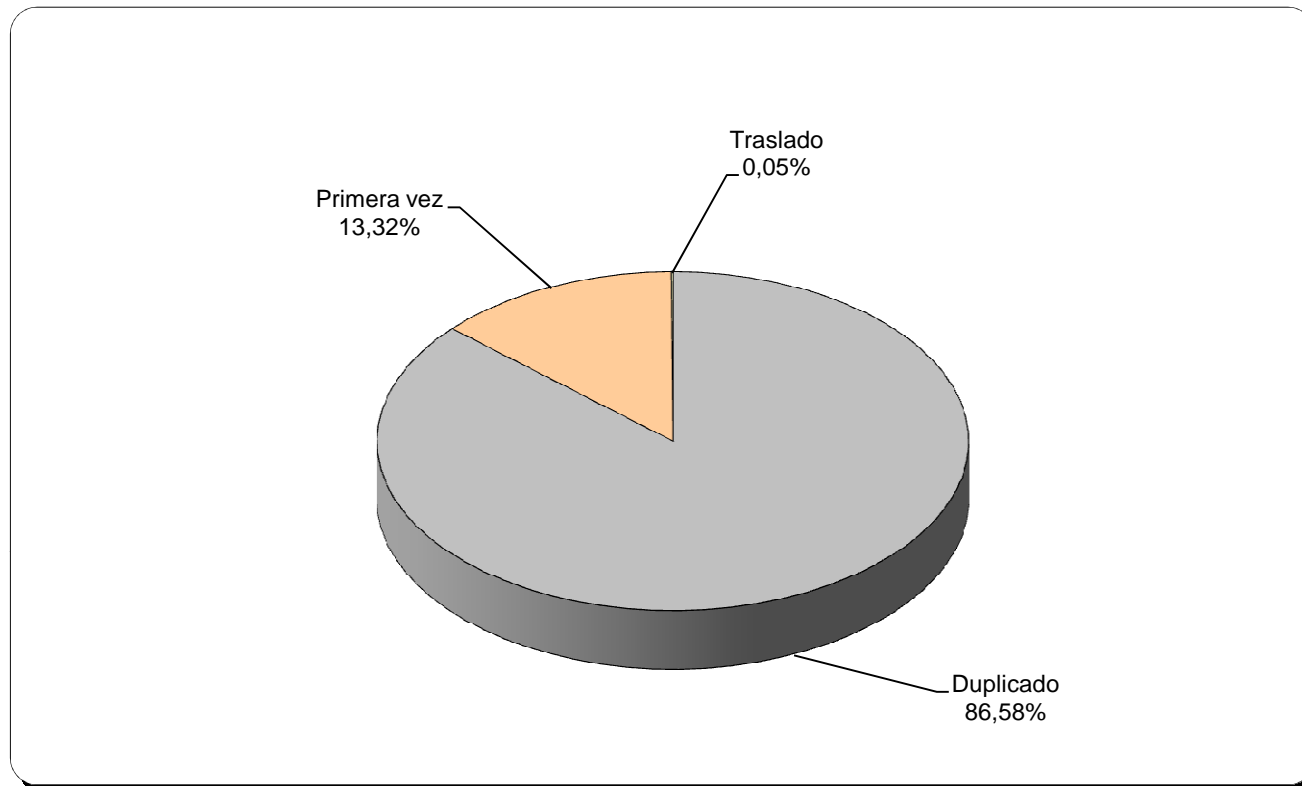
Fuente: Sección de Inscripciones del Tribunal Supremo de Elecciones.

CUADRO 14
COSTA RICA: SOLICITUDES DE CÉDULA RECIBIDAS, POR CLASE DE SOLICITUD
SEGÚN MES, AL 31 DE DICIEMBRE DE 2012
(Absoluto y Porcentaje)

| Mes | Clase de solicitud | | | | | | | |
|--------------|--------------------|---------------|----------------|------------|--------------|-------------|-------------|-------------|
| | Absoluto | | | | Porcentaje | | | |
| | Total | Primera vez | Duplicado | Traslado | Total | Primera vez | Duplicado | Traslado |
| TOTAL | 632 537 | 84 279 | 547 633 | 625 | 100,0 | 13,3 | 86,6 | 0,10 |
| Enero | 66 977 | 8 844 | 58 109 | 24 | 100,0 | 13,2 | 86,8 | 0,04 |
| Febrero | 55 129 | 6 032 | 49 069 | 28 | 100,0 | 10,9 | 89,0 | 0,05 |
| Marzo | 55 350 | 6 720 | 48 582 | 48 | 100,0 | 12,1 | 87,8 | 0,09 |
| Abril | 41 405 | 6 007 | 35 361 | 37 | 100,0 | 14,5 | 85,4 | 0,09 |
| Mayo | 56 113 | 7 237 | 48 832 | 44 | 100,0 | 12,9 | 87,0 | 0,08 |
| Junio | 51 505 | 6 729 | 44 727 | 49 | 100,0 | 13,1 | 86,8 | 0,10 |
| Julio | 53 857 | 7 341 | 46 478 | 38 | 100,0 | 13,6 | 86,3 | 0,07 |
| Agosto | 55 443 | 7 524 | 47 860 | 59 | 100,0 | 13,6 | 86,3 | 0,11 |
| Setiembre | 49 901 | 7 031 | 42 797 | 73 | 100,0 | 14,1 | 85,8 | 0,15 |
| Octubre | 57 142 | 8 070 | 48 980 | 92 | 100,0 | 14,1 | 85,7 | 0,16 |
| Noviembre | 54 584 | 7 887 | 46 627 | 70 | 100,0 | 14,4 | 85,4 | 0,13 |
| Diciembre | 35 131 | 4 857 | 30 211 | 63 | 100,0 | 13,8 | 86,0 | 0,18 |

Fuente: Sección Solicitudes Cedulares y Coordinación de Servicios Regionales del Tribunal Supremo de Elecciones.

GRÁFICO 6
COSTA RICA: PORCENTAJE DE SOLICITUDES DE CÉDULA RECIBIDAS
POR CLASE DE SOLICITUD, AL 31 DE DICIEMBRE DE 2012



Fuente: Cuadro 14.

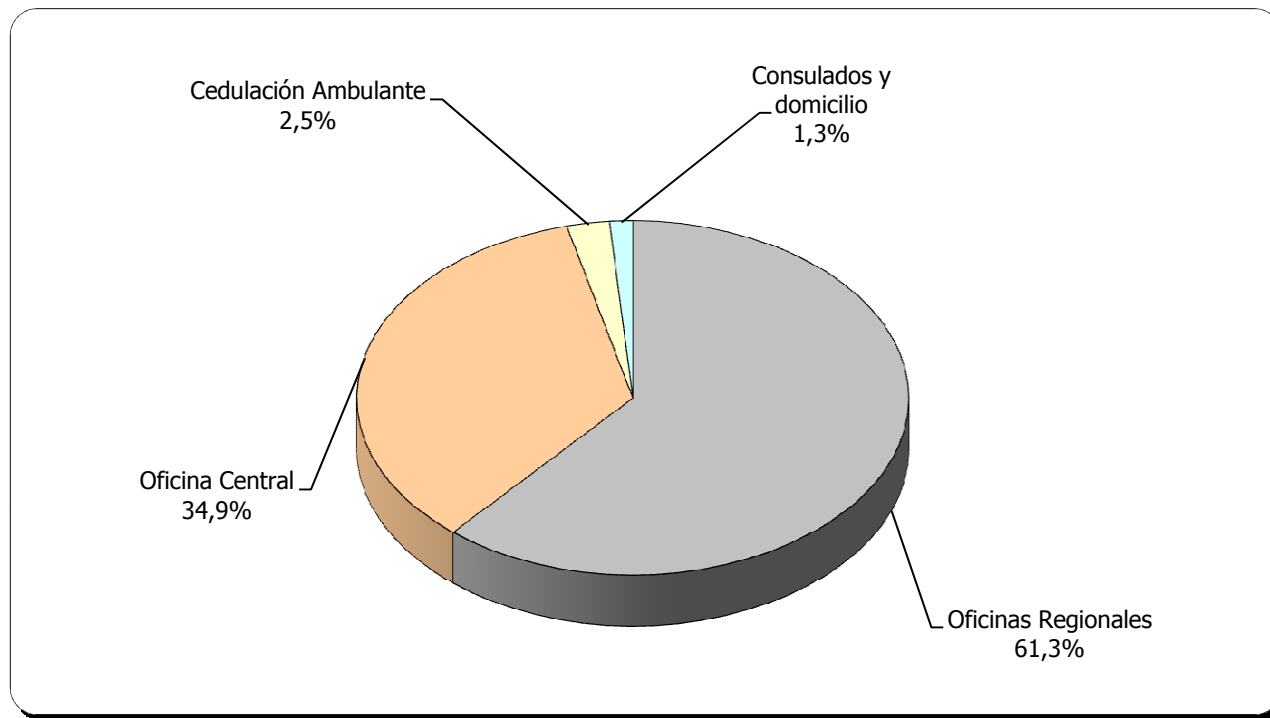
CUADRO 15
COSTA RICA: SOLICITUDES DE CÉDULA RECIBIDAS
POR FUENTE DE INGRESO, SEGÚN MES
AL 31 DE DICIEMBRE DE 2012

| Mes | Fuente de ingreso | | | | | |
|--------------|-------------------|-----------------|-----------------------------------|--------------|------------------------|----------------------|
| | Total | Oficina central | Oficinas regionales ^{1/} | Consulados | Cedulación a domicilio | Cedulación ambulante |
| TOTAL | 632 537 | 220 617 | 387 586 | 4 855 | 3 674 | 15 805 |
| Enero | 66 977 | 24 840 | 41 373 | 318 | 421 | 25 |
| Febrero | 55 129 | 19 800 | 34 342 | 334 | 255 | 398 |
| Marzo | 55 350 | 19 181 | 33 318 | 387 | 397 | 2 067 |
| Abril | 41 405 | 14 339 | 26 479 | 334 | 243 | 10 |
| Mayo | 56 113 | 19 044 | 34 237 | 729 | 393 | 1 710 |
| Junio | 51 505 | 17 618 | 31 596 | 448 | 279 | 1 564 |
| Julio | 53 857 | 19 725 | 33 493 | 346 | 293 | - |
| Agosto | 55 443 | 18 617 | 33 091 | 562 | 275 | 2 898 |
| Setiembre | 49 901 | 16 449 | 29 457 | 469 | 347 | 3 179 |
| Octubre | 57 142 | 18 990 | 35 209 | 252 | 302 | 2 389 |
| Noviembre | 54 584 | 18 903 | 33 389 | 442 | 285 | 1 565 |
| Diciembre | 35 131 | 13 111 | 21 602 | 234 | 184 | - |

^{1/} El Tribunal Supremo de Elecciones cuenta con 32 Oficinas Regionales.

Fuente: Sección Solicitudes Cedulares y Coordinación de Servicios Regionales del Tribunal Supremo de Elecciones.

GRÁFICO 7
COSTA RICA: PORCENTAJE DE SOLICITUDES DE CÉDULA RECIBIDAS
POR FUENTE DE INGRESO, AL 31 DE DICIEMBRE DE 2012



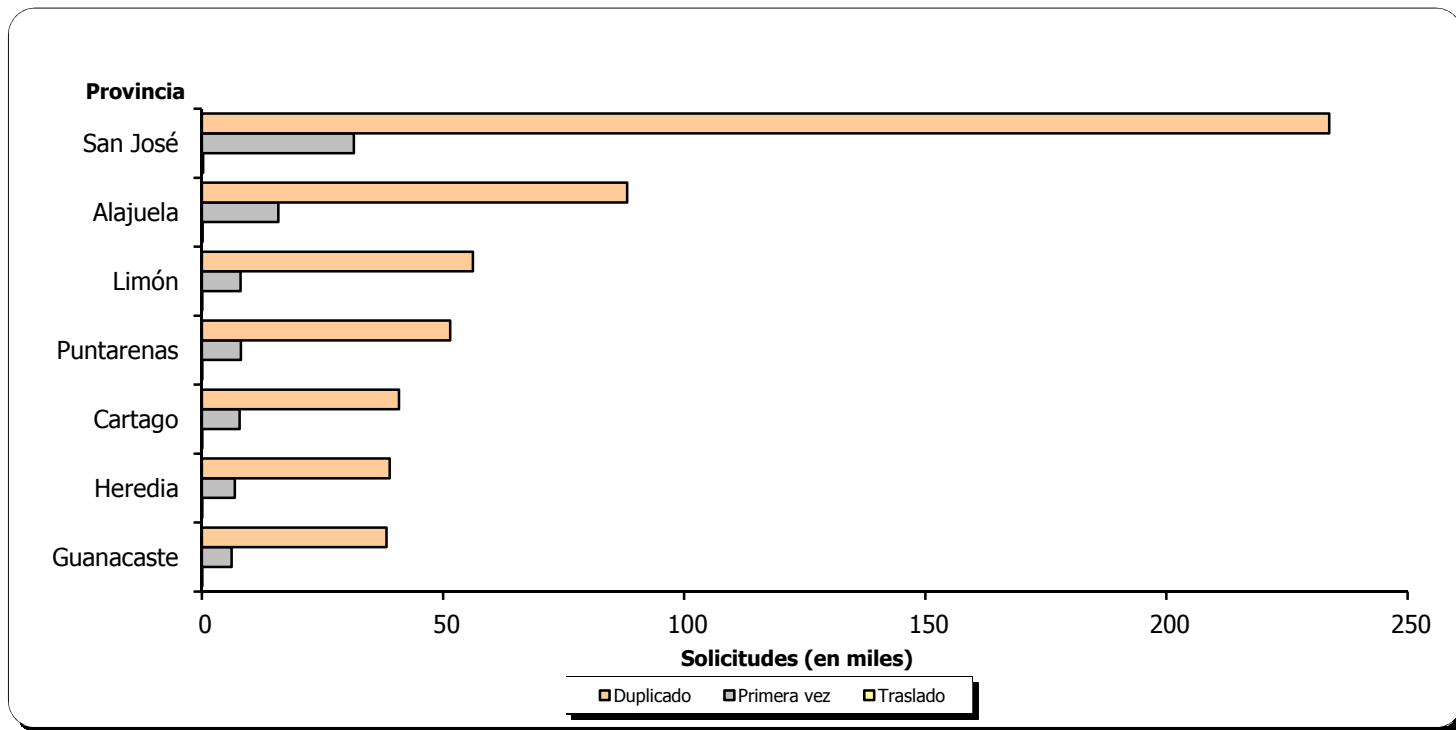
Fuente: Cuadro 15.

CUADRO 16
COSTA RICA: SOLICITUDES DE CÉDULA RECIBIDAS, POR CLASE DE SOLICITUD
SEGÚN PROVINCIA, AL 31 DE DICIEMBRE DE 2012
(Absoluto y Porcentaje)

| Provincia | Clase de solicitud | | | | | | | |
|-------------------|--------------------|---------------|----------------|------------|--------------|--------------|--------------|--------------|
| | Absoluto | | | | Porcentaje | | | |
| | Total | Primera vez | Duplicado | Traslado | Total | Primera vez | Duplicado | Traslado |
| Costa Rica | 632 537 | 84 279 | 547 633 | 625 | 100,0 | 100,0 | 100,0 | 100,0 |
| San José | 265 526 | 31 498 | 233 743 | 285 | 42,0 | 37,4 | 42,7 | 45,6 |
| Alajuela | 104 131 | 15 838 | 88 191 | 102 | 16,5 | 18,8 | 16,1 | 16,3 |
| Cartago | 48 723 | 7 856 | 40 845 | 22 | 7,7 | 9,3 | 7,5 | 3,5 |
| Heredia | 45 849 | 6 826 | 38 929 | 94 | 7,2 | 8,1 | 7,1 | 15,0 |
| Guanacaste | 44 471 | 6 178 | 38 271 | 22 | 7,0 | 7,3 | 7,0 | 3,5 |
| Puntarenas | 59 642 | 8 068 | 51 487 | 87 | 9,4 | 9,6 | 9,4 | 13,9 |
| Limón | 64 195 | 8 015 | 56 167 | 13 | 10,1 | 9,5 | 10,3 | 2,1 |

Fuente: Sección Solicitudes Cedulares y Coordinación de Servicios Regionales del Tribunal Supremo de Elecciones.

GRÁFICO 8
COSTA RICA: SOLICITUDES DE CÉDULA RECIBIDAS, POR CLASE DE SOLICITUD
SEGÚN PROVINCIA, AL 31 DE DICIEMBRE DE 2012



Fuente: Cuadro 16.

CUADRO 17
COSTA RICA: CANTIDAD DE RESOLUCIONES, POR TIPO DE RESOLUCIÓN, SEGÚN MES
AL 31 DE DICIEMBRE DE 2012

| Mes | Total | Tipo de resolución | | | | | Ocurros, Paternidad y Excusas | Procedimientos |
|--------------|--------------|--------------------|---------------|-------------|------------------|------------|-------------------------------------|----------------|
| | | Electoral | Inscripciones | Municipales | Naturalizaciones | | | |
| Total | 8 789 | 157 | 960 | 145 | 7 063 | 106 | 358 | |
| Enero | 1 003 | 12 | 2 | 6 | 940 | - | 43 | |
| Febrero | 829 | 17 | 83 | 13 | 672 | 15 | 29 | |
| Marzo | 810 | 16 | 50 | 15 | 657 | 24 | 48 | |
| Abril | 624 | 8 | 122 | 14 | 405 | 6 | 69 | |
| Mayo | 850 | 16 | 134 | 26 | 627 | 10 | 37 | |
| Junio | 805 | 16 | 67 | 17 | 665 | 3 | 37 | |
| Julio | 629 | 10 | 86 | 7 | 491 | 12 | 23 | |
| Agosto | 559 | 10 | 97 | 12 | 417 | 4 | 19 | |
| Setiembre | 826 | 9 | 71 | 9 | 719 | 3 | 15 | |
| Octubre | 810 | 14 | 67 | 11 | 692 | 15 | 11 | |
| Noviembre | 590 | 14 | 116 | 12 | 423 | 10 | 15 | |
| Diciembre | 454 | 15 | 65 | 3 | 355 | 4 | 12 | |

Fuente: Secretaría del Tribunal Supremo de Elecciones.

CUADRO 18
COSTA RICA: CANTIDAD DE RESOLUCIONES ELECTORALES
POR ACCIÓN TRAMITADA, SEGÚN MES
AL 31 DE DICIEMBRE DE 2012

| Mes | Acción Tramitada | | | | | | | |
|--------------|------------------|--------------------------------------|------------------------|------------------|--------------------------------|------------------------|---------------------|---------------------|
| | Total | Financiamiento de Partidos Políticos | Hermenéutica Electoral | Amparo Electoral | Denuncia beligerancia Política | Democracia semidirecta | Apelación electoral | Otras ^{1/} |
| Total | 157 | 39 | 34 | 28 | 15 | 10 | 9 | 22 |
| Enero | 12 | 1 | 1 | 3 | 4 | - | 1 | 2 |
| Febrero | 17 | 4 | 5 | 1 | 2 | - | 1 | 4 |
| Marzo | 16 | 5 | 3 | 1 | 1 | - | 2 | 4 |
| Abril | 8 | 4 | 1 | 1 | 1 | 1 | - | - |
| Mayo | 16 | 3 | 5 | 3 | 2 | - | - | 3 |
| Junio | 16 | 4 | 2 | 4 | 2 | 2 | 1 | 1 |
| Julio | 10 | 1 | 4 | 1 | - | 3 | - | 1 |
| Agosto | 10 | 6 | 1 | - | 1 | - | - | 2 |
| Setiembre | 9 | 1 | 3 | 3 | 1 | 1 | - | - |
| Octubre | 14 | 3 | 3 | 3 | - | 2 | 2 | 1 |
| Noviembre | 14 | 3 | 1 | 6 | 1 | - | 1 | 2 |
| Diciembre | 15 | 4 | 5 | 2 | - | 1 | 1 | 2 |

^{1/} Incluye cancelación de credenciales de Supremos Poderes, demanda de nulidad y otros asuntos electorales.

Fuente: Secretaría del Tribunal Supremo de Elecciones.

CUADRO 19
COSTA RICA: CANTIDAD DE RESOLUCIONES MUNICIPALES
POR RESULTADO DE LA GESTIÓN, SEGÚN MES
AL 31 DE DICIEMBRE DE 2012

| Mes | Resultado de la Gestión | | | | | |
|--------------|-------------------------|-----------------------------|------------------|-----------|-------------------|--------------------------------|
| | Total | Cancelación de credenciales | Rechazo de plano | Sin lugar | Se repone vacante | Revoca parcialmente resolución |
| Total | 145 | 95 | 41 | 6 | 2 | 1 |
| Enero | 6 | 4 | - | 2 | - | - |
| Febrero | 13 | 9 | 3 | 1 | - | - |
| Marzo | 15 | 7 | 8 | - | - | - |
| Abril | 14 | 10 | 4 | - | - | - |
| Mayo | 26 | 17 | 9 | - | - | - |
| Junio | 17 | 13 | 3 | - | 1 | - |
| Julio | 7 | 4 | 3 | - | - | - |
| Agosto | 12 | 9 | 2 | - | 1 | - |
| Setiembre | 9 | 8 | 1 | - | - | - |
| Octubre | 11 | 5 | 5 | 1 | - | - |
| Noviembre | 12 | 7 | 3 | 2 | - | - |
| Diciembre | 3 | 2 | - | - | - | 1 |

Fuente: Secretaría del Tribunal Supremo de Elecciones.

CUADRO 20
COSTA RICA: TRÁMITES RELACIONADOS CON EL INGRESO DE SOLICITUDES DE
DETERMINACIÓN DE PATERNIDAD^{1/}, POR TIPO, SEGÚN MES
AL 31 DE DICIEMBRE DE 2012

| Mes | Ingreso de solicitudes de determinación de paternidad | | | | | | |
|-----------|---|------------------------------------|--------------------------------------|--|---|---------------------------------------|--------------------------------------|
| | Total | Paternidad de oficio ^{2/} | Declaración voluntaria ^{3/} | Casos enviados a notificar ^{4/} | Solicitudes prueba de ADN ^{5/} | Devueltas por el correo ^{6/} | Información incompleta ^{7/} |
| Enero | 48 941 | 496 | 19 374 | 2 839 | 19 048 | 3 875 | 3 309 |
| Febrero | 49 302 | 498 | 19 462 | 2 843 | 19 272 | 3 908 | 3 319 |
| Marzo | 49 738 | 503 | 19 491 | 2 975 | 19 589 | 3 843 | 3 337 |
| Abril | 50 063 | 518 | 19 587 | 3 012 | 19 769 | 3 837 | 3 340 |
| Mayo | 50 959 | 531 | 19 799 | 3 192 | 20 115 | 3 953 | 3 369 |
| Junio | 51 516 | 552 | 19 819 | 3 352 | 20 518 | 3 910 | 3 365 |
| Julio | 52 084 | 552 | 19 910 | 3 460 | 20 887 | 3 904 | 3 371 |
| Agosto | 52 661 | 572 | 20 048 | 3 465 | 21 252 | 4 005 | 3 319 |
| Setiembre | 53 302 | 576 | 20 279 | 3 517 | 21 735 | 3 902 | 3 293 |
| Octubre | 53 934 | 631 | 20 443 | 3 539 | 21 967 | 3 990 | 3 364 |
| Noviembre | 54 319 | 681 | 20 623 | 3 409 | 22 406 | 3 877 | 3 323 |
| Diciembre | 54 465 | 681 | 20 770 | 3 093 | 22 660 | 3 977 | 3 284 |

^{1/} Datos acumulados desde que se promulgó la Ley 8101 DE Paternidad Responsable, en abril de 2001.

^{2/} Presuntos padres notificados que no se presentan en el término de 10 días y como consecuencia se aplica la paternidad por presunción.

^{3/} Padres que se presentan a firmar, aceptando la paternidad.

^{4/} Expedientes ingresados que aún no han sido notificados.

^{5/} Casos enviados al laboratorio para realizar la prueba de ADN.

^{6/} Citatorios enviados al padre que han sido devueltos por el correo por dirección inexacta.

^{7/} Casos de solicitudes en los que no se puede enviar citatorio al padre por no tener nombre y apellidos o dirección inexacta.

Fuente: Sección de Inscripciones del Tribunal Supremo de Elecciones.

CUADRO 21
COSTA RICA: TRÁMITES DE SOLICITUD DE PRUEBAS DE ADN PARA DETERMINACIÓN DE PATERNIDAD ^{1/}
POR TIPO DE RESULTADO DE LA GESTIÓN, SEGÚN MES, AL 31 DE DICIEMBRE DE 2012

| Mes | Total de trámites | Resultado de la gestión | | | | | | | | |
|-----------|-------------------|-------------------------|----------|----------|------------------------------|----------------------|----------------------|---------------------------|----------------------------------|---------------------|
| | | Resultado | | | Pendiente de realizar prueba | | | Cita pendiente de asignar | Resultados pendientes de entrega | |
| | | Total | Positivo | Negativo | Total | Padre no se presentó | Madre no se presentó | | | Ninguno se presentó |
| Enero | 19 048 | 13 320 | 10 525 | 2 795 | 4 158 | 1 598 | 1 270 | 1 290 | 39 | 1 531 |
| Febrero | 19 272 | 13 482 | 10 638 | 2 844 | 4 220 | 1 617 | 1 296 | 1 307 | 27 | 1 543 |
| Marzo | 19 589 | 13 810 | 10 890 | 2 920 | 4 272 | 1 632 | 1 317 | 1 323 | 38 | 1 469 |
| Abril | 19 769 | 14 017 | 11 050 | 2 967 | 4 304 | 1 622 | 1 342 | 1 340 | 40 | 1 408 |
| Mayo | 20 115 | 14 476 | 11 396 | 3 080 | 4 312 | 1 650 | 1 330 | 1 332 | 86 | 1 241 |
| Junio | 20 518 | 14 888 | 11 693 | 3 195 | 4 368 | 1 662 | 1 352 | 1 354 | 123 | 1 139 |
| Julio | 20 887 | 15 085 | 11 843 | 3 242 | 4 445 | 1 691 | 1 364 | 1 390 | 210 | 1 147 |
| Agosto | 21 252 | 15 313 | 12 018 | 3 295 | 4 519 | 1 719 | 1 387 | 1 413 | 57 | 1 363 |
| Setiembre | 21 735 | 15 553 | 12 218 | 3 335 | 4 520 | 1 723 | 1 378 | 1 419 | 242 | 1 420 |
| Octubre | 21 967 | 15 874 | 12 459 | 3 415 | 4 587 | 1 740 | 1 397 | 1 450 | 193 | 1 313 |
| Noviembre | 22 406 | 16 184 | 12 682 | 3 502 | 4 612 | 1 755 | 1 399 | 1 458 | 198 | 1 412 |
| Diciembre | 22 660 | 16 292 | 12 764 | 3 528 | 4 656 | 1 773 | 1 411 | 1 472 | 312 | 1 400 |

^{1/} Casos registrados desde que se promulgó la ley en abril de 2001.

Fuente: Sección de Inscripciones del Tribunal Supremo de Elecciones.

CUADRO 22
COSTA RICA: RESULTADO DE PRUEBAS DE ADN REALIZADAS ^{1/}
PARA DETERMINACIÓN DE PATERNIDAD, SEGÚN MES
AL 31 DE DICIEMBRE DE 2012

| Mes | Total | Absoluto | | Porcentaje | |
|-----------|--------|----------|----------|------------|----------|
| | | Positivo | Negativo | Positivo | Negativo |
| Enero | 13 320 | 10 525 | 2 795 | 79,0 | 21,0 |
| Febrero | 13 482 | 10 638 | 2 844 | 78,9 | 21,1 |
| Marzo | 13 810 | 10 890 | 2 920 | 78,9 | 21,1 |
| Abril | 14 017 | 11 050 | 2 967 | 78,8 | 21,2 |
| Mayo | 14 476 | 11 396 | 3 080 | 78,7 | 21,3 |
| Junio | 14 888 | 11 693 | 3 195 | 78,5 | 21,5 |
| Julio | 15 085 | 11 843 | 3 242 | 78,5 | 21,5 |
| Agosto | 15 313 | 12 018 | 3 295 | 78,5 | 21,5 |
| Setiembre | 15 553 | 12 218 | 3 335 | 78,6 | 21,4 |
| Octubre | 15 874 | 12 459 | 3 415 | 78,5 | 21,5 |
| Noviembre | 16 184 | 12 682 | 3 502 | 78,4 | 21,6 |
| Diciembre | 16 292 | 12 764 | 3 528 | 78,3 | 21,7 |

^{1/} Casos registrados desde que se promulgó la ley en abril de 2001.

Fuente: Sección de Inscripciones del Tribunal Supremo de Elecciones.

CUADRO 23

COSTA RICA: DONACIONES REPORTADAS PARA EL PROCESO ELECTORAL 2010-2014^{1/} SEGÚN PARTIDO POLÍTICO ^{2/}, AL 31 DE DICIEMBRE DE 2012

| PARTIDO POLÍTICO | MONTO EN COLONES | PORCENTAJE |
|---|----------------------|---------------|
| TOTAL | 746 799 407,9 | 100,00 |
| ACCESIBILIDAD SIN EXCLUSIÓN | 7 670 000,0 | 1,13 |
| ACCIÓN CANTONAL SIQUIRRES INDEPENDIENTE | 616 000,0 | 0,09 |
| ACCIÓN CIUDADANA | 46 285 059,4 | 4,67 |
| ACCIÓN NARANJEÑA | 48 000,0 | 0,01 |
| ACCIÓN QUEPEÑA | 220 000,0 | 0,03 |
| ACUERDO CANTONAL DESAMPARADEÑO | 4 263 500,0 | 0,63 |
| ALIANZA ZARCEREÑA | 50 000,0 | 0,01 |
| AUTÓNOMO OROMONTANO | 795 000,0 | 0,12 |
| BARVA UNIDA (COALICIÓN) | 500 000,0 | 0,07 |
| CARTAGO UNIDO (COALICIÓN) | 2 022 000,0 | 0,30 |
| CÍVICO TIBÁS FUENTEOVEJUNA | 370 000,0 | 0,05 |
| CURRIDABAT SIGLO XXI | 970 000,0 | 0,14 |
| DEL SOL | 8 142 809,4 | 1,20 |
| EL PUENTE Y LOS CAMINOS DE MORA | 2 283 140,0 | 0,34 |
| FRENTE AMPLIO | 113 161 848,7 | 12,08 |
| GOICOCHEA EN ACCIÓN | 1 426 000,0 | 0,21 |
| INDEPENDIENTE BELEMITA | 2 977 000,0 | 0,24 |
| INTEGRACIÓN BARBAREÑA | 707 222,5 | 0,10 |
| INTEGRACIÓN NACIONAL | 59 168 000,0 | 8,71 |
| LIBERACIÓN NACIONAL | 191 488 295,8 | 27,27 |
| MONTES DE OCA UNIDA (COALICIÓN) | 864 000,0 | 0,13 |
| MOVIMIENTO AVANCE SANTO DOMINGO | 7 088 290,4 | 0,89 |
| MOVIMIENTO DE TRABAJADORES Y CAMPESINOS | 2 298 584,1 | 0,34 |
| MOVIMIENTO LIBERTARIO | 243 318 620,8 | 35,70 |
| ORGANIZACIÓN LABORISTA DE AGUIRRE | 367 000,0 | 0,05 |
| RAMONENSE (COALICIÓN) | 30 000,0 | 0,00 |
| RENOVACIÓN COSTARRICENSE | 5 487 000,0 | 0,24 |
| RENOVEMOS ALAJUELA | 637 000,0 | 0,00 |
| RESTAURACIÓN NACIONAL | 12 879 960,0 | 1,12 |
| ÚNICO ABANGAREÑO | 100 000,0 | 0,01 |
| UNIDAD SOCIAL CRISTIANA | 9 522 769,3 | 1,23 |
| UNIDOS POR SAN CARLOS (COALICIÓN) | 1 719 000,0 | 0,14 |
| UNIÓN ATENIENSE | 165 000,0 | 0,02 |
| UNIÓN PALMAREÑA | 1 509 427,8 | 0,22 |
| YUNTA PROGRESISTA ESCAZUCEÑA | 17 648 880,0 | 2,48 |

^{1/} Total de Donaciones reportadas por los partidos políticos de marzo 2010 a diciembre 2012. Con corte al 11-02-2013.

^{2/} Los siguientes Partidos Políticos reportaron no haber recibido donaciones durante el período: Accesibilidad Sin Exclusión, Acuerdo Cantonal Desamparadeño, Autonomo Oromontano, Unión Poaseña.

Nota: El detalle de los contribuyentes se puede consultar en www.tse.go.cr

Fuente: Departamento de Financiamiento de Partidos Políticos.