

ESTADÍSTICO

Boletín

DÍSTICO

DIRECCIÓN EJECUTIVA



N° 291

DICIEMBRE 2013

324.9

B

Boletín Estadístico / Tribunal Supremo de Elecciones,--
No. 1 (setiembre 1970)-. --San José, C.R. : Ediciones
Tribunal Supremo de Elecciones, 1970.
v.40 p.

ISSN 1659-1097

Trimestral

1. Estadísticas electorales. 2. Inscripción registral. 3. Nacimientos.
4. Defunciones. 5. Matrimonios. 6. Divorcios. 7. Padrón electoral.
8. Publicaciones periódicas. I. Tribunal Supremo de Elecciones.

SITSE



Elaborado por: Unidad de Estadística.
Tel: 2287-5555 Ext. 3447 y 3448
email: dejecutiva@tse.go.cr

Distribución y canje: Centro de Documentación IFED.
Tel: 2287-5582 ó 2287-5500 Ext. 7893
email: cdocumentacion@tse.go.cr

TRIBUNAL SUPREMO DE ELECCIONES

Luis Antonio Sobrado González

Presidente

Eugenia María Zamora Chavarría

Vicepresidenta

Max Alberto Esquivel Faerron

Magistrado

Marisol Castro Dobles

Magistrada

Fernando del Castillo Riggioni

Magistrado

DIRECCIÓN EJECUTIVA

José Francisco Rodríguez Siles

Director Ejecutivo

ÍNDICE

Página

| | |
|--|----|
| PRESENTACIÓN | 7 |
| CUADRO 1 COSTA RICA: TOTAL Y VARIACIÓN DEL ELECTORADO ENTRE DICIEMBRE DE 2010 Y DICIEMBRE DE 2013, SEGÚN PROVINCIA Y SEXO..... | 8 |
| CUADRO 2 COSTA RICA: ELECTORADO EN EL PADRÓN PARA LAS ELECCIONES DE DICIEMBRE DE 2010 Y EN EL PADRÓN AL 31 DE DICIEMBRE DE 2013, POR SEXO, SEGÚN PROVINCIA Y CANTÓN..... | 9 |
| CUADRO 3 COSTA RICA: ELECTORADO POR PROVINCIA, SEGÚN SEXO Y GRUPO DE EDAD, AL 31 DE DICIEMBRE DE 2013 | 12 |
| GRÁFICO 1 COSTA RICA: PORCENTAJE DEL ELECTORADO, POR SEXO Y GRUPO DE EDAD, AL 31 DE DICIEMBRE DE 2013..... | 13 |
| CUADRO 4 COSTA RICA: ELECTORADO EN EL PADRÓN INSCRITO EN EL EXTRANJERO, POR SEXO, SEGÚN CONTINENTE Y PAÍS, AL 31 DE DICIEMBRE DE 2013..... | 14 |
| CUADRO 5 COSTA RICA: ELECTORADO NATURALIZADO, POR PAÍS DE ORIGEN, SEGÚN SEXO Y GRUPO DE EDAD, AL 31 DE DICIEMBRE DE 2013 | 15 |
| GRÁFICO 2 COSTA RICA: PORCENTAJE DEL ELECTORADO NATURALIZADO, POR PAÍS DE ORIGEN, AL 31 DE DICIEMBRE DE 2013..... | 16 |
| CUADRO 6 COSTA RICA: MOVIMIENTOS AL PADRÓN NACIONAL ELECTORAL, POR TIPO DE MOVIMIENTO, SEGÚN MES, AL 31 DE DICIEMBRE DE 2013 | 17 |
| CUADRO 7 COSTA RICA: SOLICITUDES DE CÉDULA RECIBIDAS, POR CLASE DE SOLICITUD, SEGÚN MES, AL 31 DE DICIEMBRE DE 2013 (Absoluto y Porcentaje) | 18 |
| GRÁFICO 3 COSTA RICA: PORCENTAJE DE SOLICITUDES DE CÉDULA RECIBIDAS, POR CLASE DE SOLICITUD, AL 31 DE DICIEMBRE DE 2013 | 19 |
| CUADRO 8 COSTA RICA: SOLICITUDES DE CÉDULA RECIBIDAS, POR CLASE DE SOLICITUD, SEGÚN PROVINCIA, AL 31 DE DICIEMBRE DE 2013 (Absoluto y Porcentaje)..... | 20 |
| GRÁFICO 4 COSTA RICA: SOLICITUDES DE CÉDULA RECIBIDAS, POR CLASE DE SOLICITUD, SEGÚN PROVINCIA, AL 31 DE DICIEMBRE DE 2013..... | 21 |

| | | |
|-----------|--|----|
| CUADRO 9 | COSTA RICA: SOLICITUDES DE CÉDULA RECIBIDAS, POR FUENTE DE INGRESO, SEGÚN MES, AL 31 DE DICIEMBRE DE 2013 | 22 |
| GRÁFICO 5 | COSTA RICA: PORCENTAJE DE SOLICITUDES DE CÉDULA RECIBIDAS, POR FUENTE DE INGRESO, AL 31 DE DICIEMBRE DE 2013..... | 23 |
| CUADRO 10 | COSTA RICA: SOLICITUDES DE CÉDULA RECIBIDAS EN LAS OFICINAS REGIONALES, POR MES, SEGÚN OFICINA REGIONAL, AL 31 DE DICIEMBRE DE 2013..... | 24 |
| CUADRO 11 | COSTA RICA: PRODUCTOS Y SERVICIOS BRINDADOS, POR TIPO DE SERVICIO, SEGÚN MES, AL 31 DE DICIEMBRE DE 2013..... | 25 |
| CUADRO 12 | COSTA RICA: INSCRIPCIONES CIVILES POR MES, SEGÚN CLASE DE INSCRIPCIÓN, AL 31 DE DICIEMBRE DE 2013..... | 26 |
| GRÁFICO 6 | COSTA RICA: MATRIMONIOS INSCRITOS, SEGÚN CLASE DE INSCRIPCIÓN, AL 31 DE DICIEMBRE DE 2013..... | 27 |
| GRÁFICO 7 | COSTA RICA: MATRIMONIOS Y DIVORCIOS INSCRITOS, POR MES, AL 31 DE DICIEMBRE DE 2013 | 28 |
| CUADRO 13 | COSTA RICA: NACIMIENTOS INSCRITOS, POR PROVINCIA Y PARTIDO ESPECIAL, SEGÚN MES, AL 31 DE DICIEMBRE DE 2013..... | 29 |
| CUADRO 14 | COSTA RICA: DEFUNCIONES INSCRITAS, POR PROVINCIA, SEGÚN MES, AL 31 DE DICIEMBRE DE 2013 | 30 |
| GRÁFICO 8 | COSTA RICA: NACIMIENTOS Y DEFUNCIONES INSCRITAS, POR MES, AL 31 DE DICIEMBRE DE 2013..... | 31 |
| CUADRO 15 | COSTA RICA: TARJETAS DE IDENTIDAD DE MENORES IMPRESAS, POR PROVINCIA, SEGÚN MES, AL 31 DE DICIEMBRE DE 2013 | 32 |
| CUADRO 16 | COSTA RICA: CERTIFICACIONES SOLICITADAS VÍA INTERNET, POR TIPO DE SOLICITUD, SEGÚN MES, AL 31 DE DICIEMBRE DE 2013 | 33 |
| CUADRO 17 | COSTA RICA: CARTAS DE NATURALIZACIÓN ENTREGADAS, POR MES, SEGÚN PAÍS DE ORIGEN, AL 31 DE DICIEMBRE DE 2013 | 34 |
| CUADRO 18 | COSTA RICA: INGRESO DE SOLICITUDES DE DETERMINACIÓN DE PATERNIDAD, POR PROVINCIA, SEGÚN MES, AL 31 DE DICIEMBRE DE 2012..... | 35 |

| | | |
|-----------|--|----|
| CUADRO 19 | COSTA RICA: INGRESO DE SOLICITUDES DE DETERMINACIÓN DE PATERNIDAD, POR MES, SEGÚN NACIONALIDAD DE LOS PADRES, AL 31 DE DICIEMBRE DE 2013 | 36 |
| CUADRO 20 | COSTA RICA: RESULTADO DE PRUEBAS DE ADN, PARA DETERMINAR LA PATERNIDAD, SEGÚN MES, AL 31 DE DICIEMBRE DE 2013 | 37 |
| CUADRO 21 | COSTA RICA: CANTIDAD DE RESOLUCIONES, POR TIPO DE RESOLUCIÓN, SEGÚN MES, AL 31 DE DICIEMBRE DE 2013 | 38 |
| CUADRO 22 | COSTA RICA: CANTIDAD DE RESOLUCIONES ELECTORALES, POR ACCIÓN TRAMITADA, SEGÚN MES, AL 31 DE DICIEMBRE DE 2013 | 39 |
| CUADRO 23 | COSTA RICA: CANTIDAD DE RESOLUCIONES MUNICIPALES, POR RESULTADO DE LA GESTIÓN, SEGÚN MES, AL 31 DE DICIEMBRE DE 2013 | 40 |
| CUADRO 24 | COSTA RICA: DONACIONES REPORTADAS PARA EL PROCESO ELECTORAL 2010-2014, SEGÚN PARTIDO POLÍTICO, AL 31 DE DICIEMBRE DE 2013 | 41 |

PRESENTACIÓN

El Tribunal Supremo de Elecciones, con la idea de divulgar temas en materia de su competencia, se siente muy complacido al poner en conocimiento de la ciudadanía las estadísticas electorales y civiles correspondientes al cuarto trimestre del año 2013; proceso que se realiza en ediciones trimestrales digitales y muestra la información con detalle mensual, excepto para lo relativo a las donaciones a los políticos para el período 2010 – 2014.

Se incluye el Padrón Electoral por sexo, grupos de edad, provincia y cantón al 31 de diciembre de 2013, el Padrón Electoral utilizado en las elecciones del 5 de diciembre de 2010 y la variación entre ellos, datos del electorado inscrito en el extranjero, así como los electores naturalizados. También se presentan los principales productos y servicios que brinda la Institución; entre los que destacan los datos de solicitudes de cédula de identidad recibidas, por clase de solicitud y fuente de ingreso, según provincia y mes. Además, se detallan los movimientos ocurridos en el Padrón Electoral considerando las inclusiones y exclusiones realizadas; las cifras sobre nacimientos, defunciones y otros datos civiles a escala nacional y provincial, inscritos a diciembre de 2013; datos relacionados con las solicitudes de determinación de paternidad de acuerdo con la Ley 8101; el número y tipo de resoluciones emitidas por el Tribunal Supremo de Elecciones, así como las acciones o procedimientos tramitados y, por último, se han incluido algunos datos sobre los montos de las donaciones recibidas y reportadas por los partidos políticos desde abril de 2010.

Es nuestro mayor deseo que esta información pueda ser empleada por los diferentes usuarios en sus investigaciones, con miras a fortalecer nuestro sistema democrático.

CUADRO 1
COSTA RICA: TOTAL Y VARIACIÓN DEL ELECTORADO
ENTRE DICIEMBRE 2010 Y DICIEMBRE 2013
SEGÚN PROVINCIA Y SEXO

| Provincia y sexo | Padrón Nacional Electoral | | Variación | |
|---------------------------------------|---------------------------|------------------|----------------|----------------|
| | Diciembre 2010 | Diciembre 2013 | Absoluto | Porcentaje |
| Costa Rica | 2 866 217 | 3 078 321 | 212 104 | 7,4 |
| Hombres | 1 430 857 | 1 535 869 | 105 012 | 7,3 |
| Mujeres | 1 435 360 | 1 542 452 | 107 092 | 7,5 |
| San José | 1 016 678 | 1 063 061 | 46 383 | 4,6 |
| Hombres | 495 505 | 518 312 | 22 807 | 4,6 |
| Mujeres | 521 173 | 544 749 | 23 576 | 4,5 |
| Alajuela | 533 285 | 577 493 | 44 208 | 8,3 |
| Hombres | 269 128 | 291 277 | 22 149 | 8,2 |
| Mujeres | 264 157 | 286 216 | 22 059 | 8,4 |
| Cartago | 334 473 | 359 985 | 25 512 | 7,6 |
| Hombres | 167 036 | 179 449 | 12 413 | 7,4 |
| Mujeres | 167 437 | 180 536 | 13 099 | 7,8 |
| Heredia | 283 771 | 306 901 | 23 130 | 8,2 |
| Hombres | 139 912 | 151 098 | 11 186 | 8,0 |
| Mujeres | 143 859 | 155 803 | 11 944 | 8,3 |
| Guanacaste | 203 614 | 221 688 | 18 074 | 8,9 |
| Hombres | 103 249 | 112 201 | 8 952 | 8,7 |
| Mujeres | 100 365 | 109 487 | 9 122 | 9,1 |
| Puntarenas | 265 197 | 287 254 | 22 057 | 8,3 |
| Hombres | 136 989 | 147 881 | 10 892 | 8,0 |
| Mujeres | 128 208 | 139 373 | 11 165 | 8,7 |
| Limón | 228 491 | 249 285 | 20 794 | 9,1 |
| Hombres | 118 700 | 129 143 | 10 443 | 8,8 |
| Mujeres | 109 791 | 120 142 | 10 351 | 9,4 |
| En el extranjero ^{1/} | 708 | 12 654 | 11 946 | 1 687,3 |
| Hombres | 338 | 6 508 | 6 170 | 1 825,4 |
| Mujeres | 370 | 6 146 | 5 776 | 1 561,1 |

^{1/} Costarricenses inscritos(as) que pueden ejercer el voto en extranjero para designar los puestos de Presidencia y Vicepresidencias, así como en consultas populares de orden nacional, según el artículo 187 del Código Electoral.

Fuente: Sección Padrón Electoral del Tribunal Supremo de Elecciones.

CUADRO 2
COSTA RICA: ELECTORADO EN EL PADRÓN PARA LAS ELECCIONES DE
DICIEMBRE 2010 Y EN EL PADRÓN AL 31 DE DICIEMBRE DE 2013
POR SEXO, SEGÚN PROVINCIA Y CANTÓN

| Provincia y cantón | Padrón Nacional Electoral | | | | | |
|--------------------------------|---------------------------|------------------|------------------|------------------|------------------|------------------|
| | Diciembre 2010 | | | Diciembre 2013 | | |
| | Total | Hombres | Mujeres | Total | Hombres | Mujeres |
| Costa Rica | 2 866 217 | 1 430 857 | 1 435 360 | 3 078 321 | 1 535 869 | 1 542 452 |
| San José | 1 016 678 | 495 505 | 521 173 | 1 063 061 | 518 312 | 544 749 |
| Alajuela | 533 285 | 269 128 | 264 157 | 577 493 | 291 277 | 286 216 |
| Cartago | 334 473 | 167 036 | 167 437 | 359 985 | 179 449 | 180 536 |
| Heredia | 283 771 | 139 912 | 143 859 | 306 901 | 151 098 | 155 803 |
| Guanacaste | 203 614 | 103 249 | 100 365 | 221 688 | 112 201 | 109 487 |
| Puntarenas | 265 197 | 136 989 | 128 208 | 287 254 | 147 881 | 139 373 |
| Limón | 228 491 | 118 700 | 109 791 | 249 285 | 129 143 | 120 142 |
| En el extranjero ^{1/} | 708 | 338 | 370 | 12 654 | 6 508 | 6 146 |
| San José | 1 016 678 | 495 505 | 521 173 | 1 063 061 | 518 312 | 544 749 |
| San José | 225 542 | 108 215 | 117 327 | 228 847 | 110 114 | 118 733 |
| Escazú | 40 526 | 19 736 | 20 790 | 43 354 | 21 195 | 22 159 |
| Desamparados | 144 901 | 71 011 | 73 890 | 152 242 | 74 550 | 77 692 |
| Puriscal | 24 663 | 12 429 | 12 234 | 26 459 | 13 322 | 13 137 |
| Tarrazú | 10 616 | 5 449 | 5 167 | 11 458 | 5 814 | 5 644 |
| Aserrí | 37 616 | 18 801 | 18 815 | 40 321 | 20 123 | 20 198 |
| Mora | 17 413 | 8 641 | 8 772 | 19 190 | 9 521 | 9 669 |
| Goicoechea | 85 797 | 41 130 | 44 667 | 87 701 | 41 925 | 45 776 |
| Santa Ana | 27 941 | 13 729 | 14 212 | 31 041 | 15 246 | 15 795 |
| Alajuelita | 44 907 | 22 315 | 22 592 | 47 597 | 23 554 | 24 043 |
| Vázquez de Coronado | 45 831 | 22 200 | 23 631 | 49 673 | 24 016 | 25 657 |
| Acosta | 14 354 | 7 482 | 6 872 | 15 551 | 8 044 | 7 507 |
| Tibás | 55 315 | 26 064 | 29 251 | 55 540 | 26 143 | 29 397 |
| Moravia | 40 392 | 19 306 | 21 086 | 42 357 | 20 301 | 22 056 |
| Montes de Oca | 41 135 | 19 190 | 21 945 | 41 489 | 19 500 | 21 989 |
| Turrubares | 4 187 | 2 195 | 1 992 | 4 375 | 2 280 | 2 095 |
| Dota | 4 836 | 2 437 | 2 399 | 5 193 | 2 610 | 2 583 |
| Curridabat | 44 286 | 21 313 | 22 973 | 46 270 | 22 273 | 23 997 |
| Pérez Zeledón | 98 271 | 49 699 | 48 572 | 105 670 | 53 322 | 52 348 |
| León Cortés | 8 149 | 4 163 | 3 986 | 8 733 | 4 459 | 4 274 |
| Alajuela | 533 285 | 269 128 | 264 157 | 577 493 | 291 277 | 286 216 |
| Alajuela | 173 149 | 87 161 | 85 988 | 185 688 | 93 494 | 92 194 |
| San Ramón | 53 851 | 26 770 | 27 081 | 58 067 | 28 929 | 29 138 |
| Grecia | 50 974 | 25 480 | 25 494 | 55 007 | 27 426 | 27 581 |
| San Mateo | 3 822 | 1 984 | 1 838 | 4 044 | 2 100 | 1 944 |
| Atenas | 17 658 | 8 873 | 8 785 | 18 923 | 9 486 | 9 437 |
| Naranjo | 28 029 | 13 921 | 14 108 | 29 894 | 14 815 | 15 079 |
| Palmares | 25 315 | 12 541 | 12 774 | 27 132 | 13 436 | 13 696 |
| Poás | 18 233 | 9 174 | 9 059 | 19 747 | 9 940 | 9 807 |
| Orotina | 12 953 | 6 479 | 6 474 | 14 116 | 7 035 | 7 081 |
| San Carlos | 88 519 | 45 250 | 43 269 | 97 702 | 49 938 | 47 764 |

CUADRO 2
COSTA RICA: ELECTORADO EN EL PADRÓN PARA LAS ELECCIONES DE
DICIEMBRE 2010 Y EN EL PADRÓN AL 31 DE DICIEMBRE DE 2013
POR SEXO, SEGÚN PROVINCIA Y CANTÓN

| Provincia y cantón | Padrón Nacional Electoral | | | | | |
|--------------------|---------------------------|----------------|----------------|----------------|----------------|----------------|
| | Diciembre 2010 | | | Diciembre 2013 | | |
| | Total | Hombres | Mujeres | Total | Hombres | Mujeres |
| Zarceros | 7 973 | 3 999 | 3 974 | 8 490 | 4 259 | 4 231 |
| Valverde Vega | 12 819 | 6 382 | 6 437 | 13 710 | 6 818 | 6 892 |
| Upala | 21 797 | 11 432 | 10 365 | 24 597 | 12 821 | 11 776 |
| Los Chiles | 9 243 | 4 991 | 4 252 | 10 457 | 5 621 | 4 836 |
| Guatuso | 8 950 | 4 691 | 4 259 | 9 919 | 5 159 | 4 760 |
| Cartago | 334 473 | 167 036 | 167 437 | 359 985 | 179 449 | 180 536 |
| Cartago | 106 013 | 52 424 | 53 589 | 113 463 | 56 296 | 57 167 |
| Paraíso | 39 836 | 19 941 | 19 895 | 43 000 | 21 389 | 21 611 |
| La Unión | 59 152 | 29 511 | 29 641 | 64 441 | 31 956 | 32 485 |
| Jiménez | 10 600 | 5 498 | 5 102 | 11 308 | 5 836 | 5 472 |
| Turrialba | 51 904 | 26 079 | 25 825 | 54 654 | 27 475 | 27 179 |
| Alvarado | 8 697 | 4 396 | 4 301 | 9 484 | 4 788 | 4 696 |
| Oreamuno | 30 700 | 15 159 | 15 541 | 33 361 | 16 365 | 16 996 |
| El Guarco | 27 571 | 14 028 | 13 543 | 30 274 | 15 344 | 14 930 |
| Heredia | 283 771 | 139 912 | 143 859 | 306 901 | 151 098 | 155 803 |
| Heredia | 85 356 | 40 946 | 44 410 | 90 600 | 43 399 | 47 201 |
| Barva | 27 552 | 13 533 | 14 019 | 30 088 | 14 747 | 15 341 |
| Santo Domingo | 30 722 | 15 184 | 15 538 | 32 559 | 16 038 | 16 521 |
| Santa Bárbara | 22 788 | 11 356 | 11 432 | 24 726 | 12 278 | 12 448 |
| San Rafael | 29 538 | 14 634 | 14 904 | 32 186 | 15 986 | 16 200 |
| San Isidro | 13 112 | 6 576 | 6 536 | 14 503 | 7 235 | 7 268 |
| Belén | 15 982 | 7 880 | 8 102 | 17 266 | 8 510 | 8 756 |
| Flores | 13 761 | 6 731 | 7 030 | 15 087 | 7 390 | 7 697 |
| San Pablo | 18 343 | 8 855 | 9 488 | 20 119 | 9 754 | 10 365 |
| Sarapiquí | 26 617 | 14 217 | 12 400 | 29 767 | 15 761 | 14 006 |
| Guanacaste | 203 614 | 103 249 | 100 365 | 221 688 | 112 201 | 109 487 |
| Liberia | 37 797 | 18 911 | 18 886 | 41 245 | 20 723 | 20 522 |
| Nicoya | 35 669 | 18 012 | 17 657 | 38 300 | 19 245 | 19 055 |
| Santa Cruz | 34 567 | 17 669 | 16 898 | 37 832 | 19 323 | 18 509 |
| Bagaces | 11 245 | 5 717 | 5 528 | 12 446 | 6 320 | 6 126 |
| Carrillo | 20 050 | 10 219 | 9 831 | 22 180 | 11 268 | 10 912 |
| Cañas | 17 344 | 8 696 | 8 648 | 18 440 | 9 272 | 9 168 |
| Abangares | 11 763 | 6 040 | 5 723 | 12 801 | 6 492 | 6 309 |
| Tilarán | 13 309 | 6 702 | 6 607 | 14 132 | 7 079 | 7 053 |
| Nandayure | 7 489 | 3 909 | 3 580 | 7 979 | 4 134 | 3 845 |
| La Cruz | 9 262 | 4 732 | 4 530 | 10 846 | 5 518 | 5 328 |
| Hojancha | 5 119 | 2 642 | 2 477 | 5 487 | 2 827 | 2 660 |

CUADRO 2
COSTA RICA: ELECTORADO EN EL PADRÓN PARA LAS ELECCIONES DE
DICIEMBRE 2010 Y EN EL PADRÓN AL 31 DE DICIEMBRE DE 2013
POR SEXO, SEGÚN PROVINCIA Y CANTÓN

| Provincia y cantón | Padrón Nacional Electoral | | | | | |
|---------------------------------------|---------------------------|----------------|----------------|----------------|----------------|----------------|
| | Diciembre 2010 | | | Diciembre 2013 | | |
| | Total | Hombres | Mujeres | Total | Hombres | Mujeres |
| Puntarenas | 265 197 | 136 989 | 128 208 | 287 254 | 147 881 | 139 373 |
| Puntarenas | 77 238 | 39 656 | 37 582 | 82 240 | 42 269 | 39 971 |
| Esparza | 18 825 | 9 370 | 9 455 | 20 599 | 10 214 | 10 385 |
| Buenos Aires | 27 392 | 14 450 | 12 942 | 29 985 | 15 711 | 14 274 |
| Montes de Oro | 8 750 | 4 337 | 4 413 | 9 616 | 4 807 | 4 809 |
| Osa | 18 664 | 9 964 | 8 700 | 20 090 | 10 649 | 9 441 |
| Aguirre | 16 693 | 8 909 | 7 784 | 18 025 | 9 561 | 8 464 |
| Golfito | 25 019 | 13 054 | 11 965 | 27 210 | 14 223 | 12 987 |
| Coto Brus | 26 188 | 13 291 | 12 897 | 27 667 | 13 980 | 13 687 |
| Parrita | 9 776 | 5 118 | 4 658 | 10 844 | 5 604 | 5 240 |
| Corredores | 27 936 | 14 168 | 13 768 | 31 122 | 15 640 | 15 482 |
| Garabito | 8 716 | 4 672 | 4 044 | 9 856 | 5 223 | 4 633 |
| Limón | 228 491 | 118 700 | 109 791 | 249 285 | 129 143 | 120 142 |
| Limón | 61 603 | 31 186 | 30 417 | 64 961 | 32 762 | 32 199 |
| Pococí | 75 016 | 39 302 | 35 714 | 83 344 | 43 586 | 39 758 |
| Siquirres | 34 544 | 18 170 | 16 374 | 37 389 | 19 658 | 17 731 |
| Talamanca | 15 458 | 8 212 | 7 246 | 17 572 | 9 254 | 8 318 |
| Matina | 18 313 | 9 640 | 8 673 | 19 837 | 10 370 | 9 467 |
| Guácimo | 23 557 | 12 190 | 11 367 | 26 182 | 13 513 | 12 669 |
| En el extranjero ^{1/} | 708 | 338 | 370 | 12 654 | 6 508 | 6 146 |

^{1/}Costarricenses inscritos(as) que pueden ejercer el voto en extranjero para designar los puestos de Presidencia y Vicepresidencias, así como en consultas populares de orden nacional, según el artículo 187 del Código Electoral.

Fuente: Sección Padrón Electoral del Tribunal Supremo de Elecciones.

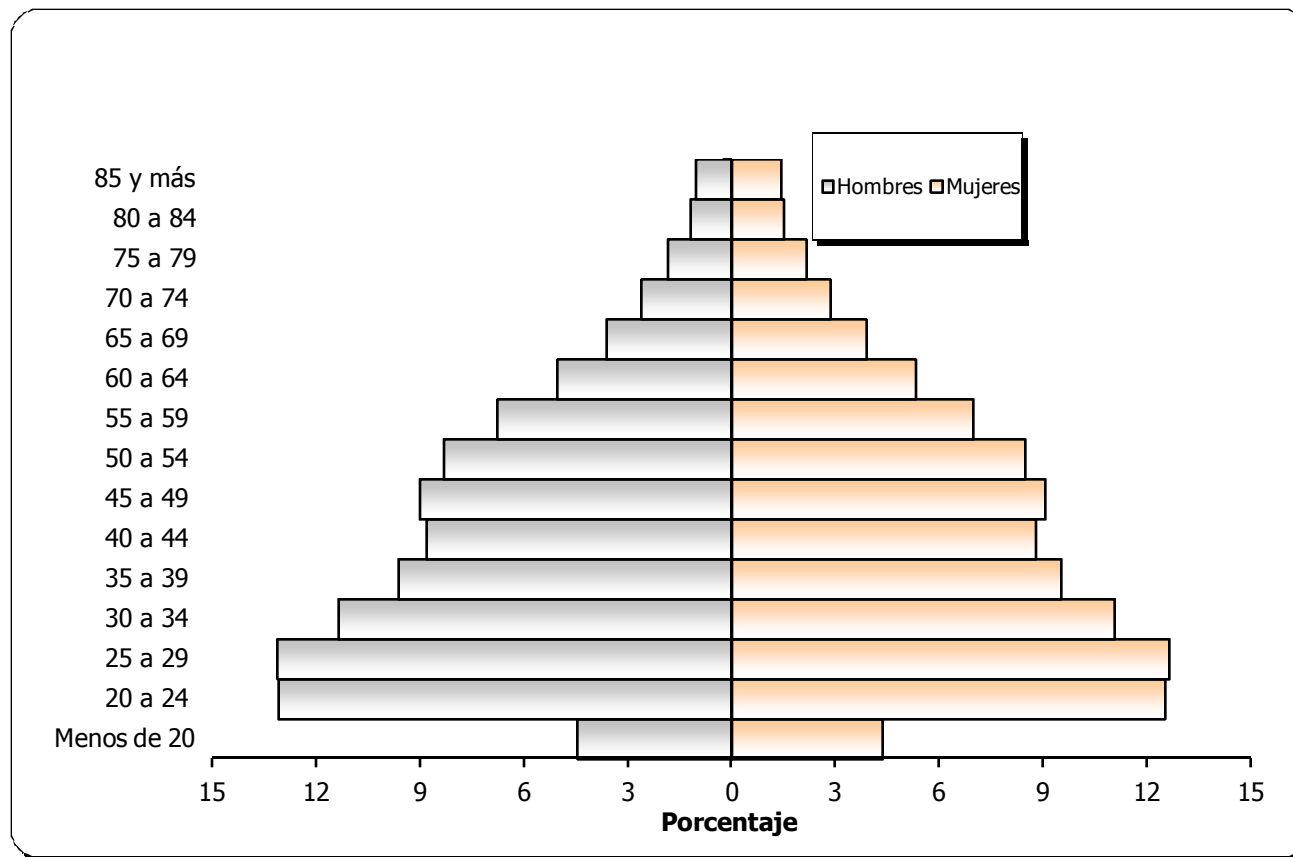
CUADRO 3
COSTA RICA: ELECTORADO POR PROVINCIA, SEGÚN SEXO Y
GRUPO DE EDAD, AL 31 DE DICIEMBRE DE 2013

| Sexo y grupo de edad | Total | San José | Alajuela | Cartago | Heredia | Guanacaste | Puntarenas | Limón | En el extranjero ^{1/} |
|----------------------|------------------|------------------|----------------|----------------|----------------|----------------|----------------|----------------|--------------------------------|
| Costa Rica | 3 078 321 | 1 063 061 | 577 493 | 359 985 | 306 901 | 221 688 | 287 254 | 249 285 | 12 654 |
| 18 - 19 | 135 379 | 42 575 | 26 423 | 15 959 | 12 794 | 10 289 | 13 848 | 13 061 | 430 |
| 20 - 24 | 393 474 | 127 701 | 76 070 | 46 980 | 37 077 | 29 304 | 39 029 | 36 115 | 1 198 |
| 25 - 29 | 395 586 | 132 436 | 75 881 | 46 873 | 38 319 | 28 317 | 37 957 | 34 457 | 1 346 |
| 30 - 34 | 344 546 | 119 622 | 63 037 | 39 963 | 35 692 | 24 539 | 32 085 | 27 695 | 1 913 |
| 35 - 39 | 294 124 | 100 001 | 53 380 | 34 929 | 30 854 | 21 161 | 27 876 | 24 194 | 1 729 |
| 40 - 44 | 270 443 | 90 282 | 50 257 | 32 927 | 27 384 | 19 269 | 25 751 | 23 071 | 1 502 |
| 45 - 49 | 277 377 | 94 228 | 52 961 | 33 486 | 27 869 | 19 681 | 25 777 | 21 999 | 1 376 |
| 50 - 54 | 258 002 | 91 247 | 48 938 | 29 902 | 26 237 | 17 905 | 23 010 | 19 600 | 1 163 |
| 55 - 59 | 210 940 | 76 736 | 38 639 | 24 046 | 21 735 | 14 591 | 18 572 | 15 831 | 790 |
| 60 - 64 | 158 619 | 59 115 | 28 599 | 17 459 | 16 311 | 11 088 | 13 908 | 11 593 | 546 |
| 65 - 69 | 115 370 | 43 579 | 21 235 | 12 618 | 11 402 | 8 284 | 9 997 | 7 953 | 302 |
| 70 - 74 | 83 696 | 30 915 | 16 050 | 9 537 | 8 005 | 6 084 | 7 465 | 5 473 | 167 |
| 75 - 79 | 61 429 | 23 260 | 11 502 | 6 886 | 5 726 | 4 701 | 5 397 | 3 863 | 94 |
| 80 - 84 | 41 597 | 16 316 | 7 620 | 4 543 | 3 933 | 3 281 | 3 557 | 2 286 | 61 |
| 85 y más | 37 739 | 15 048 | 6 901 | 3 877 | 3 563 | 3 194 | 3 025 | 2 094 | 37 |
| Hombres | 1 535 869 | 518 312 | 291 277 | 179 449 | 151 098 | 112 201 | 147 881 | 129 143 | 6 508 |
| 18 - 19 | 68 524 | 21 467 | 13 329 | 8 092 | 6 508 | 5 225 | 7 072 | 6 623 | 208 |
| 20 - 24 | 201 403 | 64 932 | 39 394 | 24 138 | 19 037 | 14 899 | 19 881 | 18 537 | 585 |
| 25 - 29 | 201 483 | 66 987 | 39 205 | 23 958 | 19 313 | 14 412 | 19 357 | 17 484 | 767 |
| 30 - 34 | 174 584 | 60 395 | 32 317 | 20 230 | 17 891 | 12 456 | 16 341 | 13 902 | 1 052 |
| 35 - 39 | 148 152 | 50 260 | 27 086 | 17 465 | 15 457 | 10 586 | 14 078 | 12 278 | 942 |
| 40 - 44 | 135 486 | 44 791 | 25 146 | 16 175 | 13 652 | 9 754 | 13 246 | 11 924 | 798 |
| 45 - 49 | 138 526 | 46 340 | 26 431 | 16 666 | 13 601 | 10 001 | 13 325 | 11 436 | 726 |
| 50 - 54 | 127 994 | 43 948 | 24 474 | 14 776 | 12 794 | 9 137 | 11 978 | 10 309 | 578 |
| 55 - 59 | 103 809 | 36 224 | 19 362 | 11 858 | 10 443 | 7 421 | 9 670 | 8 490 | 341 |
| 60 - 64 | 77 258 | 27 196 | 14 316 | 8 418 | 7 732 | 5 670 | 7 303 | 6 373 | 250 |
| 65 - 69 | 55 802 | 19 990 | 10 370 | 6 117 | 5 401 | 4 064 | 5 349 | 4 376 | 135 |
| 70 - 74 | 39 954 | 13 825 | 7 807 | 4 586 | 3 640 | 3 078 | 3 910 | 3 041 | 67 |
| 75 - 79 | 28 569 | 9 850 | 5 486 | 3 242 | 2 577 | 2 385 | 2 908 | 2 090 | 31 |
| 80 - 84 | 18 613 | 6 639 | 3 513 | 2 121 | 1 667 | 1 591 | 1 841 | 1 224 | 17 |
| 85 y más | 15 712 | 5 468 | 3 041 | 1 607 | 1 385 | 1 522 | 1 622 | 1 056 | 11 |
| Mujeres | 1 542 452 | 544 749 | 286 216 | 180 536 | 155 803 | 109 487 | 139 373 | 120 142 | 6 146 |
| 18 - 19 | 66 855 | 21 108 | 13 094 | 7 867 | 6 286 | 5 064 | 6 776 | 6 438 | 222 |
| 20 - 24 | 192 071 | 62 769 | 36 676 | 22 842 | 18 040 | 14 405 | 19 148 | 17 578 | 613 |
| 25 - 29 | 194 103 | 65 449 | 36 676 | 22 915 | 19 006 | 13 905 | 18 600 | 16 973 | 579 |
| 30 - 34 | 169 962 | 59 227 | 30 720 | 19 733 | 17 801 | 12 083 | 15 744 | 13 793 | 861 |
| 35 - 39 | 145 972 | 49 741 | 26 294 | 17 464 | 15 397 | 10 575 | 13 798 | 11 916 | 787 |
| 40 - 44 | 134 957 | 45 491 | 25 111 | 16 752 | 13 732 | 9 515 | 12 505 | 11 147 | 704 |
| 45 - 49 | 138 851 | 47 888 | 26 530 | 16 820 | 14 268 | 9 680 | 12 452 | 10 563 | 650 |
| 50 - 54 | 130 008 | 47 299 | 24 464 | 15 126 | 13 443 | 8 768 | 11 032 | 9 291 | 585 |
| 55 - 59 | 107 131 | 40 512 | 19 277 | 12 188 | 11 292 | 7 170 | 8 902 | 7 341 | 449 |
| 60 - 64 | 81 361 | 31 919 | 14 283 | 9 041 | 8 579 | 5 418 | 6 605 | 5 220 | 296 |
| 65 - 69 | 59 568 | 23 589 | 10 865 | 6 501 | 6 001 | 4 220 | 4 648 | 3 577 | 167 |
| 70 - 74 | 43 742 | 17 090 | 8 243 | 4 951 | 4 365 | 3 006 | 3 555 | 2 432 | 100 |
| 75 - 79 | 32 860 | 13 410 | 6 016 | 3 644 | 3 149 | 2 316 | 2 489 | 1 773 | 63 |
| 80 - 84 | 22 984 | 9 677 | 4 107 | 2 422 | 2 266 | 1 690 | 1 716 | 1 062 | 44 |
| 85 y más | 22 027 | 9 580 | 3 860 | 2 270 | 2 178 | 1 672 | 1 403 | 1 038 | 26 |

^{1/} Costarricenses inscritos(as) que pueden ejercer el voto en extranjero para designar los puestos de Presidencia y Vicepresidencias, así como en consultas populares de orden nacional, según el artículo 187 del Código Electoral.

Fuente: Sección Padrón Electoral del Tribunal Supremo de Elecciones.

GRÁFICO 1
COSTA RICA: PORCENTAJE DEL ELECTORADO, POR SEXO Y GRUPO DE EDAD
AL 31 DE DICIEMBRE DE 2013



Fuente: Cuadro 3.

CUADRO 4
COSTA RICA: ELECTORADO EN EL PADRÓN INSCRITO EN EL EXTRANJERO^{1/}
POR SEXO, SEGÚN CONTINENTE Y PAÍS
AL 31 DE DICIEMBRE 2013

| Continente y país | Total | | Hombres | | Mujeres | |
|----------------------|---------------|--------------|--------------|--------------|--------------|--------------|
| | Absoluto | % | Absoluto | Sin lugar | Absoluto | % |
| Total | 12 654 | 100,0 | 6 508 | 100,0 | 6 146 | 100,0 |
| América | 10 991 | 86,9 | 5 730 | 88,0 | 5 261 | 85,6 |
| Estados Unidos | 8 316 | 65,7 | 4 439 | 68,2 | 3 877 | 63,1 |
| Canadá | 484 | 3,8 | 263 | 4,0 | 221 | 3,6 |
| México | 418 | 3,3 | 172 | 2,6 | 246 | 4,0 |
| Guatemala | 227 | 1,8 | 95 | 1,5 | 132 | 2,1 |
| Panamá | 212 | 1,7 | 108 | 1,7 | 104 | 1,7 |
| El Salvador | 169 | 1,3 | 71 | 1,1 | 98 | 1,6 |
| Venezuela | 162 | 1,3 | 65 | 1,0 | 97 | 1,6 |
| Honduras | 146 | 1,2 | 79 | 1,2 | 67 | 1,1 |
| Colombia | 138 | 1,1 | 61 | 0,9 | 77 | 1,3 |
| Nicaragua | 130 | 1,0 | 62 | 1,0 | 68 | 1,1 |
| Argentina | 128 | 1,0 | 71 | 1,1 | 57 | 0,9 |
| Chile | 115 | 0,9 | 61 | 0,9 | 54 | 0,9 |
| Perú | 89 | 0,7 | 48 | 0,7 | 41 | 0,7 |
| República Dominicana | 83 | 0,7 | 44 | 0,7 | 39 | 0,6 |
| Ecuador | 47 | 0,4 | 22 | 0,3 | 25 | 0,4 |
| Brasil | 33 | 0,3 | 20 | 0,3 | 13 | 0,2 |
| Cuba | 31 | 0,2 | 20 | 0,3 | 11 | 0,2 |
| Bolivia | 31 | 0,2 | 14 | 0,2 | 17 | 0,3 |
| Uruguay | 15 | 0,1 | 8 | 0,1 | 7 | 0,1 |
| Paraguay | 10 | 0,1 | 5 | 0,1 | 5 | 0,1 |
| Trinidad y Tobago | 4 | 0,0 | 2 | 0,0 | 2 | 0,0 |
| Belice | 3 | 0,0 | - | - | 3 | 0,0 |
| Europa | 1 382 | 10,9 | 644 | 9,9 | 738 | 12,0 |
| España | 368 | 2,9 | 197 | 3,0 | 171 | 2,8 |
| Francia | 191 | 1,5 | 78 | 1,2 | 113 | 1,8 |
| Alemania | 166 | 1,3 | 97 | 1,5 | 69 | 1,1 |
| Suiza | 162 | 1,3 | 56 | 0,9 | 106 | 1,7 |
| Italia | 114 | 0,9 | 43 | 0,7 | 71 | 1,2 |
| Reino Unido | 111 | 0,9 | 44 | 0,7 | 67 | 1,1 |
| Holanda | 100 | 0,8 | 42 | 0,6 | 58 | 0,9 |
| Bélgica | 53 | 0,4 | 26 | 0,4 | 27 | 0,4 |
| Austria | 51 | 0,4 | 24 | 0,4 | 27 | 0,4 |
| Noruega | 40 | 0,3 | 20 | 0,3 | 20 | 0,3 |
| Rusia | 26 | 0,2 | 17 | 0,3 | 9 | 0,1 |
| Asia | 225 | 1,8 | 106 | 1,6 | 119 | 1,9 |
| China | 71 | 0,6 | 36 | 0,6 | 35 | 0,6 |
| Israel | 41 | 0,3 | 14 | 0,2 | 27 | 0,4 |
| Japón | 39 | 0,3 | 17 | 0,3 | 22 | 0,4 |
| Singapur | 28 | 0,2 | 14 | 0,2 | 14 | 0,2 |
| Corea | 21 | 0,2 | 11 | 0,2 | 10 | 0,2 |
| Qatar | 19 | 0,2 | 8 | 0,1 | 11 | 0,2 |
| India | 6 | 0,0 | 6 | 0,1 | - | - |
| Oceanía | 56 | 0,4 | 28 | 0,4 | 28 | 0,5 |
| Australia | 56 | 0,4 | 28 | 0,4 | 28 | 0,5 |

^{1/} Costarricenses inscritos(as) que pueden ejercer el voto en extranjero para designar los puestos de Presidencia y Vicepresidencias, así como en consultas populares de orden nacional, según el artículo 187 del Código Electoral.

Fuente: Sección Padrón Electoral del Tribunal Supremo de Elecciones.

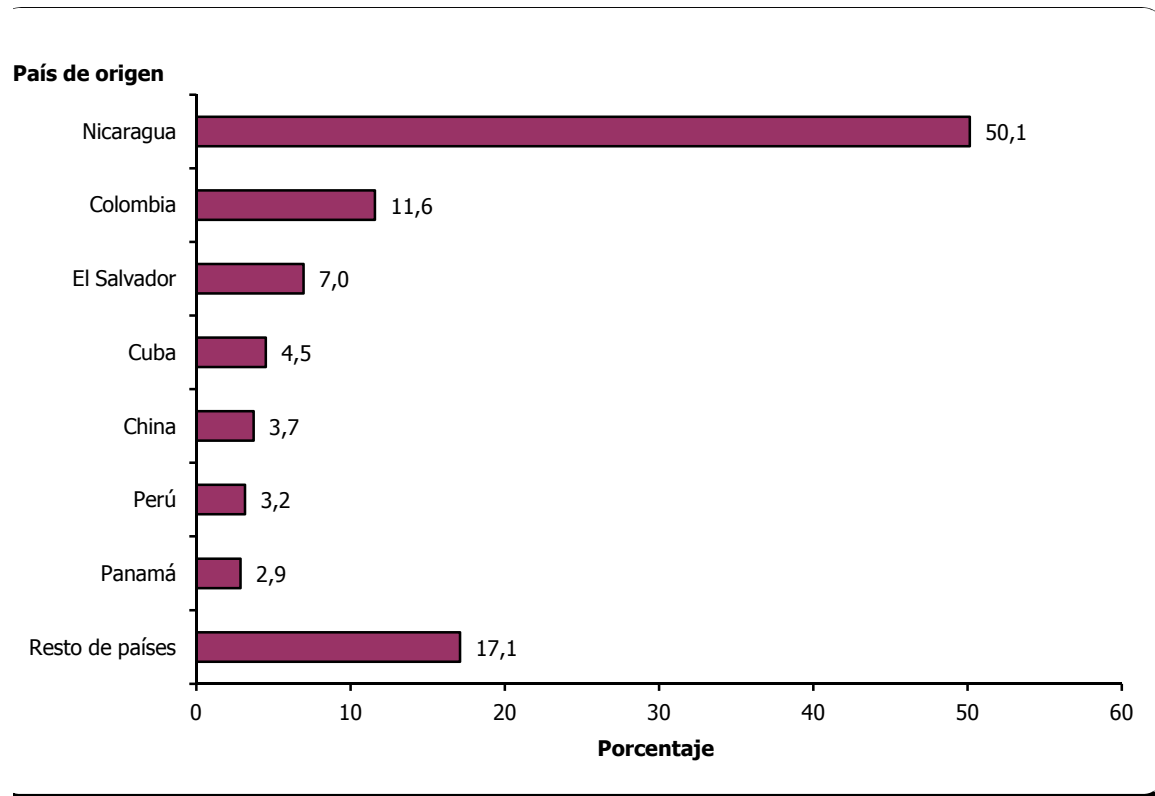
CUADRO 5
COSTA RICA: ELECTORADO NATURALIZADO, POR PAÍS DE ORIGEN
SEGÚN SEXO Y GRUPO DE EDAD, AL 31 DE DICIEMBRE DE 2013 ^{1/}

| SEXO Y GRUPO DE EDAD | País de origen | | | | | | | | |
|----------------------|----------------|---------------|--------------|--------------|--------------|--------------|--------------|--------------|-----------------|
| | Total | Nicaragua | Colombia | El Salvador | Cuba | China | Perú | Panamá | Resto de países |
| Costa Rica | 49 963 | 25 046 | 5 788 | 3 476 | 2 252 | 1 855 | 1 574 | 1 428 | 8 544 |
| 18 - 19 | 266 | 79 | 106 | 3 | 17 | 9 | 8 | - | 44 |
| 20 - 24 | 917 | 352 | 274 | 15 | 93 | 18 | 29 | 5 | 131 |
| 25 - 29 | 1 756 | 928 | 324 | 19 | 82 | 81 | 60 | 17 | 245 |
| 30 - 34 | 4 035 | 2 142 | 746 | 154 | 122 | 162 | 137 | 31 | 541 |
| 35 - 39 | 5 646 | 2 845 | 935 | 370 | 231 | 208 | 204 | 67 | 786 |
| 40 - 44 | 6 401 | 3 176 | 861 | 466 | 288 | 256 | 208 | 168 | 978 |
| 45 - 49 | 6 383 | 3 099 | 840 | 436 | 327 | 201 | 203 | 193 | 1 084 |
| 50 - 54 | 5 311 | 2 415 | 642 | 445 | 295 | 168 | 213 | 192 | 941 |
| 55 - 59 | 4 586 | 2 141 | 407 | 480 | 220 | 164 | 180 | 173 | 821 |
| 60 - 64 | 3 975 | 1 807 | 266 | 403 | 167 | 180 | 143 | 158 | 851 |
| 65 - 69 | 3 179 | 1 542 | 174 | 290 | 138 | 130 | 93 | 155 | 657 |
| 70 - 74 | 2 335 | 1 250 | 91 | 168 | 97 | 97 | 39 | 83 | 510 |
| 75 - 79 | 1 973 | 1 169 | 64 | 114 | 60 | 68 | 30 | 66 | 402 |
| 80 - 84 | 1 546 | 954 | 32 | 72 | 51 | 65 | 14 | 71 | 287 |
| 85 y más | 1 654 | 1 147 | 26 | 41 | 64 | 48 | 13 | 49 | 266 |
| Hombres | 22 833 | 10 690 | 2 745 | 1 504 | 1 235 | 995 | 862 | 626 | 4 176 |
| 18 - 19 | 141 | 41 | 56 | - | 12 | 7 | 4 | - | 21 |
| 20 - 24 | 461 | 163 | 148 | 8 | 56 | 6 | 14 | 2 | 64 |
| 25 - 29 | 722 | 341 | 150 | 10 | 34 | 46 | 27 | 5 | 109 |
| 30 - 34 | 1 675 | 801 | 340 | 76 | 50 | 107 | 78 | 10 | 213 |
| 35 - 39 | 2 413 | 1 148 | 394 | 160 | 116 | 117 | 105 | 30 | 343 |
| 40 - 44 | 2 984 | 1 431 | 429 | 219 | 154 | 146 | 99 | 76 | 430 |
| 45 - 49 | 2 987 | 1 411 | 395 | 186 | 191 | 89 | 102 | 86 | 527 |
| 50 - 54 | 2 331 | 923 | 323 | 190 | 173 | 87 | 115 | 81 | 439 |
| 55 - 59 | 1 904 | 749 | 171 | 171 | 133 | 93 | 102 | 77 | 408 |
| 60 - 64 | 1 842 | 749 | 127 | 163 | 102 | 98 | 85 | 56 | 462 |
| 65 - 69 | 1 628 | 718 | 104 | 131 | 85 | 66 | 68 | 71 | 385 |
| 70 - 74 | 1 202 | 632 | 46 | 84 | 50 | 40 | 28 | 40 | 282 |
| 75 - 79 | 964 | 537 | 39 | 57 | 33 | 35 | 18 | 37 | 208 |
| 80 - 84 | 756 | 457 | 12 | 35 | 19 | 37 | 10 | 29 | 157 |
| 85 y más | 823 | 589 | 11 | 14 | 27 | 21 | 7 | 26 | 128 |
| Mujeres | 27 130 | 14 356 | 3 043 | 1 972 | 1 017 | 860 | 712 | 802 | 4 368 |
| 18 - 19 | 125 | 38 | 50 | 3 | 5 | 2 | 4 | - | 23 |
| 20 - 24 | 456 | 189 | 126 | 7 | 37 | 12 | 15 | 3 | 67 |
| 25 - 29 | 1 034 | 587 | 174 | 9 | 48 | 35 | 33 | 12 | 136 |
| 30 - 34 | 2 360 | 1 341 | 406 | 78 | 72 | 55 | 59 | 21 | 328 |
| 35 - 39 | 3 233 | 1 697 | 541 | 210 | 115 | 91 | 99 | 37 | 443 |
| 40 - 44 | 3 417 | 1 745 | 432 | 247 | 134 | 110 | 109 | 92 | 548 |
| 45 - 49 | 3 396 | 1 688 | 445 | 250 | 136 | 112 | 101 | 107 | 557 |
| 50 - 54 | 2 980 | 1 492 | 319 | 255 | 122 | 81 | 98 | 111 | 502 |
| 55 - 59 | 2 682 | 1 392 | 236 | 309 | 87 | 71 | 78 | 96 | 413 |
| 60 - 64 | 2 133 | 1 058 | 139 | 240 | 65 | 82 | 58 | 102 | 389 |
| 65 - 69 | 1 551 | 824 | 70 | 159 | 53 | 64 | 25 | 84 | 272 |
| 70 - 74 | 1 133 | 618 | 45 | 84 | 47 | 57 | 11 | 43 | 228 |
| 75 - 79 | 1 009 | 632 | 25 | 57 | 27 | 33 | 12 | 29 | 194 |
| 80 - 84 | 790 | 497 | 20 | 37 | 32 | 28 | 4 | 42 | 130 |
| 85 y más | 831 | 558 | 15 | 27 | 37 | 27 | 6 | 23 | 138 |

^{1/} Incluye las personas menores que tramitaron su cédula y cumplirán 18 años de edad a la fecha de la próxima elección de Presidente y Vicepresidentes de la República, según el artículo 76 de la Ley 3504: "Ley Orgánica del Tribunal Supremo de Elecciones y del Registro Civil".

Fuente: Sección Padrón Electoral del Tribunal Supremo de Elecciones.

GRÁFICO 2
COSTA RICA: PORCENTAJE DEL ELECTORADO NATURALIZADO
POR PAÍS DE ORIGEN, AL 31 DE DICIEMBRE DE 2013



Fuente: Cuadro 5.

CUADRO 6
COSTA RICA: MOVIMIENTOS AL PADRÓN NACIONAL ELECTORAL
POR TIPO DE MOVIMIENTO, SEGÚN MES
AL 31 DE DICIEMBRE DE 2013

| Mes | Padrón Nacional Electoral anterior | Tipo de movimiento | | | | | Padrón Nacional Electoral actual |
|-------------------------|------------------------------------|-----------------------------------|-------------------|-------------|--------------------------------|-------|----------------------------------|
| | | Inclusiones | | Exclusiones | | | |
| | | Cédulas Primera vez ^{1/} | Cédulas renovadas | Defunción | Cédulas vencidas ^{2/} | Otras | |
| Enero | 3 003 922 | 9 343 | 6 619 | 1 204 | 6 803 | 11 | 3 011 866 |
| Febrero | 3 011 866 | 6 147 | 4 824 | 2 018 | 320 | 8 | 3 020 491 |
| Marzo | 3 020 491 | 5 492 | 2 707 | 875 | - | 8 | 3 027 807 |
| Abril | 3 027 807 | 7 988 | 3 157 | 1 679 | - | 16 | 3 037 257 |
| Mayo | 3 037 257 | 7 183 | 2 292 | 1 434 | - | 16 | 3 045 282 |
| Junio | 3 045 282 | 6 082 | 1 495 | 1 466 | - | 7 | 3 051 386 |
| Julio | 3 051 386 | 7 951 | 1 596 | 1 308 | - | 33 | 3 059 592 |
| Agosto | 3 059 592 | 6 796 | 1 429 | 1 716 | - | 14 | 3 066 087 |
| Setiembre | 3 066 087 | 9 459 | 1 148 | - | 1 267 | 58 | 3 075 369 |
| Octubre | 3 075 369 | 5 192 | 508 | 2 557 | - | 28 | 3 078 484 |
| Noviembre | 3 078 484 | 7 | 3 | 171 | - | 2 | 3 078 321 |
| Diciembre ^{3/} | 3 078 321 | - | - | - | - | - | 3 078 321 |

^{1/} Incluye nuevos electores, inclusión condicional de nuevos electores y otras inclusiones.

^{2/} No se aplican exclusiones por caducidad durante el año anterior a una elección. (Ley Orgánica del TSE, Art. 94)

^{3/} No se aplican movimientos al padrón por estar cerrado para las elecciones nacionales a celebrarse en Febrero 2014.

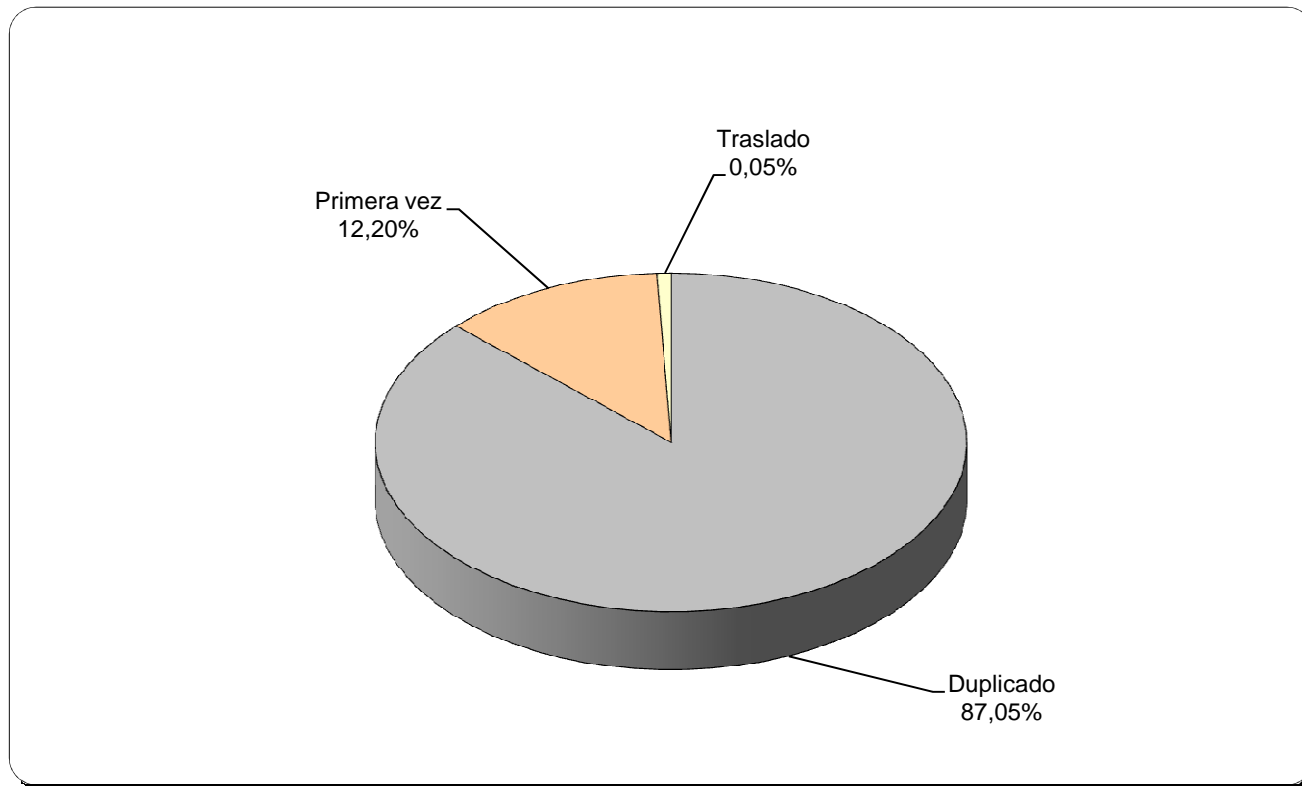
Fuente: Sección Padrón Electoral del Tribunal Supremo de Elecciones.

CUADRO 7
COSTA RICA: SOLICITUDES DE CÉDULA RECIBIDAS, POR CLASE DE SOLICITUD
SEGÚN MES, AL 31 DE DICIEMBRE DE 2013
(Absoluto y Porcentaje)

| Mes | Clase de solicitud | | | | | | | |
|--------------|--------------------|---------------|----------------|--------------|--------------|-------------|-------------|-------------|
| | Absoluto | | | | Porcentaje | | | |
| | Total | Primera vez | Duplicado | Traslado | Total | Primera vez | Duplicado | Traslado |
| TOTAL | 682 661 | 83 290 | 594 235 | 5 136 | 100,0 | 12,2 | 87,0 | 0,75 |
| Enero | 69 420 | 8 910 | 60 398 | 112 | 100,0 | 12,8 | 87,0 | 0,16 |
| Febrero | 56 533 | 6 006 | 50 355 | 172 | 100,0 | 10,6 | 89,1 | 0,30 |
| Marzo | 44 299 | 5 163 | 39 016 | 120 | 100,0 | 11,7 | 88,1 | 0,27 |
| Abril | 63 661 | 7 741 | 55 728 | 192 | 100,0 | 12,2 | 87,5 | 0,30 |
| Mayo | 58 060 | 7 012 | 50 819 | 229 | 100,0 | 12,1 | 87,5 | 0,39 |
| Junio | 50 387 | 5 960 | 44 223 | 204 | 100,0 | 11,8 | 87,8 | 0,40 |
| Julio | 58 921 | 7 692 | 50 946 | 283 | 100,0 | 13,1 | 86,5 | 0,48 |
| Agosto | 56 388 | 6 938 | 48 927 | 523 | 100,0 | 12,3 | 86,8 | 0,93 |
| Setiembre | 69 643 | 11 970 | 55 840 | 1 833 | 100,0 | 17,2 | 80,2 | 2,63 |
| Octubre | 62 677 | 7 320 | 53 912 | 1 445 | 100,0 | 11,7 | 86,0 | 2,31 |
| Noviembre | 51 561 | 4 982 | 46 559 | 20 | 100,0 | 9,7 | 90,3 | 0,04 |
| Diciembre | 41 111 | 3 596 | 37 512 | 3 | 100,0 | 8,7 | 91,2 | 0,01 |

Fuente: Sección Solicitudes Cedulares y Coordinación de Servicios Regionales del Tribunal Supremo de Elecciones.

GRÁFICO 3
COSTA RICA: PORCENTAJE DE SOLICITUDES DE CÉDULA RECIBIDAS
POR CLASE DE SOLICITUD, AL 31 DE DICIEMBRE DE 2013



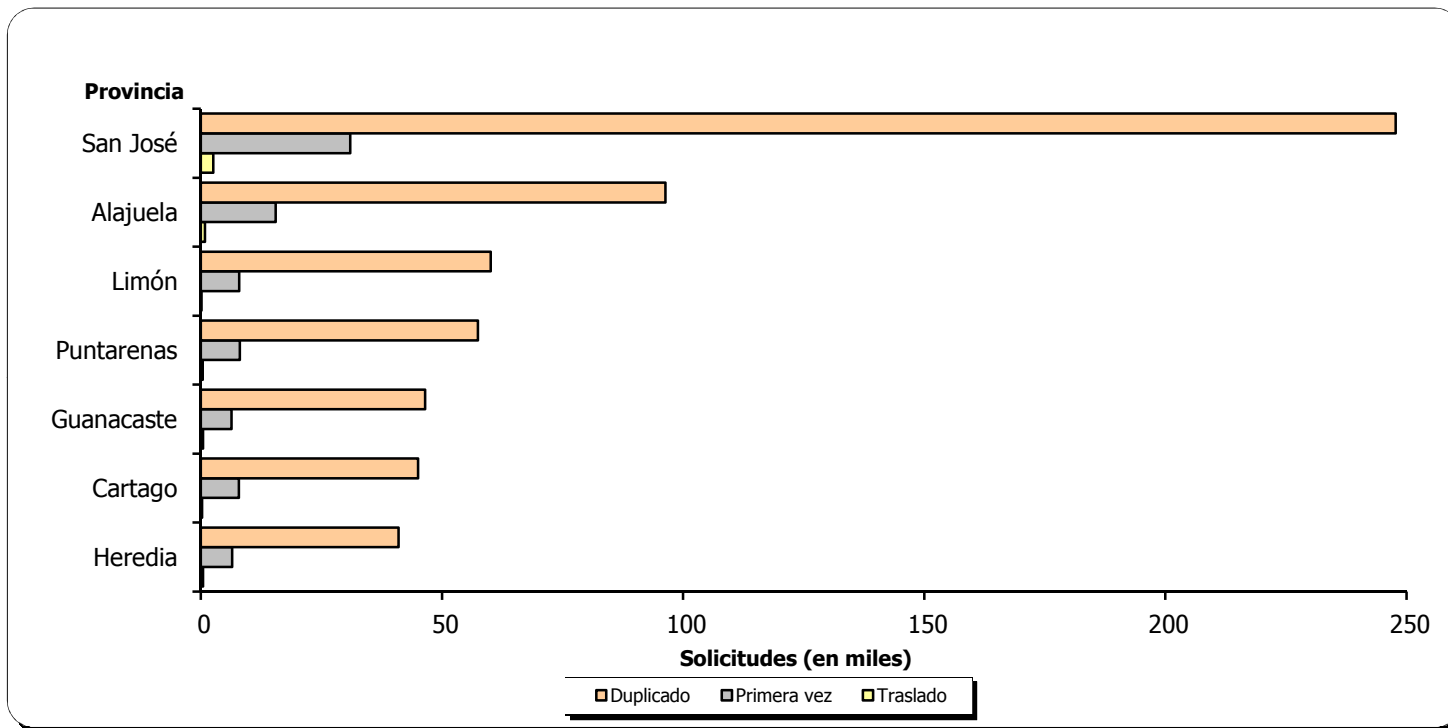
Fuente: Cuadro 7.

CUADRO 8
COSTA RICA: SOLICITUDES DE CÉDULA RECIBIDAS, POR CLASE DE SOLICITUD
SEGÚN PROVINCIA, AL 31 DE DICIEMBRE DE 2013
(Absoluto y Porcentaje)

| Provincia | Clase de solicitud | | | | | | | |
|-------------------|--------------------|---------------|----------------|--------------|--------------|--------------|--------------|--------------|
| | Absoluto | | | | Porcentaje | | | |
| | Total | Primera vez | Duplicado | Traslado | Total | Primera vez | Duplicado | Traslado |
| Costa Rica | 682 661 | 83 290 | 594 235 | 5 136 | 100,0 | 100,0 | 100,0 | 100,0 |
| San José | 281 270 | 30 995 | 247 710 | 2 565 | 41,2 | 37,2 | 41,7 | 49,9 |
| Alajuela | 112 741 | 15 525 | 96 366 | 850 | 16,5 | 18,6 | 16,2 | 16,5 |
| Cartago | 53 218 | 7 886 | 45 035 | 297 | 7,8 | 9,5 | 7,6 | 5,8 |
| Heredia | 47 996 | 6 500 | 41 017 | 479 | 7,0 | 7,8 | 6,9 | 9,3 |
| Guanacaste | 53 306 | 6 361 | 46 513 | 432 | 7,8 | 7,6 | 7,8 | 8,4 |
| Puntarenas | 65 917 | 8 080 | 57 462 | 375 | 9,7 | 9,7 | 9,7 | 7,3 |
| Limón | 68 213 | 7 943 | 60 132 | 138 | 10,0 | 9,5 | 10,1 | 2,7 |

Fuente: Sección Solicitudes Cedulares y Coordinación de Servicios Regionales del Tribunal Supremo de Elecciones.

GRÁFICO 4
COSTA RICA: SOLICITUDES DE CÉDULA RECIBIDAS, POR CLASE DE SOLICITUD
SEGÚN PROVINCIA, AL 31 DE DICIEMBRE DE 2013



Fuente: Cuadro 8.

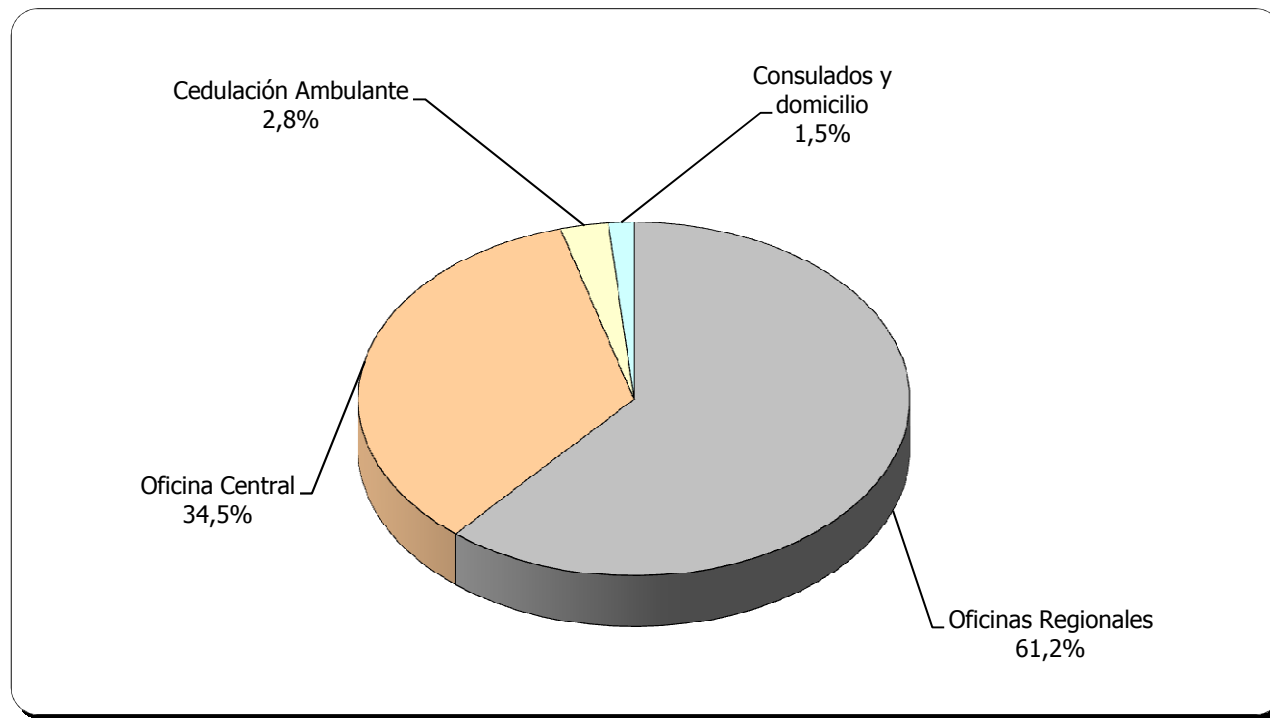
CUADRO 9
COSTA RICA: SOLICITUDES DE CÉDULA RECIBIDAS
POR FUENTE DE INGRESO, SEGÚN MES
AL 31 DE DICIEMBRE DE 2013

| Mes | Fuente de ingreso | | | | | |
|--------------|-------------------|-----------------|-----------------------------------|--------------|------------------------|----------------------|
| | Total | Oficina central | Oficinas regionales ^{1/} | Consulados | Cedulación a domicilio | Cedulación ambulante |
| TOTAL | 682 661 | 235 716 | 417 537 | 6 031 | 4 132 | 19 245 |
| Enero | 69 420 | 24 406 | 44 330 | 270 | 414 | - |
| Febrero | 56 533 | 19 343 | 34 496 | 436 | 427 | 1 831 |
| Marzo | 44 299 | 15 132 | 26 691 | 433 | 266 | 1 777 |
| Abril | 63 661 | 21 506 | 38 854 | 546 | 353 | 2 402 |
| Mayo | 58 060 | 19 325 | 36 030 | 609 | 412 | 1 684 |
| Junio | 50 387 | 16 932 | 30 966 | 392 | 296 | 1 801 |
| Julio | 58 921 | 21 392 | 36 814 | 360 | 355 | - |
| Agosto | 56 388 | 18 852 | 31 939 | 689 | 307 | 4 601 |
| Setiembre | 69 643 | 22 600 | 41 193 | 616 | 309 | 4 925 |
| Octubre | 62 677 | 21 328 | 39 626 | 1 221 | 278 | 224 |
| Noviembre | 51 561 | 18 239 | 32 527 | 300 | 495 | - |
| Diciembre | 41 111 | 16 661 | 24 071 | 159 | 220 | - |

^{1/} El Tribunal Supremo de Elecciones cuenta con 32 Oficinas Regionales.

Fuente: Sección Solicitudes Cedulares y Coordinación de Servicios Regionales del Tribunal Supremo de Elecciones.

GRÁFICO 5
COSTA RICA: PORCENTAJE DE SOLICITUDES DE CÉDULA RECIBIDAS
POR FUENTE DE INGRESO, AL 31 DE DICIEMBRE DE 2013



Fuente: Cuadro 9.

CUADRO 10
SOLICITUDES DE CÉDULA RECIBIDAS EN LAS OFICINAS REGIONALES
POR MES, SEGÚN OFICINA REGIONAL
AL 31 DE DICIEMBRE DE 2013

| Oficina Regional | Total | Ene | Feb | Mar | Abr | May | Jun | Jul | Ago | Set | Oct | Nov | Dic |
|------------------|----------------|---------------|---------------|---------------|---------------|---------------|---------------|---------------|---------------|---------------|---------------|---------------|---------------|
| TOTAL | 417 537 | 44 330 | 34 496 | 26 691 | 38 854 | 36 030 | 30 966 | 36 814 | 31 939 | 41 193 | 39 626 | 32 527 | 24 071 |
| Aguirre | 6 973 | 725 | 511 | 443 | 689 | 608 | 528 | 616 | 536 | 661 | 689 | 552 | 415 |
| Alajuela | 37 485 | 3 981 | 3 083 | 2 428 | 3 556 | 3 159 | 2 715 | 3 347 | 2 955 | 3 777 | 3 472 | 2 874 | 2 138 |
| Atenas | 3 340 | 326 | 303 | 222 | 287 | 304 | 279 | 282 | 287 | 386 | 285 | 218 | 161 |
| Buenos Aires | 5 108 | 534 | 397 | 336 | 458 | 454 | 413 | 472 | 380 | 485 | 481 | 397 | 301 |
| Cañas | 9 205 | 973 | 787 | 515 | 909 | 860 | 693 | 795 | 748 | 875 | 815 | 686 | 549 |
| Cartago | 40 353 | 4 371 | 3 254 | 2 488 | 3 676 | 3 427 | 2 892 | 4 506 | 2 917 | 4 005 | 3 585 | 2 976 | 2 256 |
| Corredores | 9 144 | 948 | 849 | 644 | 879 | 868 | 667 | 742 | 667 | 842 | 834 | 679 | 525 |
| Coto Brus | 4 976 | 533 | 429 | 333 | 454 | 455 | 381 | 438 | 386 | 484 | 461 | 339 | 283 |
| Golfoito | 4 931 | 571 | 502 | 404 | 448 | 414 | 345 | 453 | 350 | 413 | 420 | 373 | 238 |
| Grecia | 13 728 | 1 552 | 1 131 | 917 | 1 301 | 1 186 | 972 | 1 150 | 1 089 | 1 373 | 1 297 | 1 018 | 742 |
| Guatuso | 2 506 | 259 | 210 | 165 | 226 | 181 | 207 | 211 | 189 | 249 | 253 | 203 | 153 |
| Heredia | 40 782 | 4 625 | 3 296 | 2 621 | 3 673 | 3 455 | 3 133 | 3 438 | 2 853 | 4 391 | 3 928 | 3 169 | 2 200 |
| Jicaral | 2 088 | 196 | 185 | 127 | 182 | 193 | 157 | 193 | 164 | 238 | 181 | 157 | 115 |
| Liberia | 18 894 | 2 098 | 1 407 | 1 198 | 1 695 | 1 587 | 1 383 | 1 631 | 1 487 | 1 773 | 1 961 | 1 540 | 1 134 |
| Limón | 21 213 | 2 325 | 1 764 | 1 409 | 2 032 | 1 842 | 1 537 | 1 715 | 1 619 | 1 883 | 2 054 | 1 782 | 1 251 |
| Los Chiles | 2 358 | 260 | 216 | 121 | 214 | 232 | 143 | 204 | 210 | 227 | 220 | 183 | 128 |
| Nicoya | 8 908 | 874 | 707 | 596 | 866 | 786 | 630 | 721 | 724 | 917 | 863 | 706 | 518 |
| Orotina | 5 978 | 579 | 493 | 392 | 566 | 545 | 452 | 513 | 436 | 621 | 568 | 439 | 374 |
| Osa | 4 063 | 347 | 392 | 296 | 400 | 352 | 288 | 337 | 311 | 408 | 383 | 319 | 230 |
| Pérez Zeledón | 22 223 | 2 193 | 1 761 | 1 393 | 2 152 | 1 764 | 1 750 | 1 961 | 1 727 | 2 281 | 2 053 | 1 815 | 1 373 |
| Pococí | 28 812 | 2 946 | 2 250 | 1 817 | 2 582 | 2 428 | 2 174 | 2 500 | 2 295 | 2 676 | 3 003 | 2 428 | 1 713 |
| Puntarenas | 23 344 | 2 435 | 1 985 | 1 449 | 2 072 | 2 010 | 1 697 | 2 014 | 1 800 | 2 252 | 2 322 | 1 863 | 1 445 |
| Puriscal | 7 165 | 721 | 580 | 427 | 704 | 622 | 547 | 590 | 522 | 800 | 654 | 607 | 391 |
| San Carlos | 22 138 | 2 438 | 1 846 | 1 389 | 2 038 | 2 012 | 1 614 | 1 896 | 1 741 | 2 231 | 2 108 | 1 606 | 1 219 |
| San Ramón | 17 503 | 2 003 | 1 540 | 1 069 | 1 563 | 1 444 | 1 316 | 1 462 | 1 319 | 1 917 | 1 537 | 1 323 | 1 010 |
| Santa Cruz | 9 676 | 956 | 858 | 683 | 941 | 901 | 677 | 824 | 757 | 864 | 904 | 770 | 541 |
| Sarapiquí | 6 685 | 636 | 571 | 398 | 666 | 582 | 535 | 615 | 539 | 616 | 633 | 516 | 378 |
| Siquirres | 11 929 | 1 287 | 967 | 684 | 1 159 | 1 080 | 882 | 936 | 908 | 1 125 | 1 217 | 954 | 730 |
| Talamanca | 4 977 | 442 | 461 | 363 | 429 | 399 | 381 | 404 | 372 | 390 | 510 | 510 | 316 |
| Tarrazú | 4 099 | 441 | 337 | 245 | 422 | 363 | 312 | 377 | 313 | 429 | 346 | 284 | 230 |
| Turrialba | 11 834 | 1 195 | 1 045 | 809 | 1 123 | 1 040 | 885 | 1 046 | 942 | 1 117 | 1 113 | 839 | 680 |
| Upala | 5 119 | 560 | 379 | 310 | 492 | 477 | 381 | 425 | 396 | 487 | 476 | 402 | 334 |

FUENTE: Coordinación de Servicios Regionales del Tribunal Supremo de Elecciones.

CUADRO 11
COSTA RICA: PRODUCTOS Y SERVICIOS BRINDADOS, POR TIPO DE SERVICIO
SEGÚN MES, AL 31 DE DICIEMBRE DE 2013

| Mes | Total | Productos y Sevicios | | | | | |
|--------------|------------------|-------------------------------|--|---|--|--|---|
| | | Cédulas de identidad impresas | Tarjetas identidad de menores impresas | Certificaciones y constancias expedidas | Asambleas de partidos políticos fiscalizadas | Atención de consultas en materia electoral ^{1/} | Movimientos y actualizaciones al Padrón Electoral ^{2/} |
| Total | 4 550 630 | 682 207 | 150 275 | 3 055 315 | 2 597 | 30 615 | 629 621 |
| Enero | 448 059 | 70 073 | 17 285 | 279 285 | 405 | 1 530 | 79 481 |
| Febrero | 470 566 | 56 958 | 15 896 | 335 120 | 467 | 2 133 | 59 992 |
| Marzo | 369 161 | 43 648 | 8 145 | 270 721 | 250 | 1 220 | 45 177 |
| Abril | 441 954 | 63 260 | 10 657 | 296 943 | 528 | 1 592 | 68 974 |
| Mayo | 392 156 | 59 484 | 10 456 | 258 301 | 252 | 1 734 | 61 929 |
| Junio | 310 400 | 49 775 | 9 163 | 197 022 | 246 | 1 895 | 52 299 |
| Julio | 371 074 | 58 852 | 14 614 | 231 755 | 205 | 3 267 | 62 381 |
| Agosto | 368 379 | 55 822 | 9 339 | 240 827 | 116 | 2 880 | 59 395 |
| Setiembre | 358 857 | 57 123 | 10 865 | 222 844 | 91 | 5 378 | 62 556 |
| Octubre | 435 968 | 68 748 | 15 191 | 271 875 | 21 | 2 879 | 77 254 |
| Noviembre | 343 518 | 53 709 | 14 687 | 271 943 | 9 | 2 987 | 183 |
| Diciembre | 240 538 | 44 755 | 13 977 | 178 679 | 7 | 3 120 | - |

^{1/} De Partidos Políticos, Municipalidades, Asamblea Legislativa y otros.

^{2/} No se aplican movimientos al padrón en diciembre por estar cerrado para las elecciones nacionales a celebrarse en Febrero 2014.

Fuente: Oficinas del Tribunal Supremo de Elecciones.

CUADRO 12
COSTA RICA: INSCRIPCIONES CIVILES POR MES, SEGÚN CLASE DE INSCRIPCIÓN
AL 31 DE DICIEMBRE DE 2013

| Clase de inscripción ^{1/} | Total | Mes | | | | | | | | | | | |
|-------------------------------------|--------|-------|---------|-------|-------|-------|-------|-------|--------|-----------|---------|-----------|-----------|
| | | Enero | Febrero | Marzo | Abril | Mayo | Junio | Julio | Agosto | Setiembre | Octubre | Noviembre | Diciembre |
| Nacimientos | 73 293 | 6 900 | 6 746 | 4 404 | 6 739 | 6 263 | 5 114 | 6 388 | 6 530 | 6 190 | 7 551 | 6 119 | 4 349 |
| Matrimonios: | 26 609 | 3 774 | 3 171 | 1 663 | 2 343 | 2 444 | 1 703 | 2 176 | 1 854 | 1 907 | 2 017 | 1 558 | 1 999 |
| <i>Católicos</i> | 8 550 | 1 740 | 1 240 | 303 | 697 | 867 | 392 | 561 | 464 | 622 | 402 | 863 | 399 |
| <i>Civiles</i> | 17 665 | 1 993 | 1 898 | 1 332 | 1 594 | 1 540 | 1 304 | 1 581 | 1 344 | 1 245 | 1 584 | 656 | 1 594 |
| <i>Extranjeros</i> ^{2/} | 394 | 41 | 33 | 28 | 52 | 37 | 7 | 34 | 46 | 40 | 31 | 39 | 6 |
| Defunciones | 21 402 | 2 392 | 1 645 | 1 175 | 2 170 | 1 827 | 1 788 | 1 689 | 1 922 | 1 658 | 2 419 | 1 545 | 1 172 |
| Divorcios | 13 349 | 1 277 | 720 | 1 196 | 1 426 | 1 140 | 1 191 | 1 099 | 1 186 | 739 | 1 125 | 1 230 | 1 020 |
| Separaciones Judiciales | 95 | 3 | 2 | - | - | 1 | 1 | - | - | 67 | 17 | 3 | 1 |
| Reconocimientos | 25 497 | 2 079 | 2 761 | 1 603 | 2 329 | 1 089 | 2 052 | 2 556 | 2 137 | 2 019 | 2 478 | 2 431 | 1 963 |
| Legitimaciones | 67 | 1 | 4 | - | 7 | - | - | 8 | 1 | 37 | 4 | 3 | 2 |
| Adopciones | 178 | 10 | 20 | 25 | 23 | - | 14 | - | - | 33 | 23 | 15 | 15 |
| Impugnación de paternidad | 355 | 34 | 41 | 9 | 56 | 9 | 53 | 25 | 15 | 29 | 36 | 18 | 30 |
| Investigación de paternidad | 577 | 75 | 48 | 24 | 144 | 11 | 44 | 76 | 34 | 29 | 51 | 17 | 24 |
| Opciones ^{3/} | 242 | 2 | 50 | 7 | 1 | - | - | 2 | 9 | 119 | 24 | 17 | 11 |
| Cartas de naturalización entregadas | 3 050 | 252 | 326 | 268 | 306 | 370 | 250 | 354 | 181 | 205 | 222 | 206 | 110 |
| <i>Hombres</i> | 1 105 | 125 | 144 | 116 | 144 | 161 | 102 | 152 | 87 | 74 | - | - | - |
| <i>Mujeres</i> | 1 704 | 127 | 182 | 152 | 162 | 209 | 148 | 202 | 94 | 131 | 117 | 123 | 57 |

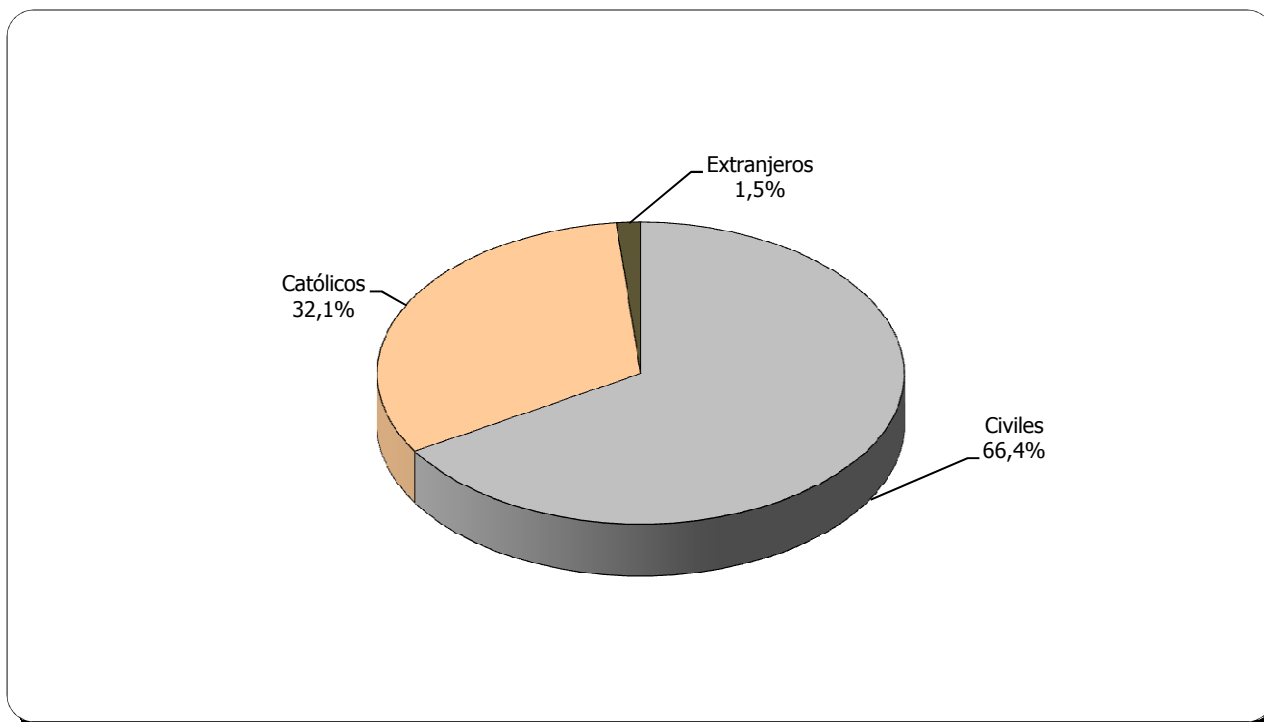
^{1/} Todos los datos se refieren a hechos inscritos en el mes respectivo, no así a los ocurridos.

^{2/} Matrimonios inscritos, pero realizados en el extranjero.

^{3/} Trámite realizado en Actos Jurídicos.

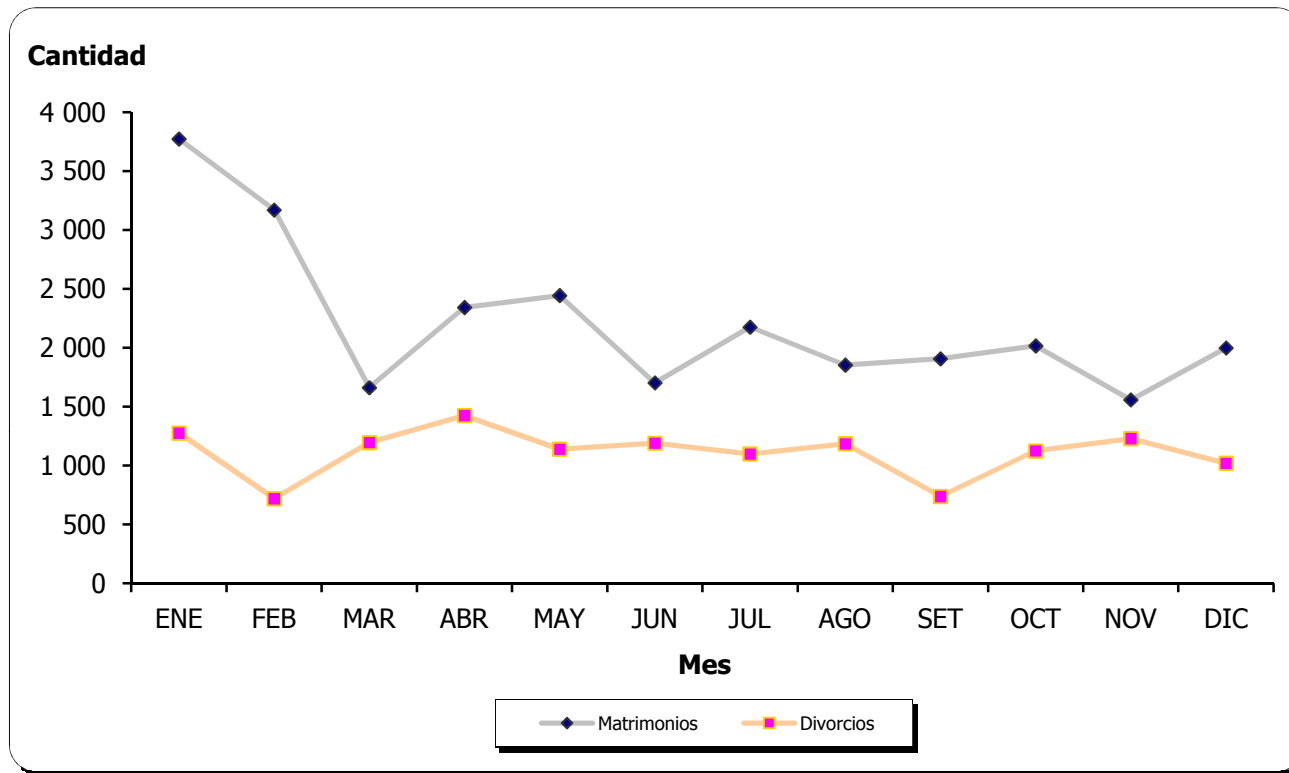
Fuente: Sección de Inscripciones, Oficina de Actos Jurídicos, Sección de Opciones y Naturalizaciones del Tribunal Supremo de Elecciones.

GRÁFICO 6
COSTA RICA: MATRIMONIOS INSCRITOS, SEGÚN CLASE DE INSCRIPCIÓN
AL 31 DE DICIEMBRE DE 2013



Fuente: Cuadro 12.

GRÁFICO 7
COSTA RICA: MATRIMONIOS Y DIVORCIOS INSCRITOS
POR MES, AL 31 DE DICIEMBRE DE 2013



Fuente: Cuadro 12.

CUADRO 13
COSTA RICA: NACIMIENTOS INSCRITOS, POR PROVINCIA Y PARTIDO ESPECIAL
SEGÚN MES, AL 31 DE DICIEMBRE DE 2013

| Mes | Total | San José | Alajuela | Cartago | Heredia | Guanacaste | Puntarenas | Limón | Partido especial ^{1/} |
|-------------------|---------------|-----------------|-----------------|----------------|----------------|-------------------|-------------------|--------------|---------------------------------------|
| Costa Rica | 73 293 | 31 156 | 11 576 | 7 352 | 4 785 | 5 605 | 4 265 | 7 119 | 1 435 |
| Enero | 6 900 | 3 069 | 714 | 864 | 464 | 485 | 293 | 685 | 326 |
| Febrero | 6 746 | 2 657 | 1 327 | 632 | 470 | 593 | 396 | 639 | 32 |
| Marzo | 4 404 | 1 935 | 678 | 473 | 256 | 312 | 216 | 466 | 68 |
| Abril | 6 739 | 3 264 | 970 | 641 | 276 | 501 | 445 | 514 | 128 |
| Mayo | 6 263 | 2 646 | 1 082 | 512 | 440 | 392 | 476 | 553 | 162 |
| Junio | 5 114 | 1 668 | 809 | 492 | 420 | 582 | 306 | 681 | 156 |
| Julio | 6 388 | 2 706 | 1 045 | 452 | 472 | 553 | 467 | 645 | 48 |
| Agosto | 6 530 | 2 885 | 956 | 741 | 479 | 554 | 305 | 476 | 134 |
| Setiembre | 6 190 | 2 362 | 1 136 | 710 | 443 | 429 | 378 | 659 | 73 |
| Octubre | 7 551 | 3 321 | 1 305 | 899 | 502 | 314 | 270 | 784 | 156 |
| Noviembre | 6 119 | 2 530 | 1 072 | 513 | 334 | 430 | 473 | 670 | 97 |
| Diciembre | 4 349 | 2 113 | 482 | 423 | 229 | 460 | 240 | 347 | 55 |

^{1/}Inscripción de nacimientos de costarricenses nacidos en el extranjero.

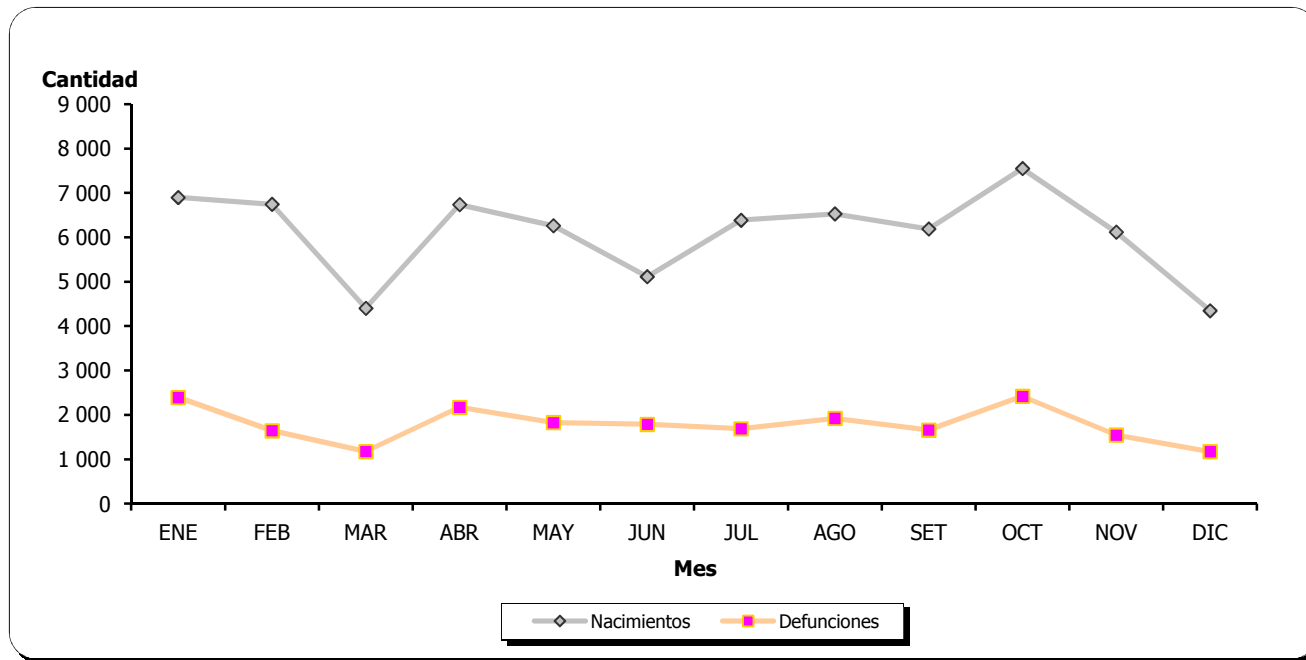
Fuente: Sección de Inscripciones del Tribunal Supremo de Elecciones

CUADRO 14
COSTA RICA: DEFUNCIONES INSCRITAS, POR PROVINCIA, SEGÚN MES
AL 31 DE DICIEMBRE DE 2013

| Mes | Total | San José | Alajuela | Cartago | Heredia | Guanacaste | Puntarenas | Limón |
|-------------------|---------------|-----------------|-----------------|----------------|----------------|-------------------|-------------------|--------------|
| Costa Rica | 21 402 | 10 189 | 3 481 | 2 056 | 1 552 | 1 568 | 1 351 | 1 205 |
| Enero | 2 392 | 900 | 663 | 221 | 149 | 178 | 143 | 138 |
| Febrero | 1 645 | 777 | 188 | 108 | 136 | 190 | 119 | 127 |
| Marzo | 1 175 | 630 | 135 | 123 | 80 | 84 | 67 | 56 |
| Abril | 2 170 | 1 124 | 220 | 211 | 155 | 188 | 164 | 108 |
| Mayo | 1 827 | 918 | 321 | 193 | 121 | 97 | 86 | 91 |
| Junio | 1 788 | 763 | 341 | 157 | 148 | 149 | 124 | 106 |
| Julio | 1 689 | 854 | 289 | 196 | 128 | 89 | 48 | 85 |
| Agosto | 1 922 | 971 | 284 | 163 | 114 | 129 | 147 | 114 |
| Setiembre | 1 658 | 774 | 243 | 130 | 140 | 142 | 116 | 113 |
| Octubre | 2 419 | 1 090 | 431 | 286 | 165 | 149 | 175 | 123 |
| Noviembre | 1 545 | 786 | 195 | 141 | 135 | 103 | 89 | 96 |
| Diciembre | 1 172 | 602 | 171 | 127 | 81 | 70 | 73 | 48 |

Fuente: Sección de Inscripciones del Tribunal Supremo de Elecciones.

GRÁFICO 8
COSTA RICA: NACIMIENTOS Y DEFUNCIONES INSCRITAS
POR MES, AL 31 DE DICIEMBRE DE 2013



Fuente: Cuadros 13 y 14.

CUADRO 15
COSTA RICA: TARJETAS DE IDENTIDAD DE MENORES IMPRESAS
POR PROVINCIA, SEGÚN MES, AL 31 DE DICIEMBRE DE 2013

| Mes | Total | Provincia | | | | | | | |
|--------------|----------------|---------------|---------------|---------------|---------------|---------------|---------------|---------------|------------|
| | | San José | Alajuela | Cartago | Heredia | Guanacaste | Puntarenas | Limón | Ambulante |
| Total | 150 275 | 52 155 | 29 614 | 14 241 | 11 846 | 10 949 | 14 585 | 16 215 | 670 |
| Enero | 17 285 | 5 923 | 3 898 | 1 624 | 1 282 | 1 443 | 1 309 | 1 806 | - |
| Febrero | 15 896 | 5 081 | 3 083 | 1 365 | 1 260 | 1 133 | 1 762 | 2 211 | 1 |
| Marzo | 8 145 | 2 805 | 1 476 | 777 | 716 | 517 | 814 | 1 019 | 21 |
| Abril | 10 657 | 3 550 | 2 138 | 1 144 | 828 | 735 | 1 120 | 1 142 | - |
| Mayo | 10 456 | 3 198 | 2 371 | 1 067 | 762 | 914 | 1 171 | 973 | - |
| Junio | 9 163 | 2 955 | 1 852 | 1 044 | 675 | 594 | 863 | 1 041 | 139 |
| Julio | 14 614 | 5 780 | 2 410 | 1 255 | 1 346 | 919 | 1 272 | 1 488 | 144 |
| Agosto | 9 339 | 3 499 | 1 633 | 907 | 737 | 700 | 771 | 982 | 110 |
| Setiembre | 10 865 | 3 774 | 2 332 | 1 090 | 958 | 784 | 996 | 931 | - |
| Octubre | 15 191 | 6 135 | 3 191 | 1 182 | 728 | 987 | 1 486 | 1 227 | 255 |
| Noviembre | 14 687 | 5 168 | 2 534 | 1 486 | 1 488 | 897 | 1 363 | 1 751 | - |
| Diciembre | 13 977 | 4 287 | 2 696 | 1 300 | 1 066 | 1 326 | 1 658 | 1 644 | - |

Fuente: Departamento Civil y Coordinación de Servicios Regionales del Tribunal Supremo de Elecciones.

CUADRO 16
COSTA RICA: CERTIFICACIONES SOLICITADAS VÍA
INTERNET, POR TIPO DE SOLICITUD, SEGÚN MES
AL 31 DE DICIEMBRE DE 2013

| Mes | Total | Tipo de solicitud | | | |
|--------------|---------------|--------------------------|-------------------|------------------|------------------------------|
| | | Nacimiento | Matrimonio | Defunción | No aparece matrimonio |
| Total | 90 495 | 51 875 | 16 981 | 5 987 | 15 652 |
| Enero | 8 806 | 5 126 | 1 615 | 519 | 1 546 |
| Febrero | 9 006 | 5 300 | 1 564 | 551 | 1 591 |
| Marzo | 5 838 | 3 345 | 1 054 | 402 | 1 037 |
| Abril | 8 686 | 4 894 | 1 717 | 583 | 1 492 |
| Mayo | 7 623 | 4 216 | 1 518 | 528 | 1 361 |
| Junio | 6 410 | 3 571 | 1 284 | 495 | 1 060 |
| Julio | 8 072 | 4 873 | 1 398 | 510 | 1 291 |
| Agosto | 8 112 | 4 956 | 1 470 | 505 | 1 181 |
| Setiembre | 7 350 | 3 863 | 1 492 | 594 | 1 401 |
| Octubre | 7 770 | 4 347 | 1 565 | 562 | 1 296 |
| Noviembre | 8 223 | 4 746 | 1 443 | 501 | 1 533 |
| Diciembre | 4 599 | 2 638 | 861 | 237 | 863 |

Fuente: Departamento Civil del Tribunal Supremo de Elecciones.

CUADRO 17
COSTA RICA: CARTAS DE NATURALIZACIÓN ENTREGADAS, POR MES
SEGÚN PAÍS DE ORIGEN, AL 31 DE DICIEMBRE DE 2013

| País de origen | Total | Ene | Feb | Mar | Abr | May | Jun | Jul | Ago | Set | Oct | Nov | Dic |
|-----------------------|--------------|------------|------------|------------|------------|------------|------------|------------|------------|------------|------------|------------|------------|
| Total | 3 050 | 252 | 326 | 268 | 306 | 370 | 250 | 354 | 181 | 205 | 222 | 206 | 110 |
| Nicaragua | 1 455 | 116 | 149 | 128 | 154 | 175 | 116 | 168 | 87 | 105 | 100 | 98 | 59 |
| Colombia | 610 | 56 | 54 | 49 | 62 | 79 | 50 | 67 | 33 | 45 | 44 | 51 | 20 |
| Estados Unidos | 119 | 11 | 9 | 10 | 10 | 14 | 11 | 12 | 7 | 7 | 15 | 8 | 5 |
| Perú | 111 | 5 | 20 | 12 | 9 | 12 | 7 | 16 | 7 | 6 | 9 | 5 | 3 |
| Cuba | 108 | 13 | 16 | 11 | 9 | 14 | 5 | 13 | 4 | 7 | 7 | 6 | 3 |
| El Salvador | 93 | 9 | 10 | 7 | 7 | 13 | 8 | 12 | 6 | 7 | 7 | 2 | 5 |
| República Dominicana | 89 | 4 | 10 | 11 | 9 | 9 | 17 | 6 | 6 | 5 | 6 | 4 | 2 |
| Panamá | 61 | 3 | 14 | 7 | 7 | 7 | 2 | 7 | 1 | 1 | 5 | 4 | 3 |
| China | 55 | 4 | 8 | 2 | 1 | 8 | 8 | 8 | - | 5 | 2 | 7 | 2 |
| Venezuela | 53 | 6 | 7 | 3 | 5 | 4 | 5 | 10 | 1 | 3 | 3 | 4 | 2 |
| Angola | 1 | 1 | - | - | - | - | - | - | - | - | - | - | - |
| Argelia | 1 | - | - | - | 1 | - | - | - | - | - | - | - | - |
| Argentina | 6 | - | - | - | 1 | - | 2 | - | 2 | 1 | - | - | - |
| Australia | 3 | - | - | - | 1 | - | - | - | 1 | - | - | - | 1 |
| Austria | 1 | - | - | - | - | - | - | - | - | - | 1 | - | - |
| Bangladesh | 1 | 1 | - | - | - | - | - | - | - | - | - | - | - |
| Bélgica | 3 | - | - | - | 1 | - | - | - | 2 | - | - | - | - |
| Bolivia | 5 | - | 3 | 1 | - | - | 1 | - | - | - | - | - | - |
| Brasil | 6 | - | 2 | - | - | 1 | - | - | 1 | - | 2 | - | - |
| Bulgaria | 1 | 1 | - | - | - | - | - | - | - | - | - | - | - |
| Canadá | 11 | 2 | 2 | - | 1 | 1 | - | 2 | 1 | - | 2 | - | - |
| Chile | 7 | - | 1 | - | - | 1 | 1 | - | 1 | - | 3 | - | - |
| Corea | 3 | - | - | - | - | - | - | 1 | 1 | 1 | - | - | - |
| Dinamarca | 1 | - | 1 | - | - | - | - | - | - | - | - | - | - |
| Dominica | 1 | - | - | - | - | - | - | - | - | - | 1 | - | - |
| Ecuador | 16 | 4 | - | 3 | 2 | - | - | 3 | 2 | - | 1 | 1 | - |
| España | 18 | 2 | 2 | 2 | 2 | 4 | - | 1 | 1 | - | 1 | 3 | - |
| Filipinas | 8 | 1 | - | 1 | 2 | 2 | 1 | - | - | - | - | - | 1 |
| Francia | 7 | 2 | 1 | - | - | 1 | - | 1 | 1 | - | - | 1 | - |
| Gran Bretaña | 5 | - | - | - | - | - | - | 2 | 2 | 1 | - | - | - |
| Guatemala | 38 | 4 | 3 | 6 | 4 | 3 | 3 | 3 | 5 | 3 | 1 | 2 | 1 |
| Haití | 9 | - | 1 | 2 | 2 | - | 1 | - | 1 | 1 | - | 1 | - |
| Holanda | 2 | - | - | - | - | - | 1 | 1 | - | - | - | - | - |
| Honduras | 38 | 3 | 6 | 7 | 2 | 5 | 4 | 7 | 3 | - | - | 1 | - |
| Hungría | 1 | - | - | - | 1 | - | - | - | - | - | - | - | - |
| India | 3 | - | - | - | - | - | - | - | - | - | 1 | 2 | - |
| Inglaterra | 4 | - | - | - | - | 1 | - | - | - | 1 | - | 1 | 1 |
| Irán | 1 | - | - | - | - | 1 | - | - | - | - | - | - | - |
| Israel | 1 | - | - | - | - | - | - | - | - | - | 1 | - | - |
| Italia | 11 | - | 2 | - | 3 | 3 | - | - | - | 1 | 1 | 1 | - |
| Jamaica | 3 | - | - | 1 | - | - | - | - | - | - | 2 | - | - |
| Jordania | 3 | - | 1 | - | - | - | - | - | - | - | 2 | - | - |
| Líbano | 2 | - | - | - | - | 2 | - | - | - | - | - | - | - |
| México | 32 | 2 | 2 | 4 | 8 | 4 | 6 | 2 | 1 | 2 | 1 | - | - |
| Paquistán | 1 | - | - | - | - | - | - | - | 1 | - | - | - | - |
| Paraguay | 1 | - | - | - | - | - | - | - | - | 1 | - | - | - |
| Polonia | 4 | - | - | - | 1 | - | - | 2 | - | - | 1 | - | - |
| Rumanía | 1 | - | - | - | - | - | - | - | - | - | 1 | - | - |
| Rusia | 6 | 1 | 1 | - | - | 1 | - | 1 | - | 1 | - | 1 | - |
| Sudán | 1 | - | - | - | - | - | - | - | - | 1 | - | - | - |
| Suecia | 2 | - | - | - | - | 2 | - | - | - | - | - | - | - |
| Suiza | 3 | - | - | - | 1 | - | - | 1 | - | - | 1 | - | - |
| Tailandia | 1 | - | - | - | - | 1 | - | - | - | - | - | - | - |
| Taiwán | 11 | - | - | 1 | - | - | - | 4 | 2 | - | - | 2 | 2 |
| Trinidad y Tobago | 1 | - | 1 | - | - | - | - | - | - | - | - | - | - |
| Ucrania | 6 | 1 | - | - | - | - | - | 2 | 1 | - | 1 | 1 | - |
| Uruguay | 5 | - | - | - | - | 2 | 1 | 2 | - | - | - | - | - |

FUENTE: Sección de Opciones y Naturalizaciones del Tribunal Supremo de Elecciones.

CUADRO 18
COSTA RICA: INGRESO DE SOLICITUDES DE DETERMINACIÓN DE PATERNIDAD
POR PROVINCIA, SEGÚN MES, AL 31 DE DICIEMBRE DE 2013

| Mes | Total | San José | Alajuela | Cartago | Heredia | Guanacaste | Puntarenas | Limón |
|--------------|--------------|-----------------|-----------------|----------------|----------------|-------------------|-------------------|--------------|
| Total | 5 919 | 2 100 | 882 | 399 | 329 | 614 | 624 | 971 |
| Enero | 531 | 171 | 84 | 32 | 38 | 46 | 43 | 117 |
| Febrero | 577 | 161 | 106 | 51 | 30 | 58 | 78 | 93 |
| Marzo | 370 | 126 | 71 | 29 | 20 | 38 | 29 | 57 |
| Abril | 444 | 206 | 73 | 29 | 23 | 33 | 35 | 45 |
| Mayo | 496 | 131 | 84 | 34 | 16 | 51 | 60 | 120 |
| Junio | 583 | 206 | - | 53 | 40 | 89 | 85 | 110 |
| Julio | 389 | 179 | 53 | 15 | 25 | 34 | 39 | 44 |
| Agosto | 391 | 133 | 68 | 29 | 24 | 40 | 36 | 61 |
| Setiembre | 582 | 250 | 83 | 31 | 22 | 62 | 58 | 76 |
| Octubre | 915 | 329 | 145 | 47 | 51 | 96 | 99 | 148 |
| Noviembre | 423 | 122 | 79 | 30 | 36 | 52 | 40 | 64 |
| Diciembre | 218 | 86 | 36 | 19 | 4 | 15 | 22 | 36 |

Fuente: Sección de Inscripciones del Tribunal Supremo de Elecciones.

CUADRO 19
COSTA RICA: INGRESO DE SOLICITUDES DE DETERMINACIÓN DE PATERNIDAD, POR MES
SEGÚN NACIONALIDAD DE LOS PADRES, AL 31 DE DICIEMBRE DE 2013

| NACIONALIDAD | TOTAL | ENE | FEB | MAR | ABR | MAY | JUN | JUL | AGO | SET | OCT | NOV | DIC |
|---------------------|--------------|------------|------------|------------|------------|------------|------------|------------|------------|------------|------------|------------|------------|
| TOTAL | 6 072 | 531 | 577 | 370 | 445 | 496 | 732 | 391 | 391 | 582 | 915 | 423 | 219 |
| Costa Rica | | | | | | | | | | | | | |
| Presunto padre | 5 315 | 469 | 504 | 325 | 386 | 438 | 645 | 341 | 349 | 493 | 808 | 359 | 198 |
| Madre | 5 391 | 482 | 520 | 331 | 397 | 454 | 654 | 335 | 338 | 499 | 807 | 377 | 197 |
| Nicaragua | | | | | | | | | | | | | |
| Presunto padre | 659 | 51 | 65 | 38 | 52 | 51 | 77 | 45 | 34 | 78 | 93 | 58 | 17 |
| Madre | 654 | 46 | 56 | 35 | 47 | 40 | 74 | 55 | 50 | 82 | 105 | 44 | 20 |
| Colombia | | | | | | | | | | | | | |
| Presunto padre | 15 | 1 | 1 | - | 1 | 1 | - | 2 | 2 | 3 | 3 | - | 1 |
| Madre | - | - | - | - | - | - | - | - | - | - | - | - | - |
| Panamá | | | | | | | | | | | | | |
| Presunto padre | 13 | 2 | 1 | - | 3 | 2 | 2 | - | 1 | 1 | - | 1 | - |
| Madre | 5 | - | - | 1 | - | - | 3 | 1 | - | - | - | - | - |
| Otros | | | | | | | | | | | | | |
| Presunto padre | 27 | 2 | 6 | 6 | 1 | 2 | 2 | 2 | - | - | - | 5 | 1 |
| Madre | 10 | - | 1 | 3 | - | - | - | - | 3 | 1 | 1 | 1 | - |
| No Indica | | | | | | | | | | | | | |
| Presunto padre | 43 | 6 | - | 1 | 2 | 2 | 6 | 1 | 5 | 7 | 11 | - | 2 |
| Madre | 12 | 3 | - | - | 1 | 2 | 1 | - | - | - | 2 | 1 | 2 |

Fuente: Sección de Inscripciones del Tribunal Supremo de Elecciones.

CUADRO 20
COSTA RICA: RESULTADO DE PRUEBAS DE ADN PARA
DETERMINAR LA PATERNIDAD, SEGÚN MES
AL 31 DE DICIEMBRE DE 2013

| Mes | Total | Absoluto | | Porcentaje | |
|--------------|--------------|--------------|------------|-------------|-------------|
| | | Positivo | Negativo | Positivo | Negativo |
| Total | 3 043 | 2 353 | 690 | 77,3 | 22,7 |
| Enero | 193 | 144 | 49 | 74,6 | 25,4 |
| Febrero | 261 | 222 | 39 | 85,1 | 14,9 |
| Marzo | 167 | 127 | 40 | 76,0 | 24,0 |
| Abril | 297 | 217 | 80 | 73,1 | 26,9 |
| Mayo | 153 | 138 | 15 | 90,2 | 9,8 |
| Junio | 397 | 300 | 97 | 75,6 | 24,4 |
| Julio | 246 | 177 | 69 | 72,0 | 28,0 |
| Agosto | 310 | 240 | 70 | 77,4 | 22,6 |
| Setiembre | 310 | 231 | 79 | 74,5 | 25,5 |
| Octubre | 273 | 197 | 76 | 72,2 | 27,8 |
| Noviembre | 264 | 227 | 37 | 86,0 | 14,0 |
| Diciembre | 172 | 133 | 39 | 77,3 | 22,7 |

Fuente: Sección de Inscripciones del Tribunal Supremo de Elecciones.

CUADRO 21
COSTA RICA: CANTIDAD DE RESOLUCIONES, POR TIPO DE RESOLUCIÓN, SEGÚN MES
AL 31 DE DICIEMBRE DE 2013

| Mes | Total | Tipo de resolución | | | | | |
|--------------|--------------|--------------------|---------------|-------------|------------------|----------------------|--------------------------------|
| | | Electorales | Inscripciones | Municipales | Naturalizaciones | Ocursos y Paternidad | Procedimientos Administrativos |
| Total | 5 597 | 345 | 866 | 101 | 3 944 | 124 | 217 |
| Enero | 570 | 18 | 76 | 8 | 444 | 7 | 17 |
| Febrero | 553 | 23 | 101 | 10 | 397 | 5 | 17 |
| Marzo | 626 | 27 | 65 | 5 | 500 | 9 | 20 |
| Abril | 442 | 17 | 77 | 15 | 313 | 9 | 11 |
| Mayo | 532 | 26 | 133 | 8 | 336 | 12 | 17 |
| Junio | 333 | 44 | 31 | 3 | 236 | 6 | 13 |
| Julio | 487 | 39 | 96 | 11 | 302 | 9 | 30 |
| Agosto | 318 | 24 | 4 | 5 | 214 | 44 | 27 |
| Setiembre | 539 | 27 | 89 | 12 | 384 | 6 | 21 |
| Octubre | 403 | 39 | 23 | 12 | 313 | 8 | 8 |
| Noviembre | 441 | 30 | 117 | 7 | 263 | 5 | 19 |
| Diciembre | 353 | 31 | 54 | 5 | 242 | 4 | 17 |

Fuente: Secretaría del Tribunal Supremo de Elecciones.

CUADRO 22
COSTA RICA: CANTIDAD DE RESOLUCIONES ELECTORALES
POR ACCIÓN TRAMITADA, SEGÚN MES
AL 31 DE DICIEMBRE DE 2013

| Mes | Total | Acción Tramitada | | | | | | | |
|--------------|------------|---|---------------------------|---------------------|--|---------------------------|------------------------|----------------------|------------------------------|
| | | Financiamient o de Partidos Políticos | Hermenéutica Electoral | Amparo Electoral | Denuncia beligerancia o participación política prohibida | Democracia semidirecta | Apelación electoral | Acción de nulidad | Otros asuntos electorales |
| Total | 346 | 29 | 72 | 144 | 16 | 9 | 40 | 27 | 9 |
| Enero | 18 | 1 | 3 | 8 | - | 2 | 2 | 2 | - |
| Febrero | 23 | 4 | 2 | 7 | - | 1 | 4 | 5 | - |
| Marzo | 27 | 2 | 5 | 12 | 2 | 1 | 4 | 1 | - |
| Abril | 17 | 1 | 2 | 5 | 2 | 1 | 3 | 3 | - |
| Mayo | 26 | 1 | 1 | 15 | 1 | - | 2 | 5 | 1 |
| Junio | 44 | 2 | 6 | 32 | 2 | - | - | 2 | - |
| Julio | 39 | 4 | 6 | 21 | 2 | 1 | 3 | 1 | 1 |
| Agosto | 24 | 1 | 1 | 16 | - | 1 | 2 | 1 | 2 |
| Setiembre | 27 | 1 | 12 | 6 | 2 | - | 5 | - | 1 |
| Octubre | 40 | 3 | 15 | 13 | 2 | 1 | 3 | 2 | 1 |
| Noviembre | 30 | - | 12 | 5 | 2 | 1 | 6 | 3 | 1 |
| Diciembre | 31 | 9 | 7 | 4 | 1 | - | 6 | 2 | 2 |

Fuente: Secretaría del Tribunal Supremo de Elecciones.

CUADRO 23
COSTA RICA: CANTIDAD DE RESOLUCIONES MUNICIPALES
POR RESULTADO DE LA GESTIÓN, SEGÚN MES
AL 31 DE DICIEMBRE DE 2013

| Mes | Total | Resultado de la Gestión | | | | | |
|--------------|------------|-------------------------|------------------|-----------|--------------------------------|----------|--------------|
| | | Con lugar | Rechazo de plano | Sin lugar | Revoca parcialmente resolución | Archivo | Confidencial |
| Total | 101 | 71 | 14 | 5 | 1 | 9 | 1 |
| Enero | 8 | 5 | 1 | 2 | - | - | - |
| Febrero | 10 | 4 | 5 | - | 1 | - | - |
| Marzo | 5 | 3 | 2 | - | - | - | - |
| Abril | 15 | 13 | 1 | - | - | 1 | - |
| Mayo | 8 | 6 | - | - | - | 2 | - |
| Junio | 3 | 1 | 1 | - | - | 1 | - |
| Julio | 11 | 10 | - | - | - | 1 | - |
| Agosto | 5 | 2 | - | - | - | 3 | - |
| Setiembre | 12 | 10 | 1 | - | - | 1 | - |
| Octubre | 12 | 10 | - | 1 | - | - | 1 |
| Noviembre | 7 | 4 | 2 | 1 | - | - | - |
| Diciembre | 5 | 3 | 1 | 1 | - | - | - |

Fuente: Secretaría del Tribunal Supremo de Elecciones.

CUADRO 24

COSTA RICA: DONACIONES REPORTADAS PARA EL PROCESO ELECTORAL 2010-2014^{1/} SEGÚN PARTIDO POLÍTICO ^{2/}, AL 31 DE DICIEMBRE DE 2013

| PARTIDO POLÍTICO | MONTO EN COLONES | PORCENTAJE |
|---|------------------------|---------------|
| TOTAL | 1 641 343 092,7 | 100,00 |
| ACCESIBILIDAD SIN EXCLUSIÓN | 7 670 000,00 | 0,47 |
| ACCIÓN CANTONAL SIQUIRRES INDEPENDIENTE | 616 000,00 | 0,04 |
| ACCIÓN CIUDADANA | 117 280 791,60 | 7,15 |
| ACCIÓN NARANJEÑA | 48 000,00 | 0,00 |
| ACCIÓN QUEPEÑA | 220 000,00 | 0,01 |
| ACUERDO CANTONAL DESAMPARADEÑO | 4 263 500,00 | 0,26 |
| ALIANZA PATRIOTICA | 255 000,00 | 0,02 |
| ALIANZA ZARCEREÑA | 50 000,00 | 0,00 |
| AUTÓNOMO OROMONTANO | 795 000,00 | 0,05 |
| BARVA UNIDA (COALICIÓN) | 500 000,00 | 0,03 |
| CARTAGO UNIDO (COALICIÓN) | 2 022 000,00 | 0,12 |
| CÍVICO TIBÁS FUENTEVEJUNA | 370 000,00 | 0,02 |
| CURRIDABAT SIGLO XXI | 2 816 050,00 | 0,17 |
| DE LOS TRANSPORTISTAS | 3 402 500,00 | 0,21 |
| DEL SOL | 8 142 809,35 | 0,50 |
| EL PUENTE Y LOS CAMINOS DE MORA | 2 283 140,00 | 0,14 |
| FRENTE AMPLIO | 169 132 282,65 | 10,30 |
| GOICOCHEA EN ACCIÓN | 1 426 000,00 | 0,09 |
| INDEPENDIENTE BELEMITA | 2 987 000,00 | 0,18 |
| INTEGRACIÓN BARBAREÑA | 707 222,45 | 0,04 |
| INTEGRACIÓN NACIONAL | 59 320 000,00 | 3,61 |
| LIBERACIÓN NACIONAL | 558 811 659,75 | 34,05 |
| MONTES DE OCA UNIDA (COALICIÓN) | 864 000,00 | 0,05 |
| MOVIMIENTO AVANCE SANTO DOMINGO | 9 471 818,40 | 0,58 |
| MOVIMIENTO DE TRABAJADORES Y CAMPESINOS | 2 608 584,05 | 0,16 |
| MOVIMIENTO LIBERTARIO | 297 213 840,79 | 18,11 |
| NUEVA GENERACIÓN | 4 544 066,75 | 0,28 |
| ORGANIZACIÓN LABORISTA DE AGUIRRE | 367 000,00 | 0,02 |
| PATRIA NUEVA | 4 477 100,00 | 0,27 |
| RAMONENSE (COALICIÓN) | 30 000,00 | 0,00 |
| RENOVACIÓN COSTARRICENSE | 46 350 245,00 | 2,82 |
| RENOVEMOS ALAJUELA | 677 000,00 | 0,04 |
| RESTAURACIÓN NACIONAL | 19 719 810,00 | 1,20 |
| ÚNICO ABANGAREÑO | 100 000,00 | 0,01 |
| UNIDAD SOCIAL CRISTIANA | 289 548 364,14 | 17,64 |
| UNIDOS POR SAN CARLOS (COALICIÓN) | 1 719 000,00 | 0,10 |
| UNIÓN ATENIENSE | 165 000,00 | 0,01 |
| UNIÓN PALMAREÑA | 1 509 427,77 | 0,09 |
| VERDE | 1 050 000,00 | 0,06 |
| VIVA PUNTARENAS | 50 000,00 | 0,00 |
| YUNTA PROGRESISTA ESCAZUCEÑA | 17 758 880,00 | 1,08 |

^{1/} Total de Donaciones reportadas por los partidos políticos de marzo 2010 a diciembre 2013. Con corte al 24-01-2013.

^{2/} Los siguientes Partidos Políticos reportaron no haber recibido donaciones durante el período: Acción Naranjeña, Acción Quepeña, Acuerdo Cantonal Desamparadeño, Alianza por San José, Avance Montes de Oca, Avance Nacional, Cívico de Tibás Fuenteovejuna, Humanista de Montes de Oca, Independiente Belemita, Integración Barbareña, Nuevo Partido Socialista, Patria Igualdad y Democracia (San José), Renovemos Alajuela, Unión Agrícola Cartaginés, Unión Ateniense.

Nota: El detalle de los contribuyentes se puede consultar en www.tse.go.cr

Fuente: Departamento de Financiamiento de Partidos Políticos.